

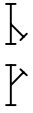






VAI AO SUMIDOURO
OU À REDE DE ESGOTO CLOACAL

CONVENÇÕES

-  CAIXA SIFONADA COM GRELHA DN 150
-  TUBO DE VENTILAÇÃO
-  JUNÇÃO SIMPLES/INVERTIDA
-  CAIXA INSPEÇÃO CLOACAL .45x.60cm
-  FOSSA SÉPTICA
-  CANALIZAÇÃO DE ESGOTO PRIMARIO
-  CANALIZAÇÃO DE ESGOTO SECUNDARIO

PREFEITURA MUNICIPAL DE ALPESTRE/RS	
MUNICÍPIO ALPESTRE/RS:	ÁREA: 3,60m²
ALFREGO DE MOURA E SILVA PREFEITO MUNICIPAL	DATA: MAIO/2017
PRANCHA: ESGOTO SANITÁRIO – M6d. Sanitário	ESCALA: 1:25
PRANCHA N.º:	
RESP. TÉCNICO:	
DANIEL JANSEN ENG. CIVIL - CREA/RS 134910-D	

05