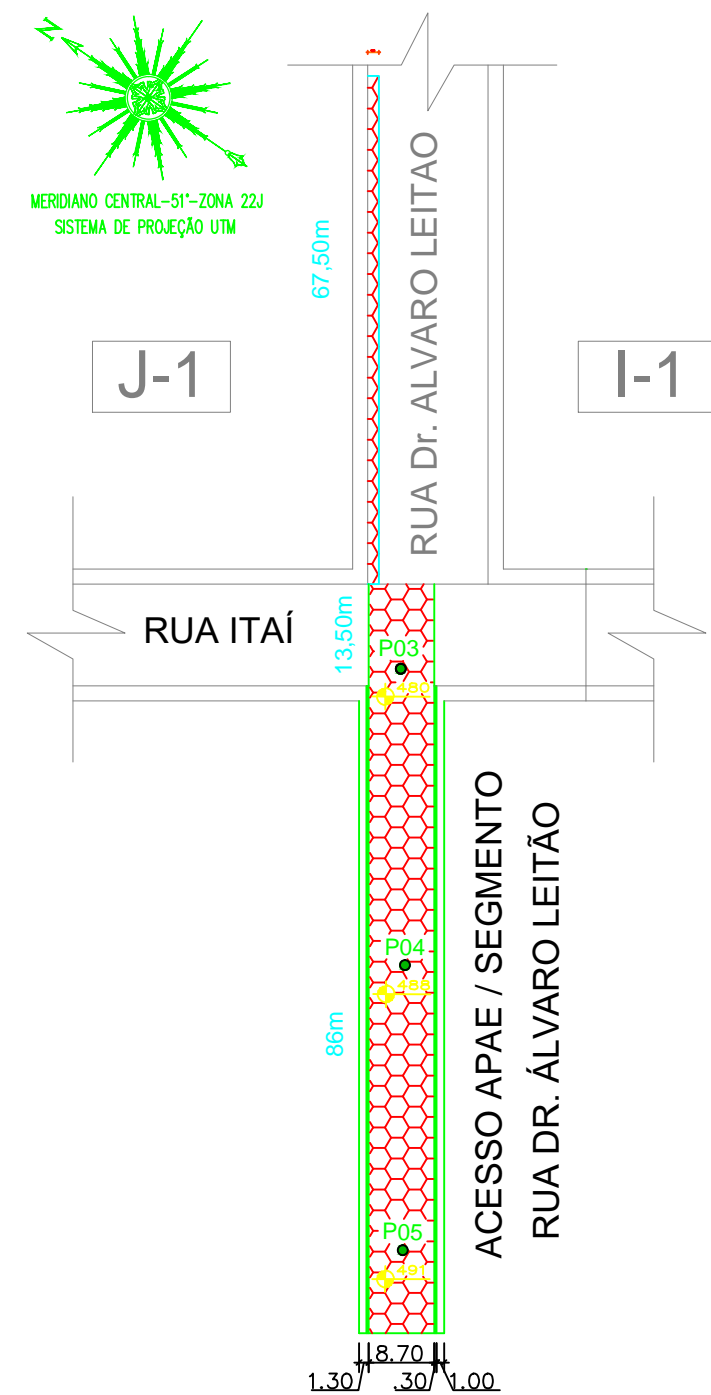
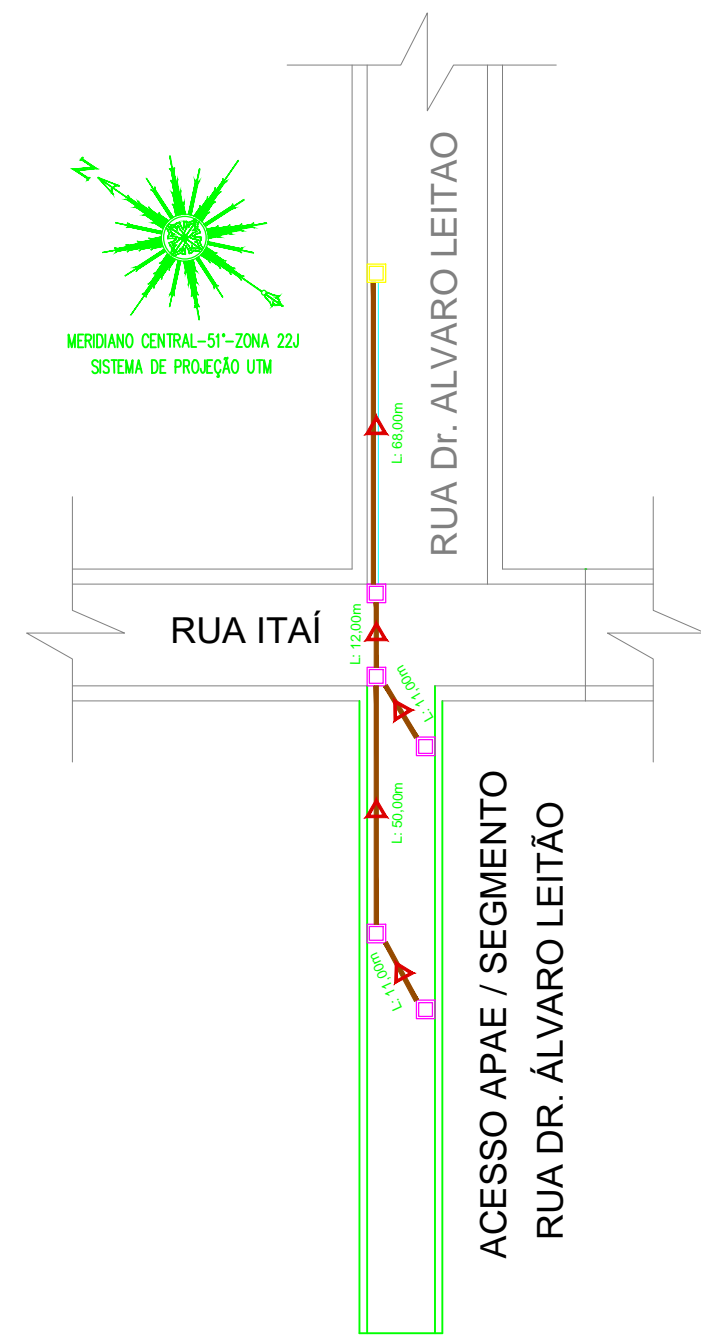


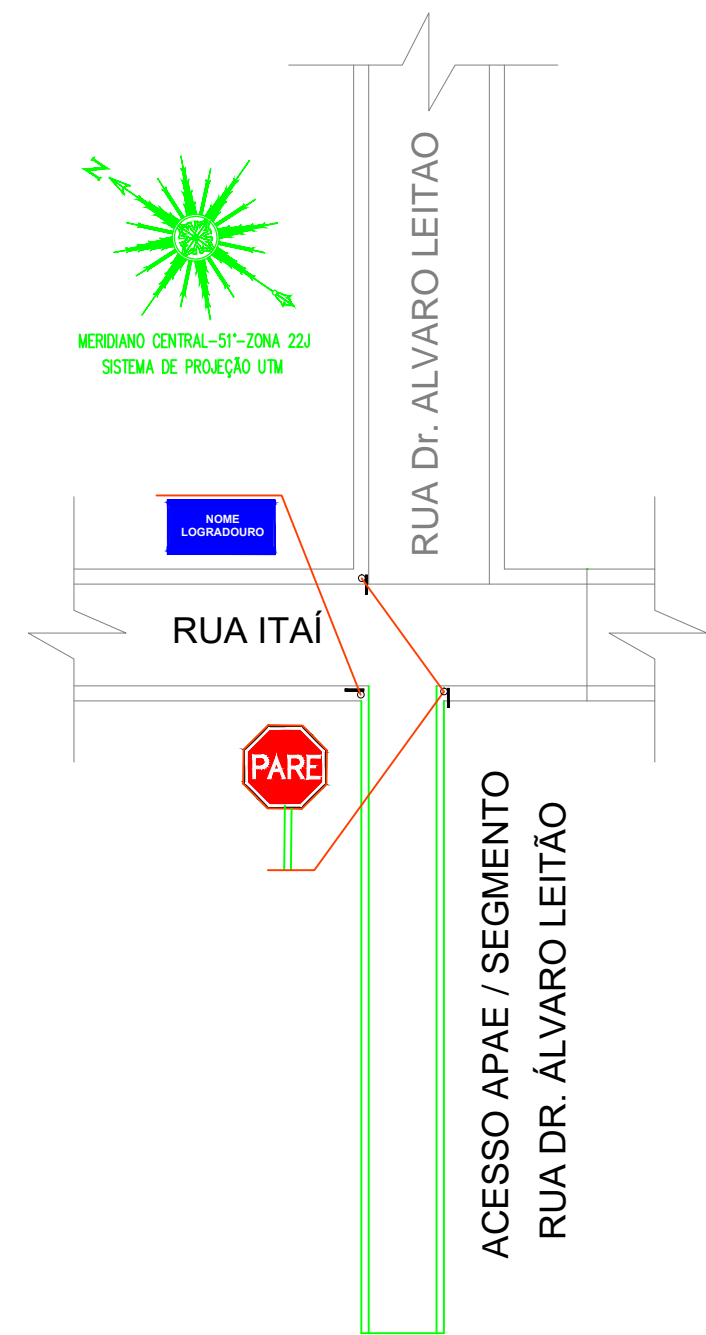
01 PLANTA BAIXA ACESSO APAE  
ESCALA: 1:500  
MEIO-FIO/SARJETA: 172m x 0,30m = 51,60m²  
PASSEIO: 172,00m²



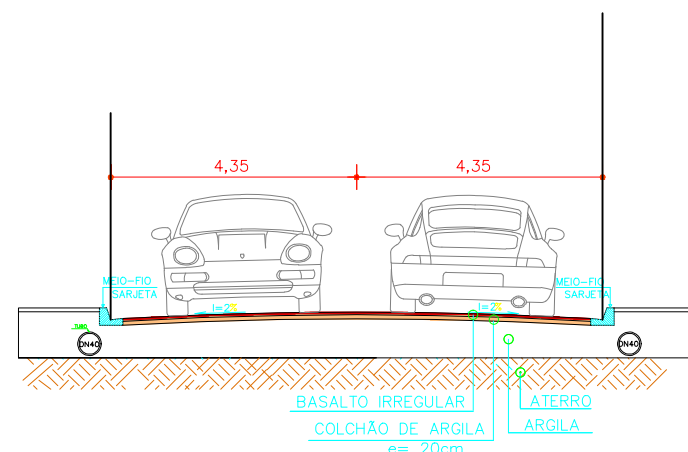
02 PLANTA BAIXA ACESSO APAE  
ESCALA: 1:500  
PAVIMENTAÇÃO EM PEDRAS IRREGULARES: 99,50m x 8,70m = 865,65m²  
PAVIMENTAÇÃO EM PEDRAS IRREGULARES: 67,50m x 1,50m = 101,25m²  
ÁREA TOTAL: 966,90m²



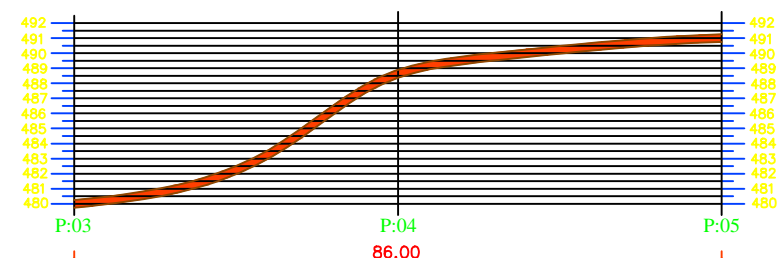
03 PLANTA BAIXA ACESSO APAE  
ESCALA: 1:500  
BOCA DE LOBO: 05 unds.  
TUBO DE CONCRETO Ø40cm: 152,00m  
BOCA DE LOBO EXISTENTE



04 PLANTA BAIXA ACESSO APAE  
ESCALA: 1:500

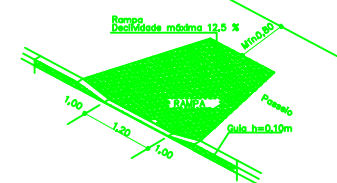


05 GABARITO TRANSVERSAL ACESSO APAE  
SEM ESCALA

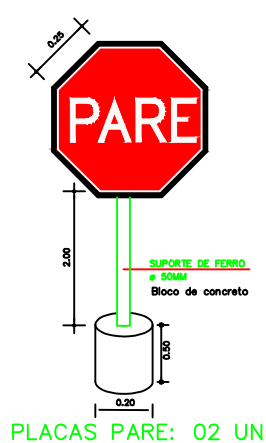


06 PERFIL LONGITUDINAL PLANTA BAIXA ACESSO APAE  
ESCALA: 1/500

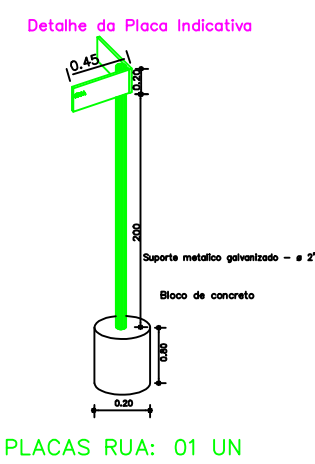
Detalhe Rampa de Acesso ao Passeio



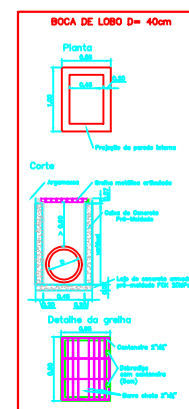
07 DETALHE CONSTRUÇÃO MEIO-FIO  
SEM ESCALA



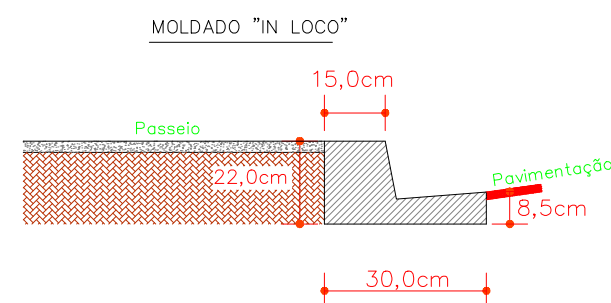
03 DETALHE PLACA PARE  
ESCALA: 1:500



04 DETALHE PLACA IND. DE RUA  
ESCALA: 1:500



10 DETALHAMENTO BOCA DE LOBO  
SEM ESCALA



11 DETALHAMENTO MEIO FIO  
SEM ESCALA



PREFEITURA MUNICIPAL DE ALPESTRE  
PRAÇA TANCREDO NEVES, Nº 300  
CENTRO - ALPESTRE/RS  
CEP 98.480-000  
TELEFONE: (55) 3796 1166

OBRA: PAVIMENTAÇÃO COM PEDRAS IRREGULARES  
LOCAL: SEGMENTO RUA DR. ALVARO LEITAO, ACESSO APAE  
ASSUNTO: CALÇAMENTO COM PEDRAS IRREGULARES NA RUA DR. ALVARO LEITÃO

PROJETO: ARQUITETÔNICO

PROPRIETÁRIO(A):  
PREFEITURA MUNICIPAL DE ALPESTRE  
RUDIMAR ARGENTON (PREFEITO)  
CNPJ: 87.612.933/0001-18

VISTO: \_\_\_\_\_

RESP. TÉCNICO:  
ELOUISE RODRIGUES MULLER  
ENGENHEIRA CIVIL - CREA/RS 213035  
DANIEL JANSSEN  
ENGENHEIRO CIVIL - CREA/RS 134510-D

VISTO: \_\_\_\_\_

ÁREA:  
966,90m²

ESCALA:  
1/100

DATA:  
07/2018

PRANCHA:  
02/03

FOLHA:  
A2