
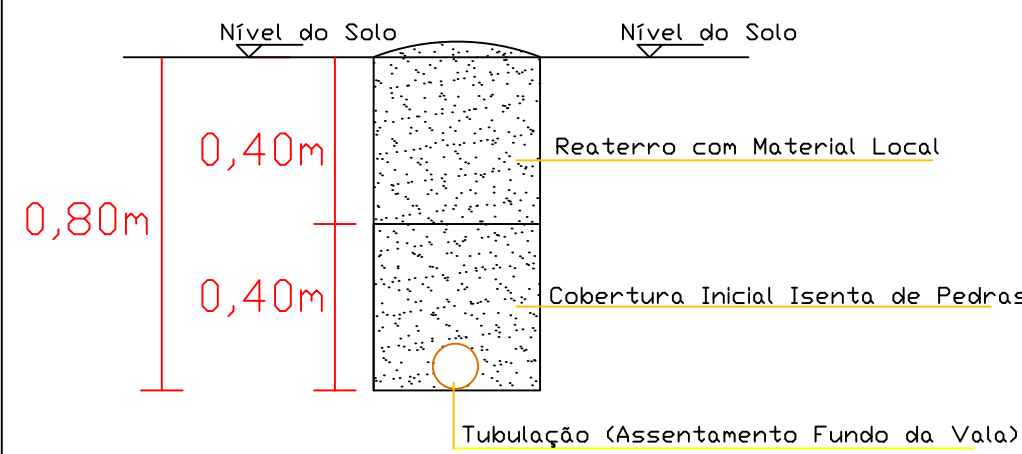


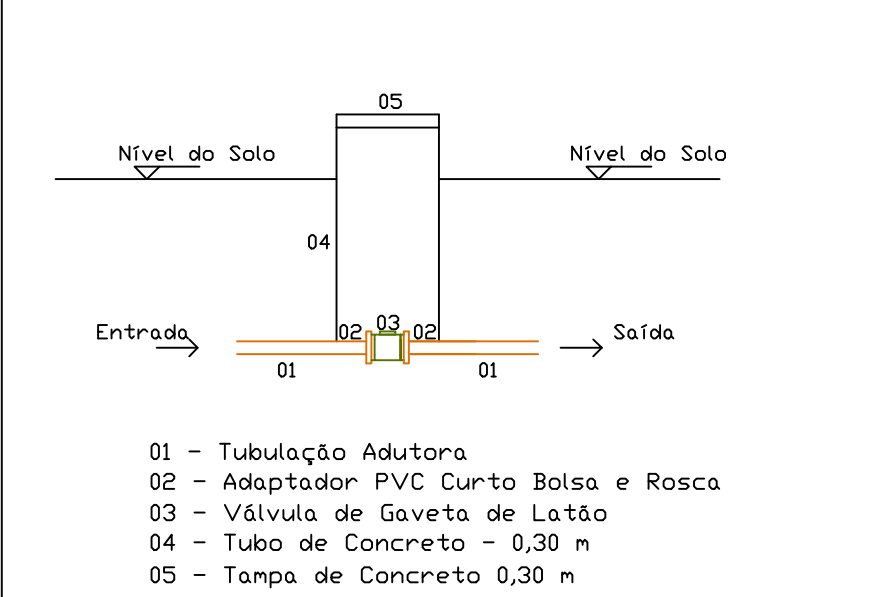
Detalhes – Ligação Domiciliar



Cobertura e Assentamento da Tubulação




Instalação de Registros




Anexo 1.3. Levantamento Cadastral Planialtimétrico

Ponto	Local	Altitude [m]	Altitude [m]	Longitude [graus]
70	Bifurcação	240	-27,202456	-53,180392
71	Poço Artesiano	230	-27,202203	-53,179832
72	Helmuht Timann	235	-27,202082	-53,182034
73	Rudim Martin	262	-27,203165	-53,185869
74	Domingos Sobolê	225	-27,209806	-53,178357
75	Eugenio Poltroneri	224	-27,211823	-53,178604
76	Raul Stoll	242	-27,212784	-53,180187
77	Antonio Francisco Muller	233	-27,219637	-53,177471
78	Reservatório 20.000 litros	275	-27,203643	-53,183693
79	Pedro Osmar Rodrigues	233	-27,200672	-53,177982
80	Marcos Renner	233	-27,200605	-53,177965
81	Rubens Lamp	244	-27,197854	-53,17845
82	Valdomiro Lugarezi	244	-27,197389	-53,178483
83	Adelsio Stupp	242	-27,197016	-53,178717
84	Santo Lugarezi	236	-27,196761	-53,178897
85	Alesio Stupp	237	-27,196753	-53,17889
86	Nelson Eckerdt	237	-27,196742	-53,178898
B1	Bifurcação	268		
B2	Bifurcação	262		
B3	Bifurcação	226		
B4	Bifurcação	227		
B5	Bifurcação	237		
B6	Bifurcação	240		
B7	Bifurcação	241		

LEGENDA



Poço Artesiano



Reservação Superior

- Tubo PEAD PN10 – DE/20mm
- Tubo PEAD PN10 – DE/25mm
- Tubo PVC Classe 15 – DE/32mm
- Tubo PVC Classe 15 – DE/40mm
- Tubo PVC Classe 15 – DE/50mm
- Estrada Municipal



Válvula Retenção Horizontal – 1.1/2"



Válvula de Gaveta de Latão



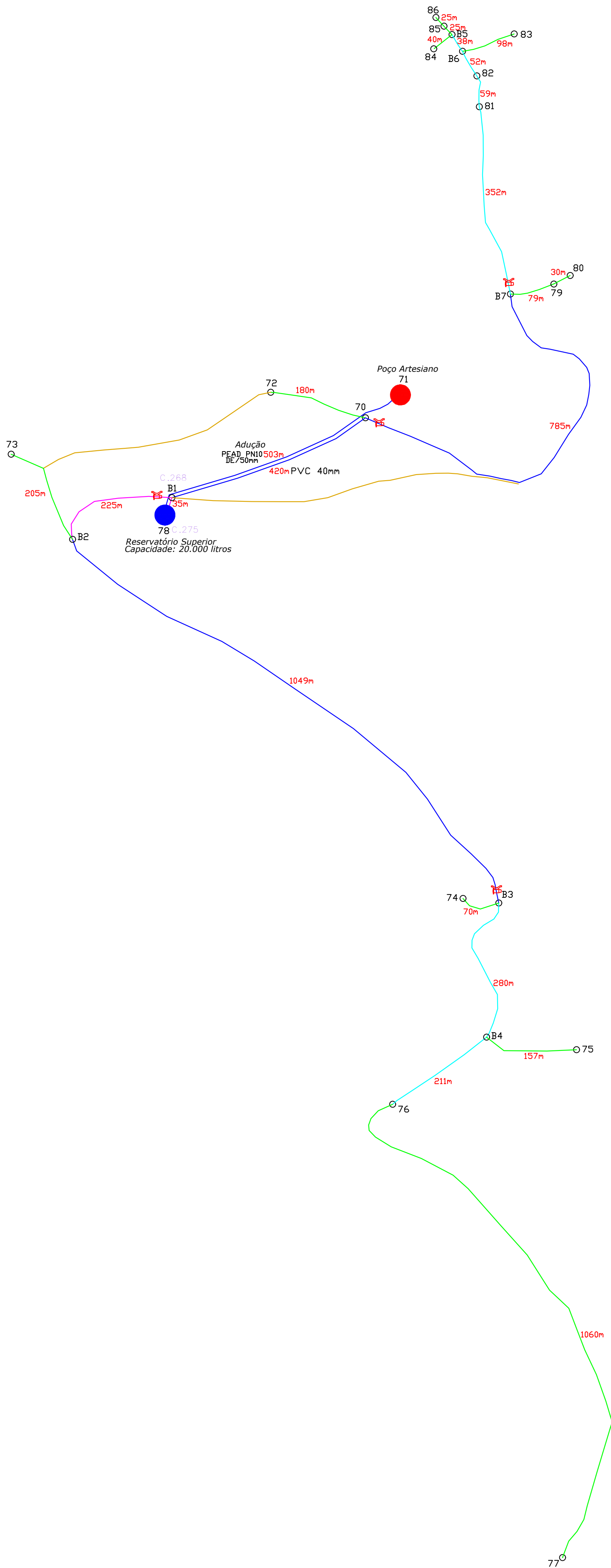
Ponto Referencial

123m

Distância em Metros (entre pontos)

C.252

Cota



Extensão Adutora

