

PLANTA BAIXA

BAÇIAS DE CONTRIBUIÇÃO



RESPONSÁVEL TÉCNICO:
Eng.º CHAI GUANER T. Labin Mendes
CREA/R.S. 212680

CONTRATANTE:
PREFEITURA MUNICIPAL DE ALTO ALEGRE

PROJETO:
BAÇIAS DE CONTRIBUIÇÃO

LOCAL:
RUA JÚLIO DE CASTILHOS

DATA:
JUL/2023

PROPRIETÁRIO:

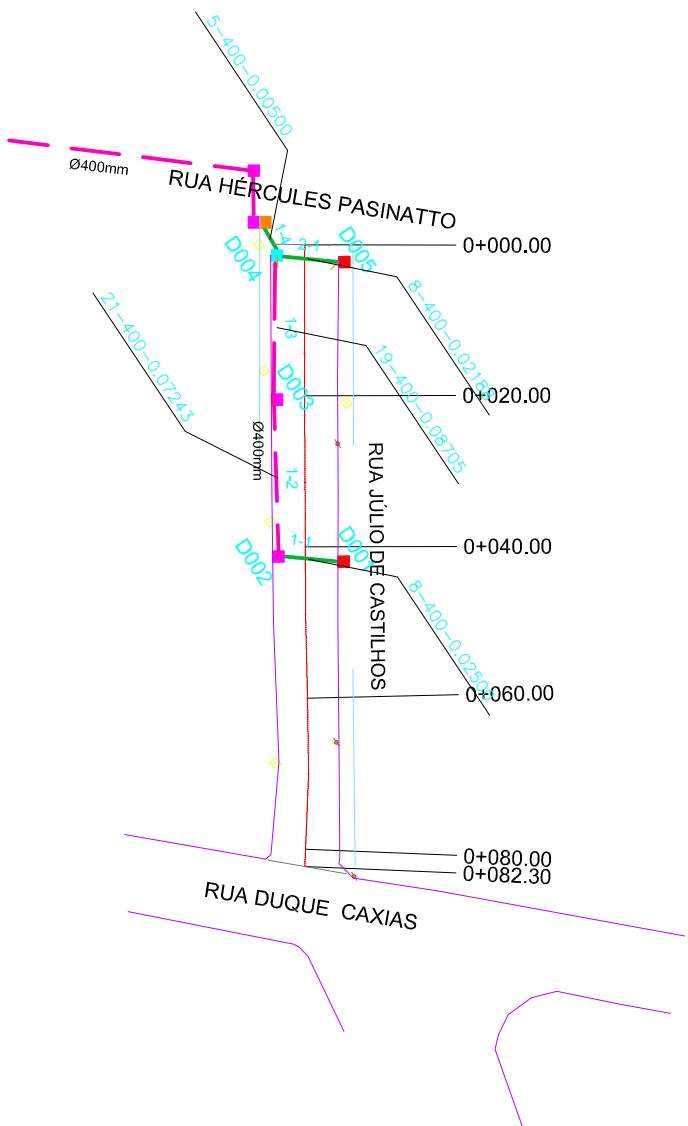
TRECHO:

ESCALA:
Sem escala



ÁREA:


PARACHA:
BC1



- PLANTA BAIXA**
- TUBO PS-1 ØM400 mm
 - TUBO PA-1 ØM400 mm
 - TUBO PS-1 ØN800 mm
 - TUBO PA-1 ØN800 mm
 - TUBO PA-1 ØN1000 mm
 - TUBO PA-1 ØN1200 mm
 - TUBO PA-1 ØN1500 mm
 - TUBO PA-1 ØN2000 mm
 - TUBO EXISTENTE
 - TUBO PROJETADO EM OUTRA RUA

- CAIXA COMBINADA 0,80 x 0,80 (INT.)
- CAIXA COMBINADA 1,30 x 1,30 (INT.)
- CAIXA COMBINADA 1,50 x 1,50 (INT.)
- CAIXA COMBINADA 1,50 x 1,50 (INT.)
- CAIXA GRELHADA 0,80 x 0,80 (INT.)
- CAIXA GRELHADA 1,30 x 1,30 (INT.)
- CAIXA GRELHADA 1,50 x 1,50 (INT.)
- CAIXA PASSAGEM 0,80 x 0,80 (INT.)
- CAIXA PASSAGEM 1,30 x 1,30 (INT.)
- CAIXA PASSAGEM 1,50 x 1,50 (INT.)
- CAIXA EXISTENTE

- < ALA TUBO Ø400mm
- < ALA TUBO Ø600mm
- < ALA TUBO Ø800mm
- < ALA TUBO Ø1000mm
- < ALA TUBO Ø1200mm
- < ALA TUBO Ø1500mm
- < ALA TUBO Ø2000mm
- < TESTADA TUBO Ø400mm
- < TESTADA TUBO Ø600mm



RESPONSÁVEL TÉCNICO:

Eng.º **Chail Gabriel T. Labin Mendes**
CREA/R.S. 212680

PROPRIETÁRIO:

CONTRATANTE:

PREFEITURA MUNICIPAL DE ALTO ALEGRE

PROJETO:

REDE

LOCAL:

RUA JÚLIO DE CASTILHOS

DATA:

JUL/2023

TÍTULO:

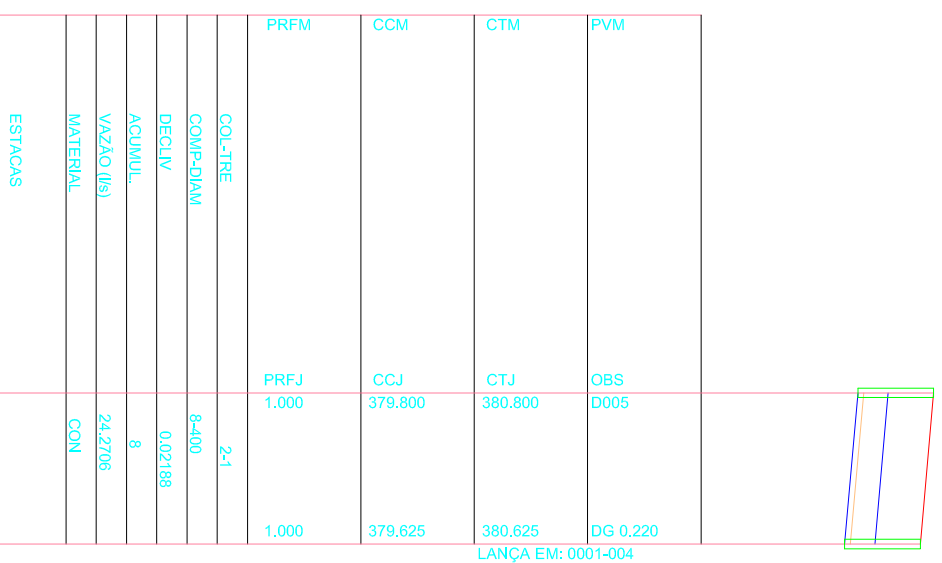
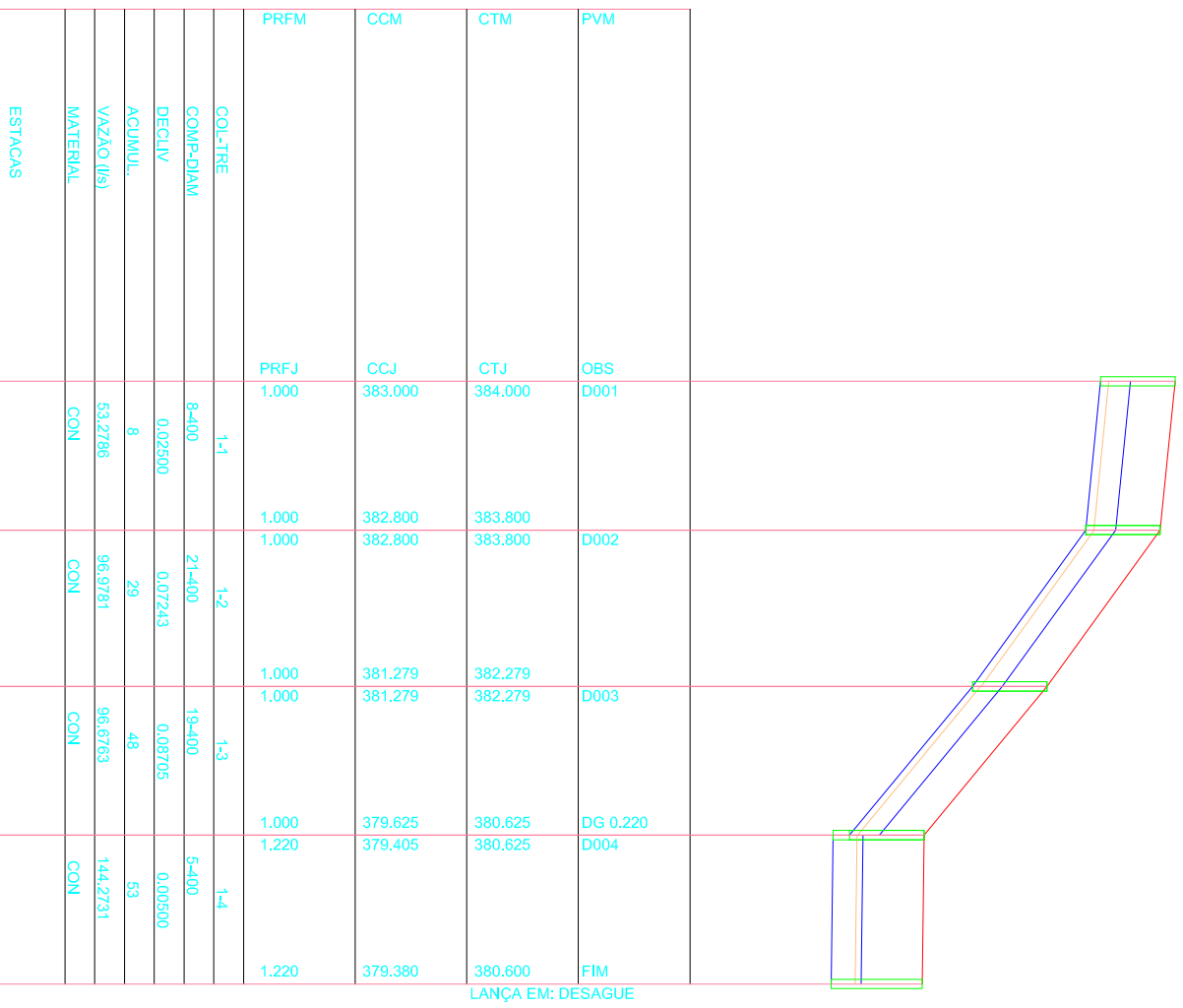
AREIA:

ESCALA:

1/1000

PARANÁ:

REDE1



PERFIL

TERRENO

TUBO

CAVA

LAMINA D'ÁGUA

YINHABER DUO



RESPONSÁVEL TÉCNICO:

Eng.º CHAI GUANLEI T. Labinh Mendes
CREA/RN 212680



PROPRIETÁRIO:

CONTRAVANTE:

PREFEITURA MUNICIPAL DE ALTO ALEGRE

PROJETO:

PERFIS

LOCAL:

RUA JÚLIO DE CASTILHOS

DATA:

JUL/2023

TRECHO:

ÁREA:

ESCALA:

Hortz.: 1/1000
Vert.: 1/100

PARACHA:

P1