
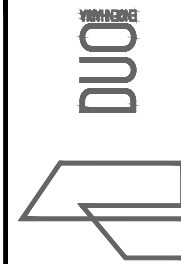



PLANTA BAIXA

 BACIAS DE CONTRIBUIÇÃO



RESPONSÁVEL TÉCNICO:  
  
Eng.ª Civil Gabriella T. Lehnen Mendes  
CREA RS 212680

PROPRIETÁRIO:

CONTRATANTE:  
PREFEITURA MUNICIPAL DE ALTO ALEGRE

LOCAL:  
RUA ORESTES PEDRASSANI E RUA JOÃO ROSA

TRECHO:

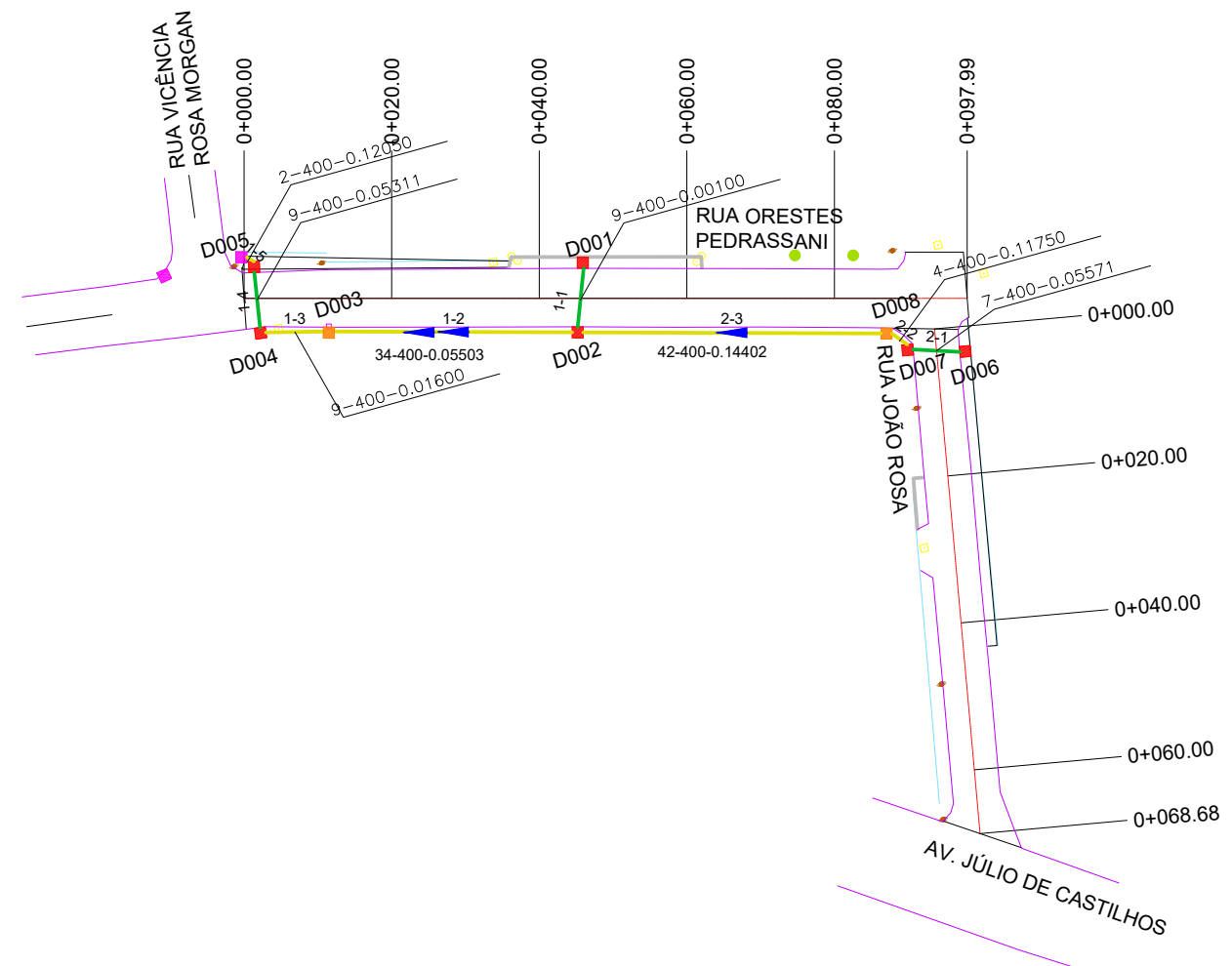
ÁREA:

PROJETO:  
BACIAS DE CONTRIBUIÇÃO

DATA:  
FEV/2022

ESCALA:  
Sem escala

PRANCHA:  
BC1

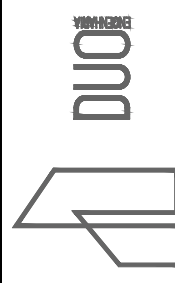


**PLANTA BAIXA**


- TUBO PS-1 ØN400 mm
- TUBO PA-1 ØN400 mm
- TUBO PS-1 ØN600 mm
- TUBO PA-1 ØN600 mm
- TUBO PA-1 ØN800 mm
- TUBO PA-1 ØN1000 mm
- TUBO PA-1 ØN1200 mm
- TUBO PA-1 ØN1500 mm
- TUBO PA-1 ØN2000 mm
- TUBO EXISTENTE
- TUBO PROJETADO EM OUTRA RUA

- CAIXA COMBINADA 0,80 x 0,80 (INT.)
- CAIXA COMBINADA 1,30 x 1,30 (INT.)
- CAIXA COMBINADA 1,50 x 1,50 (INT.)
- CAIXA GRELHADA 0,80 x 0,80 (INT.)
- CAIXA GRELHADA 1,30 x 1,30 (INT.)
- CAIXA GRELHADA 1,50 x 1,50 (INT.)
- CAIXA PASSAGEM 0,80 x 0,80 (INT.)
- CAIXA PASSAGEM 1,30 x 1,30 (INT.)
- CAIXA PASSAGEM 1,50 x 1,50 (INT.)
- CAIXA EXISTENTE

- ∩ ALA TUBO Ø400mm
- ∩ ALA TUBO Ø600mm
- ∩ ALA TUBO Ø800mm
- ∩ ALA TUBO Ø1000mm
- ∩ ALA TUBO Ø1200mm
- ∩ ALA TUBO Ø1500mm
- ∩ ALA TUBO Ø2000mm
- TESTADA TUBO Ø400mm
- TESTADA TUBO Ø600mm



RESPONSÁVEL TÉCNICO:

  
 Eng.º Civil Gabriella T. Lehnen Mendes  
 CREA RS 212680

PROPRIETÁRIO:

CONTRATANTE:

PREFEITURA MUNICIPAL DE ALTO ALEGRE

LOCAL:

RUA ORESTES PEDRASSANI E RUA JOÃO ROSA

TRECHO:

ÁREA:

PROJETO:

REDE

DATA:

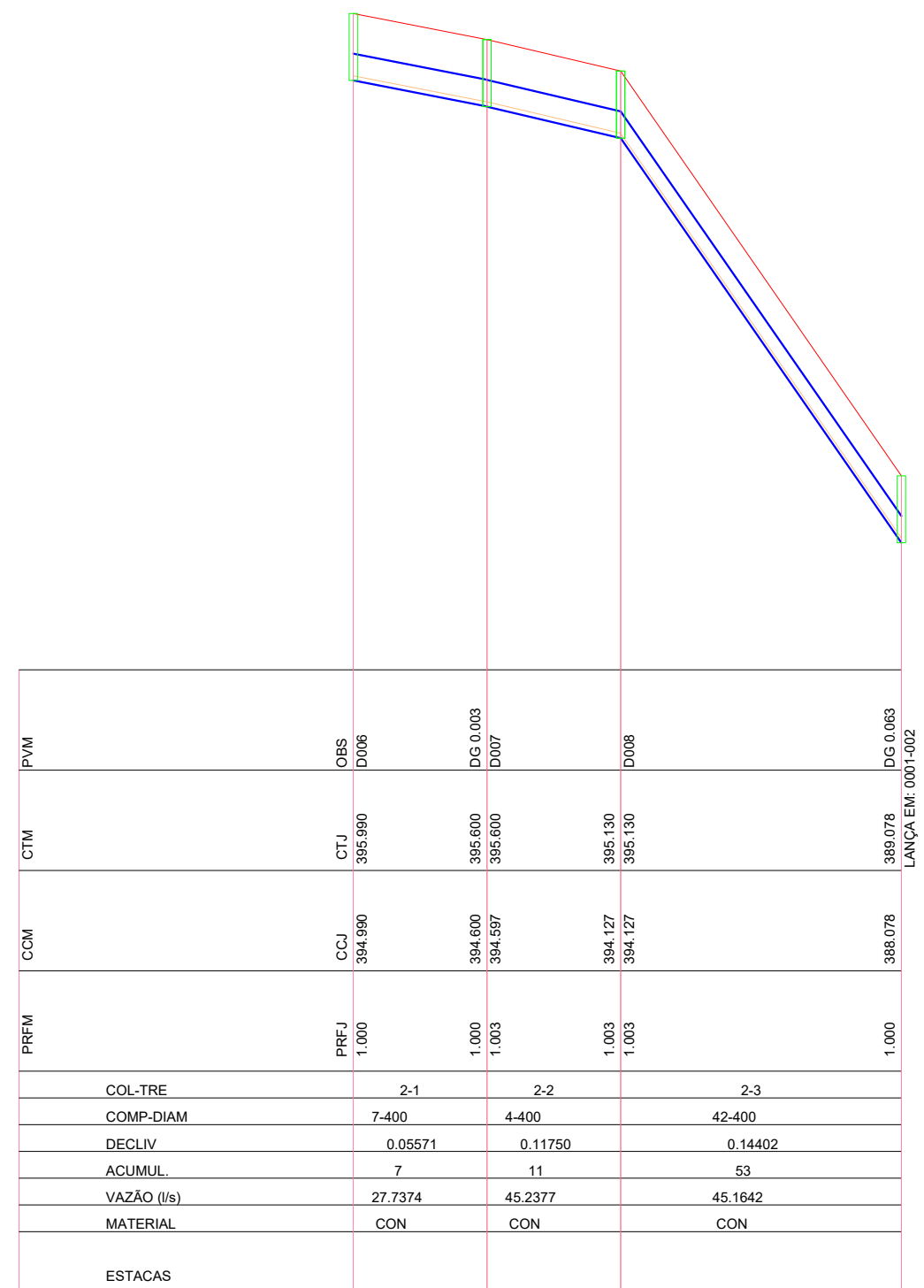
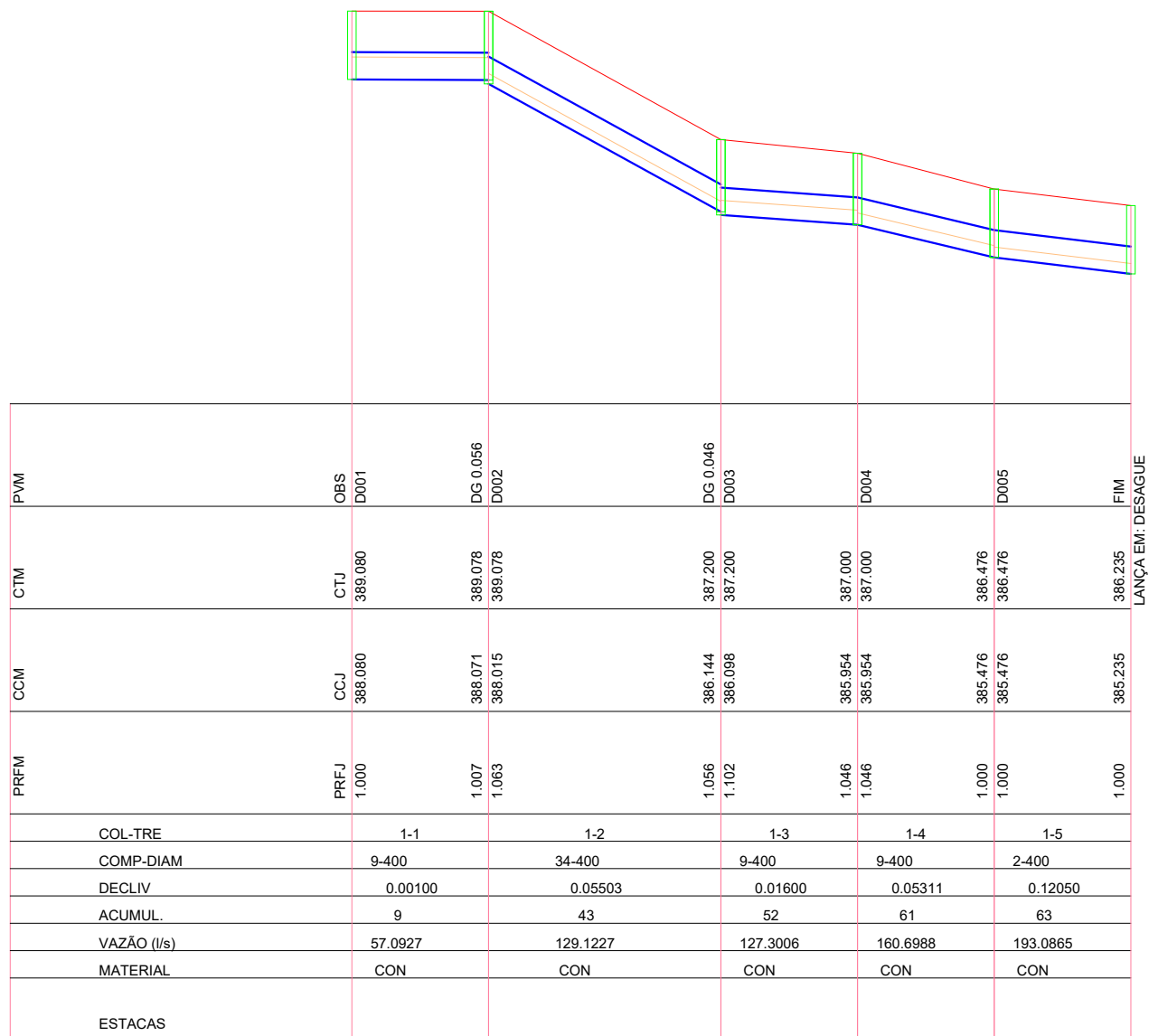
FEV/2022

ESCALA:

1/1000

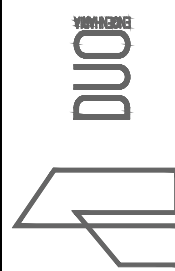
PRANCHA:


REDE1



PERFIL

- TERRENO
- TUBO
- CAIXA
- LAMINA D'ÁGUA



RESPONSÁVEL TÉCNICO:  
  
 Eng.º Civil Gabriella T. Lehnen Mendes  
 CREA RS 212680

PROPRIETÁRIO:

CONTRATANTE:  
 PREFEITURA MUNICIPAL DE ALTO ALEGRE

LOCAL:  
 RUA ORESTES PEDRASSANI E RUA JOÃO ROSA

TRECHO:

ÁREA:

PROJETO:  
 PERFIS

DATA:  
 FEV/2022

ESCALA:  
 Horiz.: 1/1000  
 Vert.: 1/100

PRANCHA:  
 P1