




Eixo dos Tubulões




Localizações na vigia de fundação



A square plot with a width of 0,80 and a height of 1,00. The plot is filled with a pattern of small black dots.

Planta Baixa da Viga de Fundação

 SERVIÇOS DE ENGENHARIA		Resp. Técnico :	
Av. Borges de Medeiros, 615 - Sala 104 Getúlio Vargas - RS - CEP 99900-000 Fone: 54-3341 3753 / 54-99172 3267		
Projeto : Lauson Serafini		Data : Abr/2018	Cliente:
Desenho: Lauson Serafini	Escala : -	Resp. Técnico : Eng. Civil Lauson Serafini	
Revisão : 00		Obra/Serviço : PONTE SOBRE O RIO PALOMA
Aprovação: -	Prancha : L-06	Local : Comunidade Campo Alegre - Barra do Rio Azul/RS	
		Cliente: Município de Barra do Rio Azul	Projeto Estrutural - Detalhamento
		CNP.J.: 93.539.153/0001-92	