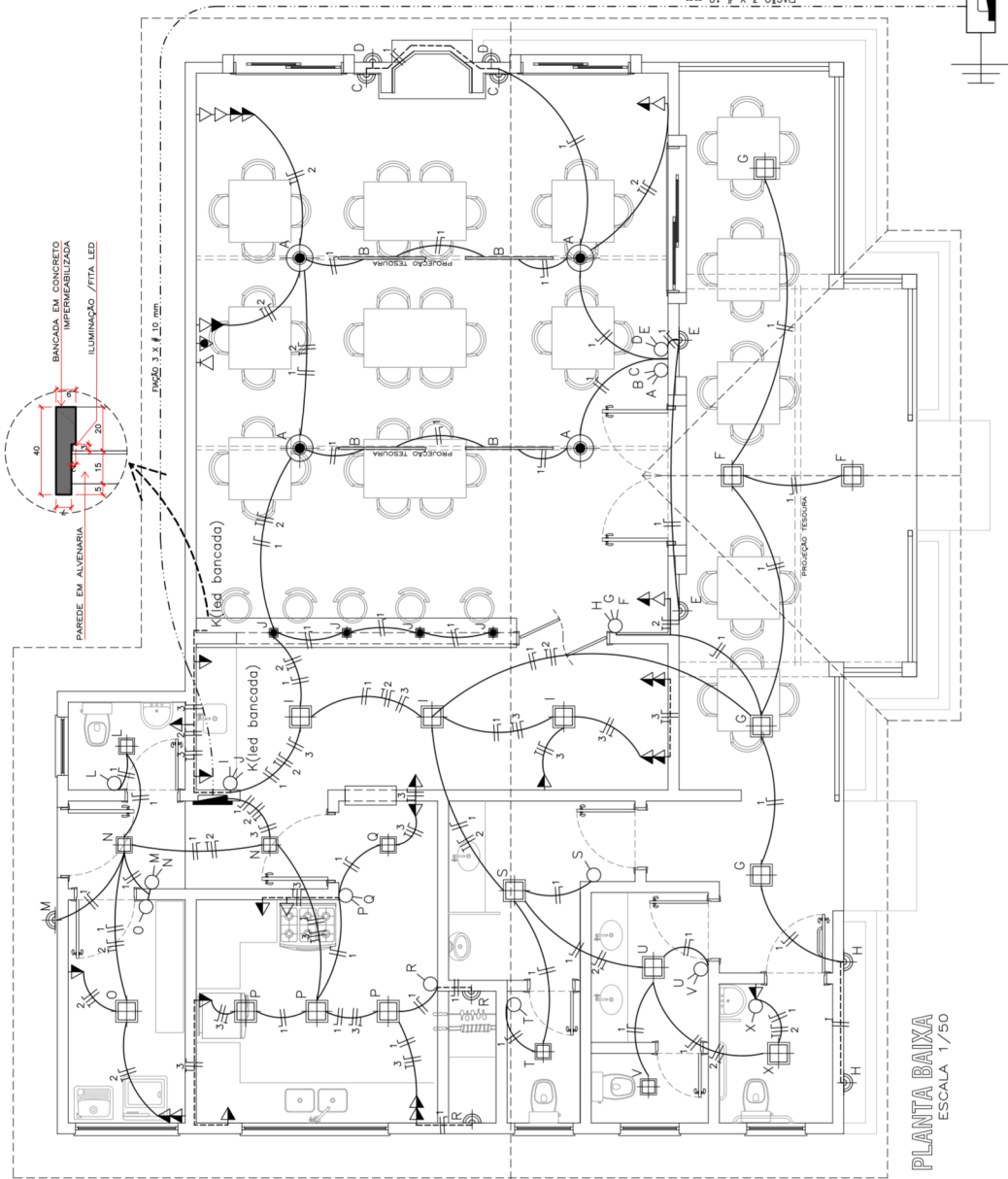


LEGENDA		
SÍMBOLO	DESCRIÇÃO	QUANT. (mm)
○	INTERRUPTOR 1 TECLA SIMPLES	100x60
○	INTERRUPTOR 2 TECLAS SIMPLES	100x60
○	INTERRUPTOR 3 TECLAS SIMPLES	100x60
○	PONTO DE LUZ NA PAREDE - ARANDELAS	80x60
○	PONTO TV ALTO -56 diâmetro 3 loja	4"x4"
○	TOMADA PARA CHUVEIRO 3500 w	100x60
○	TOMADA SIMPLES BAIXA 100 w	100x60
○	TOMADA SIMPLES MÉDIA 100 w	100x60
○	TOMADA SIMPLES ALTA 100 w	100x60
○	TOMADA BAIXA P/TELEFONE	100x60
○	TERRA	-
○	CENTRO DE DISTRIBUIÇÃO DOS CIRCUITOS	1,40
○	QUADRO DE MEDIÇÃO	-

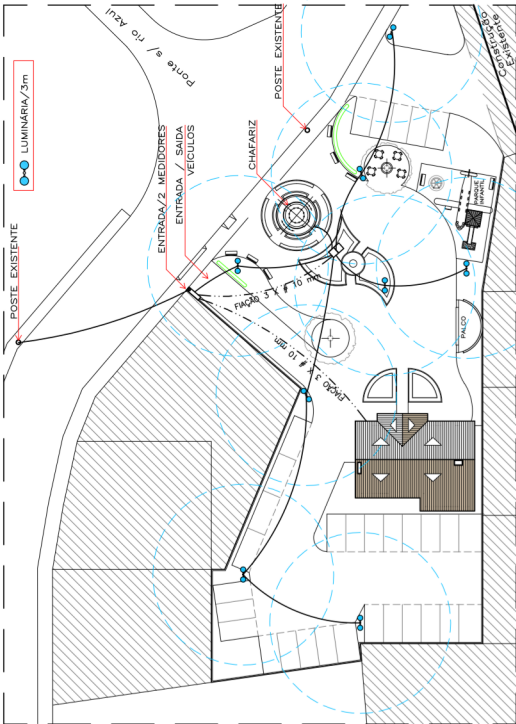
	PAINEL LED SOBREPOSTO 2,4 W / 30x30 cm
	PAINEL LED SOBREPOSTO 18 W / 22x22 cm
	LAMP. TUBULAR LED 18 W / 120 cm
	PENDENTES (bancadas)
	PENDENTES (tesouros)
	ARANDELAS (paredes)

QUADRO DE CARGAS				
CIRCUITO	BITOLA CONDUTOR (AMPÈRES)	TOMADAS	ILUMINAÇÃO	
1 Iluminação	1,5mm <sup>2</sup>	15	730 w	
2 Iluminação	2,5mm <sup>2</sup>	20	2000 w	
3 Cozinha e copa	4mm <sup>2</sup>	20	3000 w	
CARGA TOTAL EDIFICAÇÃO 5.730 w				

QUADRO DE CARGAS - ILUMINAÇÃO PÚBLICA				
CIRCUITO	BITOLA CONDUTOR (AMPÈRES)	TOMADAS	ILUMINAÇÃO	
1 Iluminação	2,5mm <sup>2</sup>	20	3.200 w	
CARGA TOTAL ILUMINAÇÃO 3.200 w				



PLANTA BAIXA  
ESCALA 1/50



IMPLANTAÇÃO  
ESCALA 1/500

**projetea**  
Arquitetura

PROJETA ARQUITETURA EIRELI-ME / CNPJ 27.884.703/0001-14  
RUA MOROM, 1340 - BARRIO PETROPOLIS / PASSO FUNDO - RS  
CEP 95051-400 / Fone: (54) 3312-0132 / 99984-2537  
E-mail: grande.noronha@gmail.com

Obra **PRACA / BISTRÔ**  
Endereço: Rua das Ruínas, 60 / Barra do Rio Azul-RS  
Proprietário:

Projeto **PREFEITURA MUNICIPAL DE BARRA DO RIO AZUL**  
Assunto **PROJETO ELÉTRICO**

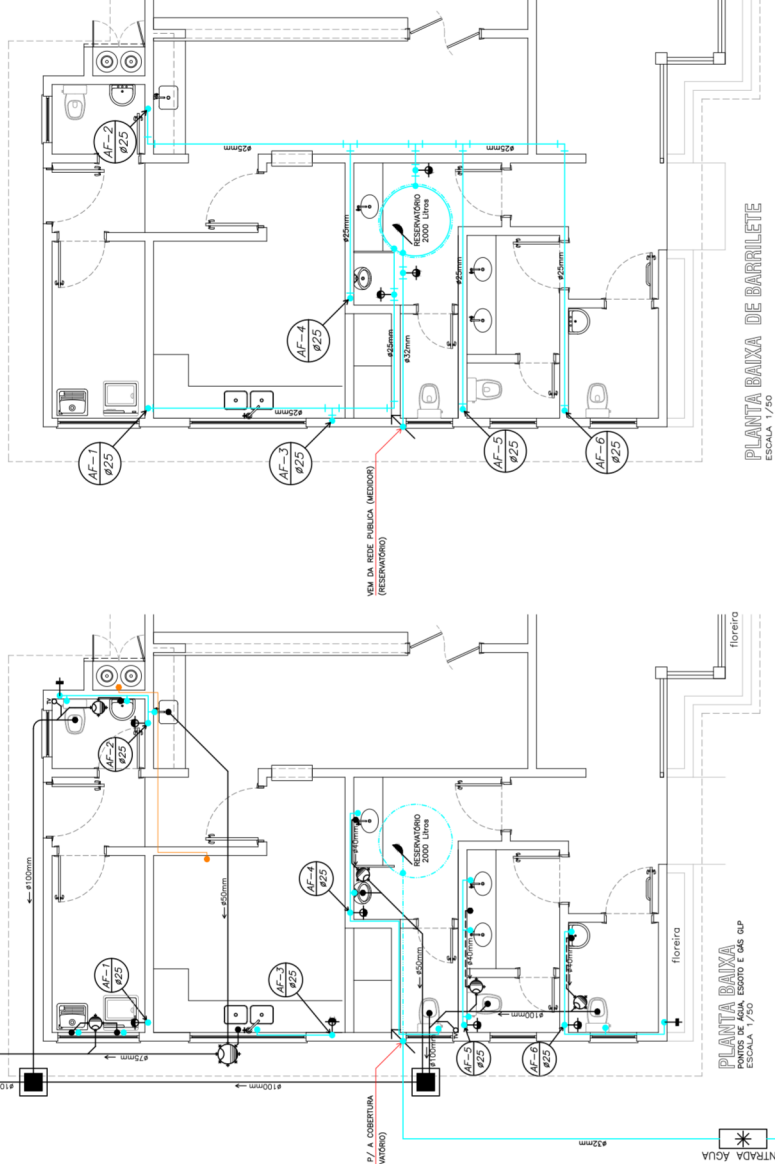
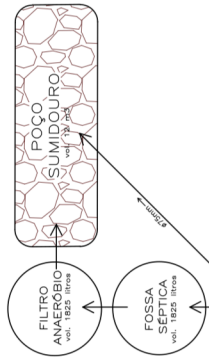
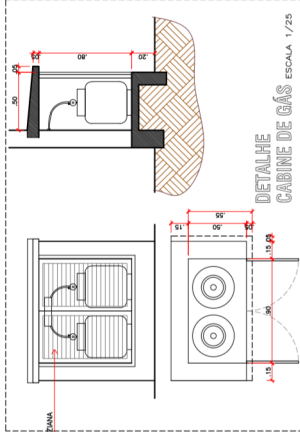
Planta **PLANTA BAIXA / IMPLANTAÇÃO**

Desenho Ivan Escala INDICADA Data SET/2021 Revisão 00

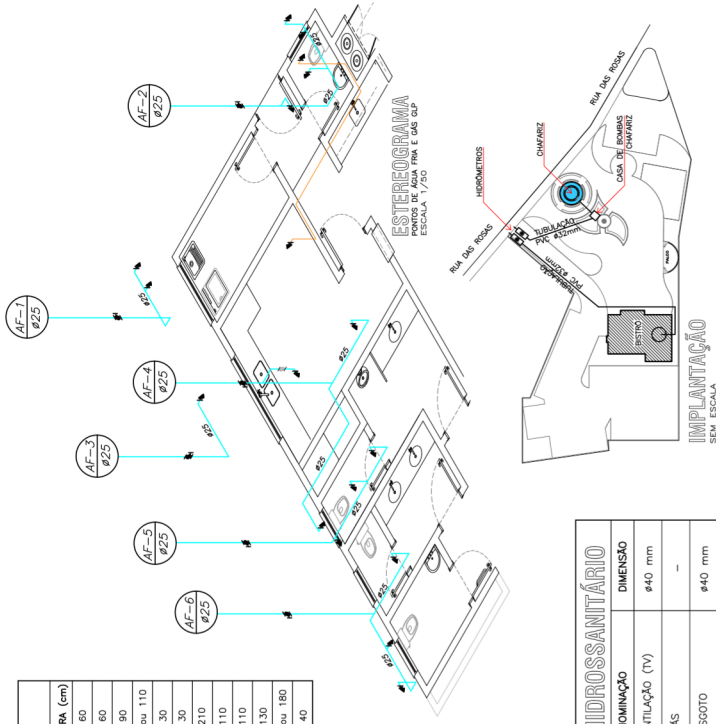
01/01

PROJETO ARQUITETURA EIRELI-ME / CNPJ 27.884.703/0001-14

ALTURA DOS PONTOS HIDRÁULICOS		
SÍMBOLO	DENOMINAÇÃO	ALTURA (cm)
	PONTO DE ÁGUA PARA TORNEIRA DE JARDIM DE 1/2"	60
	PONTO DE ÁGUA PARA LAVATÓRIO DE 1/2"	60
	PONTO DE ÁGUA PARA TANQUE DE 1/2"	90
	PONTO DE ÁGUA PARA PIA DE COZINHA DE 3/4"	60 ou 110
	PONTO DE ÁGUA PARA CAVA DESCARGA ACOPLADA DE 1/2"	30
	PONTO DE ÁGUA PARA DUCHA HIGIENICA DE 1/2"	30
	PONTO DE ÁGUA PARA CHUVEIRO DE 1/2"	210
	REGISTRO DE PRESSÃO PARA CHUVEIRO DE 3/4"	110
	PONTO DE ÁGUA PARA MISTÓRIO DE 1/2"	110
	VÁLVULA DE DESCARGA PARA MISTÓRIO DE 3/4"	130
	RG 3/4"	30 ou 180
	PONTO DE GÁS GLP 1/2"	40



SÍMBOLO	DENOMINAÇÃO	DIMENSÃO
	TUBO DE VENTILAÇÃO (TV)	ø40 mm
	PONTO DE GÁS	—
	PONTO DE ESGOTO	ø40 mm
	PONTO ÁGUA FRIA	—
	TORNEIRA BOA	ø150 mm
	BALO SIFONADO C/ GRELHA	ø250 mm
	CX DE GORDURA	INDICADA
	COLUNA DE ÁGUA FRIA (C.A.F.)	INDICADA
	TORNEIRA DE JARDIM	—
	REGISTRO	—
	ÁGUA FRIA — DIRETA	INDICADA
	ÁGUA FRIA — TUBULAÇÃO AÉREA	INDICADA
	CAIXA DE INSPEÇÃO	600 x 600 mm
	HIDRÔMETRO	—



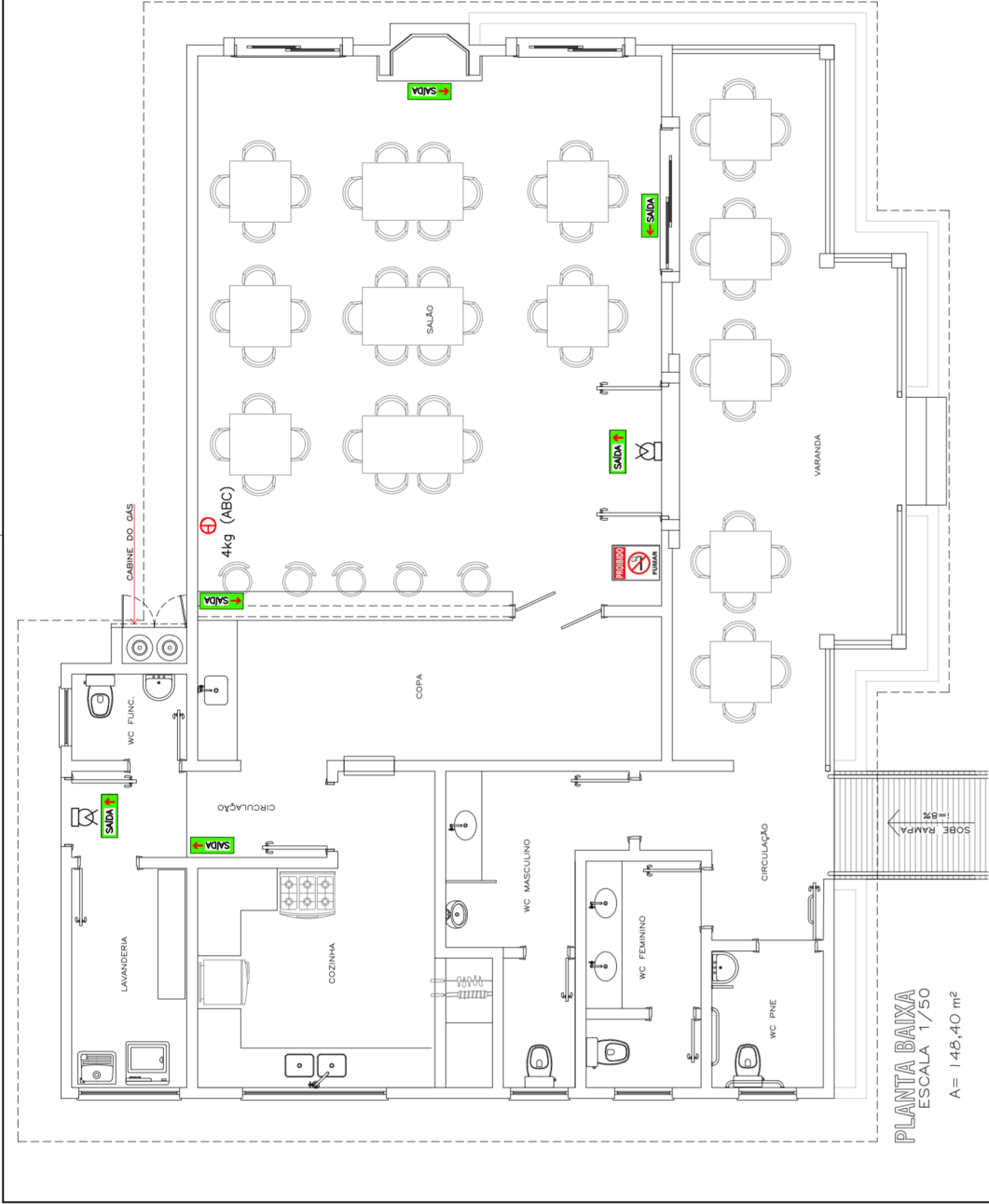
ESTEREOGRAMA  
ESCALA 1/200

PROJETA ARQUITETURA  
RUA MOURA, 1340 - BARRIO PÉRIPOLOS / PASSO FUNDO - RS  
FONE: (51) 3333-0102 / 3333-2337  
E-mail: grande.projeta@gmail.com

Projeto: **PRACA / BISTRO**  
Endereço: Rua dos Riachos, 80 / Barra do Rio Azul-RS  
Proprietário: PREFEITURA MUNICIPAL DE BARRO DO RIO AZUL

Projeto: **PROJETO HIDRO SANITÁRIO**  
Assunto: PLANTA BAIXA

Desenho: **01/01**  
Data: 1/80  
Revisão: 00



LEGENDA SINALIZAÇÃO

	ILUMINAÇÃO DE EMERGÊNCIA 2 UNIDADES
4kg (ABC)	EXTINTOR ABC 4KG + PLACA EXTINTOR 1 UNIDADE
	SAÍDA DE EMERGÊNCIA (ACIMA DA PORTA) 2 UNIDADES
	SAÍDA DE EMERGÊNCIA (INDICAÇÃO DO SENTIDO) 4 UNIDADES
	PROIBIDO FUMAR 1 UNIDADE



SOLUÇÕES DE ENGENHARIA

ADELINO ALBERTO MENEZES NETO  
ENGENHEIRO CIVIL CREA/SC 08874-4  
RUA PEDRO ALVARES CABRAL CENTRO, CAMPINAS DO SUL  
FONE: (54) 38428 4055 - E-mail: eng.adelinomenezes@ivmail.com

PRAÇA / BISTRÔ

Endereço: Rua das Rosas, 80 / Barra do Rio Azul-RS

PROJETO PPCL

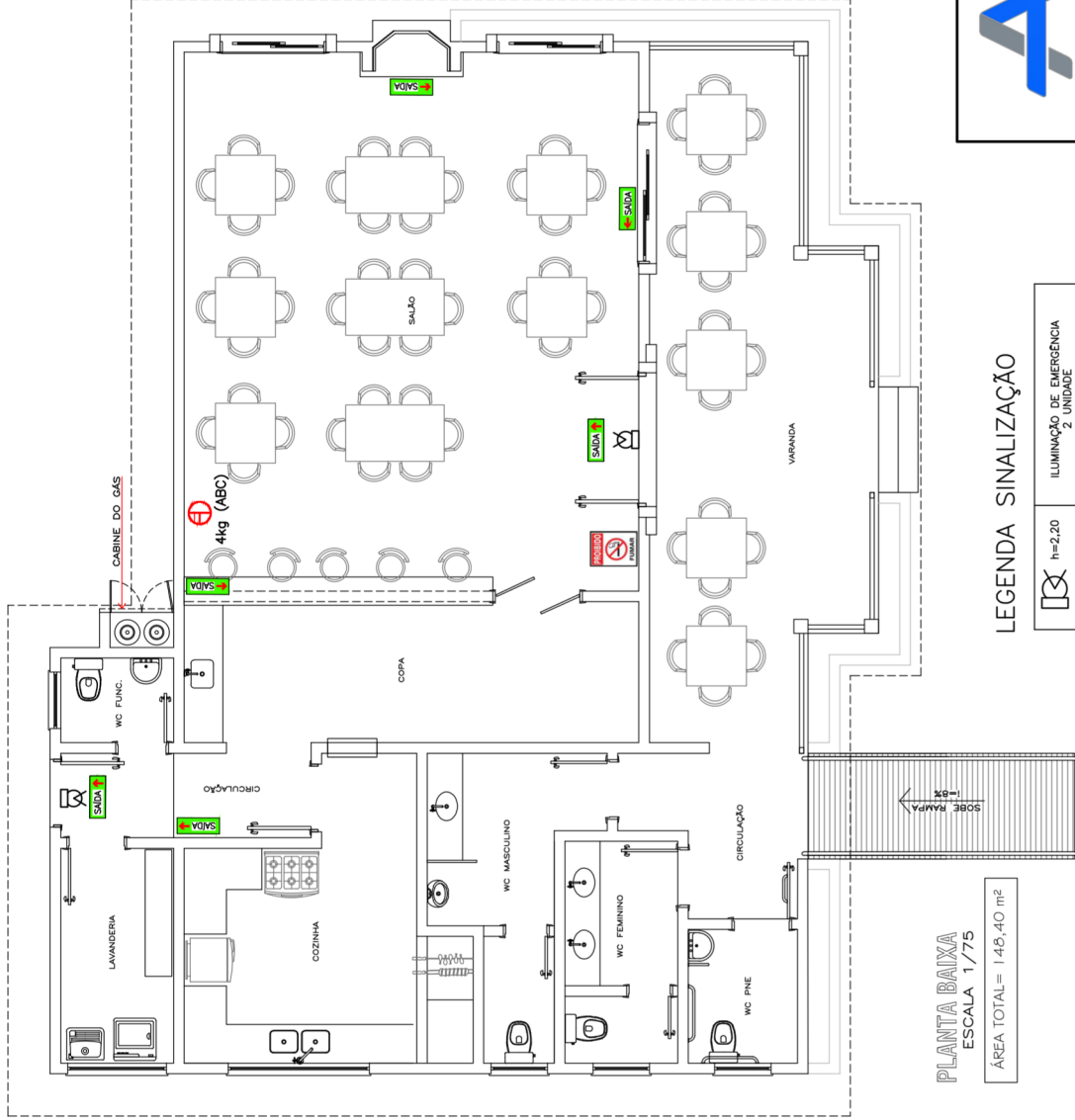
PLANTA BAIXA

DATA	FEV / 2022	ÁREA	148,40 m²
ESCALA	1 / 50	PRANCHIA	01 / 01

ADELINO ALBERTO MENEZES NETO  
ENGENHEIRO CIVIL CREA/SC 08874-4  
CPF: 017.044.446-63

PREFEITURA MUNICIPAL  
DE BARRO DO RIO AZUL  
PROPRIETÁRIO

PLANTA BAIXA  
ESCALA 1/50  
A = 148,40 m²








## PLANTA BAIXA

ESCALA 1/75

ÁREA TOTAL= 148,40 m²

## LEGENDA SINALIZAÇÃO

	ILUMINAÇÃO DE EMERGENCIA 2 UNIDADES
	EXTINTOR ABC 4KG 1 UNIDADE + PLACA EXTINTOR
	SAIDA DE EMERGENCIA (ACIMA DA PORTA) 2 UNIDADES
	SAIDA DE EMERGENCIA (INDICAÇÃO DO SENTIDO) 4 UNIDADES
	PROIBIDO FUMAR 1 UNIDADE



## SOLUÇÕES DE ENGENHARIA

ADELINO ALBERTO MENEZES NETO  
ENGENHEIRO CIVIL CREA/SC 98674-4  
RUA PEDRO ÁLVARES CABRAL, CENTRO, CAMPINAS DO SUL  
FONE: (54) 98428 4095 - E-mail: engadelinomenezes@hotmail.com

## PRAÇA / BISTRÔ

Endereço: Rua das Rosas, 80 / Barra do Rio Azul-RS

## PROJETO PPCI

## PLANTA BAIXA

DATA FEV / 2022	ÁREA 148,40 m²
ESCALA 1 / 75	PRANCHA 01 / 01

PREFEITURA MUNICIPAL DE BARRA DO RIO AZUL PROPRIETÁRIO	ADELINO ALBERTO MENEZES NETO RESPONSÁVEL TÉCNICO CPF: 017.044.440-53
--	--