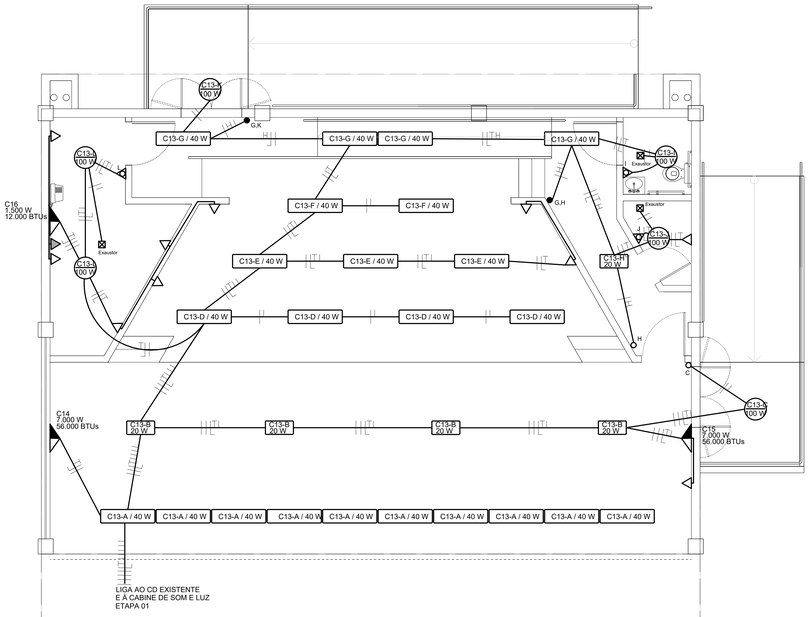

CIRCUITOS	LÂMPADAS					TOMADAS		CHUV.	NO CHVE.	EXA.	CARGA	DISJUNTOR
NºC	20W	30W	40W	60W	100W	180W	600W	1.000 W	W	2.000 W	(W)TOT	(AMPÈRE)
C01	5		22		5	13			1		1.700	13,60
C02									1		7.000	31,80
C03									1		7.000	31,80
C04									1		1.400	6,36
C05			11		2	18			1		3.400	15,45
C06									1		1.500	16,40
C07									1		1.100	5,00
C08									1		1.500	6,81
C09			12			14					3.500	15,91
C10									1		3.500	15,91
C11									1		3.500	15,91
C12									1		500	2,30
TOTAL	5		45	0	7	45	0	0	9	0	38.520	175,55

CONVENÇÕES

- LÂMPADA NO TETO
- LÂMPADA NA PAREDE
- LÂMPADA LED
- LÂMPADA LED
- INTERRUPTOR SIMPLES - A 1,00m DO PISO
- INTERRUPTOR DUPLO - A 1,00m DO PISO
- INTERRUPTOR E CAMPAÍNHA - INTERRUPTOR A 1,00m DO PISO
- TOMADA SIMPLES - ENTRE 0,60cm a 1,00m DO PISO
- TOMADA ESPECIAL - ENTRE 0,60cm a 1,00m DO PISO
- TOMADA CHUVEIRO - A 2,20m DO PISO
- AR CONDICIONADO - (ESPECIFICADO) W
- ESPERA PARA FONE - A 1,00m DO PISO
- CENTRO DISTRIBUIDOR - A 1,00m DO PISO
- CONDUTORES FASE, NEUTRO E RETORNO
- CHAVE DE HOTEL
- CAMPAÍNHA
- ATERRAMENTO
- OLHO DE BOI
- ANTENA - A 1,00m DO PISO
- EXAUSTOR

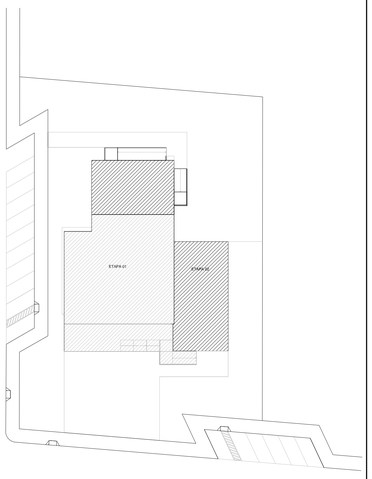

CROQUI DE REFERÊNCIA
1/ 4000

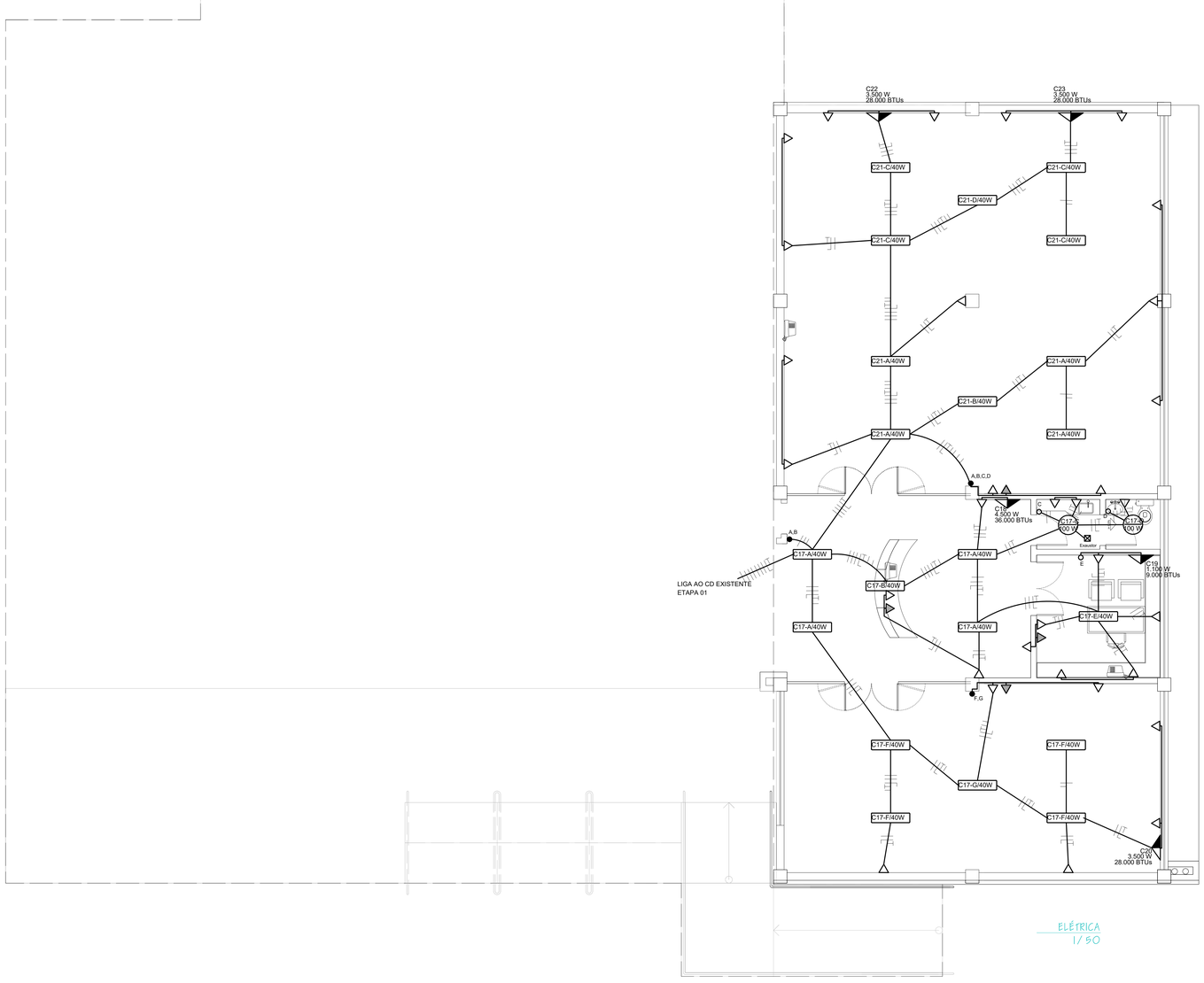

ELÉTRICA
1/ 50

OBSERVAÇÕES IMPORTANTES

- EXECUTAR ESTE PROJETO JUNTAMENTE COM O PROJETO ESTRUTURAL;
- ANTES DA CONCRETAGEM PREVER PASSAGEM PARA AS TUBULAÇÕES, DENTRO DOS LIMITES ESTABELECIDOS PELA NBR 6118:2014;
- DEVEM SER UTILIZADOS, ELETRODUTO FLEXÍVEL CORRUGADO REFORÇADO EM PAREDE E FORRO. OS ELETRODUTOS APARENTES DEVERÃO SER EM PVC RÍGIDO ROSCÁVEL. E ELETRODUTO DE AÇO GALVANIZADO QUANDO ENTERRADO;
- A REDE P/ ANTENA DE TV, TELEFONE E INTERNET DEVERÁ SER APARENTE SOB O TELHADO;
- PREVISÃO ESPERA DE AR CONDICIONADO;
- A TUBULAÇÃO DE DRENO DE AR CONDICIONADO DEVERÁ SER EMBUTIDA NO PISO DOS PAVIMENTOS;
- A TUBULAÇÃO DE SAÍDA DE VENTILAÇÃO DOS EXAUSTORES SOBE DIRETAMENTE ATRAVESSANDO O FORRO ATÉ TELHADO
- COMANDO DE ACIONAMENTO DOS EXAUSTORES SERÁ POR INTERRUPTOR SIMPLES INTERLIGADO AO CIRCUITO DE ILUMINAÇÃO

NOTAS

- MEDIDAS E NÍVEIS EM CENTÍMETROS E MILÍMETROS
- VERIFICAR POSIÇÃO EXATA DOS PILARES NO PROJETO ESTRUTURAL
- VERIFICAR DETALHES CONSTRUTIVOS PERTINENTES NO PROJETO DE DETALHAMENTO
- EM CASO DE DIVERGÊNCIA ENTRE ELEMENTOS DOS PROJETOS SERÁ OBEDECIDO O SEGUINTE CRITÉRIO
  - COTAS PREVALECEM SOBRE MEDIDAS TOMADAS EM ESCALA.
  - ENTRE DESENHO DE ESCALAS DIFERENTES, PREVALECEM OS DE MAIOR ESCALA.
  - ESPECIFICAÇÕES PREVALECEM SOBRE AS PLANTAS.

Arquitetura
Louriéli Pereira de Oliveira
Arquiteta e Urbanista - CAU: A 55555-7
arquitetaouriedeoliveira@gmail.com - 54 99669-6285

Título: PROJETO ARQUITETÔNICO
Estudo: Centro Municipal de Cultura
ETAPA 02 - Instalações
Local: Rua Nativides de Moraes
Município: Campos Borges - RS
Data: Maio/ 2020
Responsável Técnico: Louriéli Pereira de Oliveira Assi.:
Escala: Indicada
Prancha: 14
Proprietário: Município de Campos Borges Assi.:
Área: 748,70 m²

© TODOS OS DIREITOS AUTORAIS RESERVADOS NOS TERMOS DA LEI 9610/98.

Formato A4 ABNT