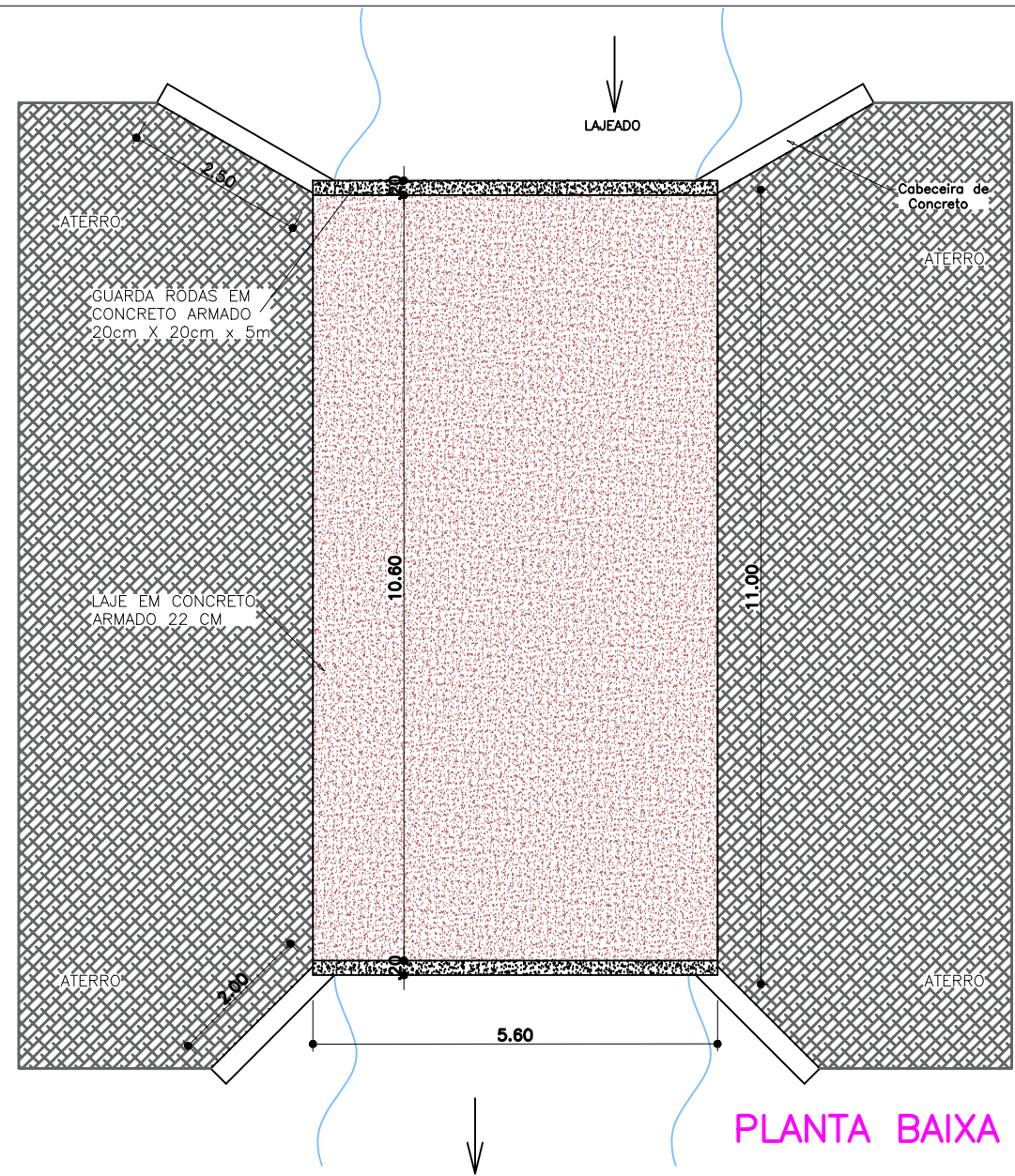


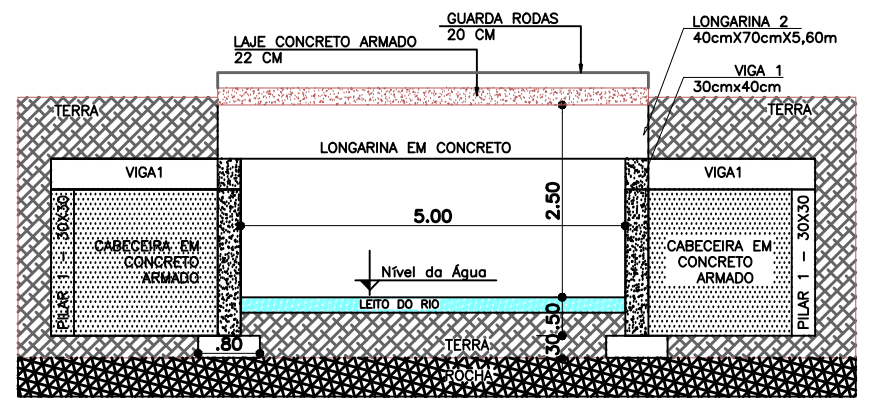
PLANTA BAIXA




PLANTA BAIXA



COORDENADAS: -28.891933 -52.98576



CORTE AA

			<b>PREFEITURA MUNICIPAL DE CAMPOS BORGES</b>	
			<b>OBRA: PONTILHÃO ENTRONCAMENTO ENTRE LINHA TEODORO E VARAME</b> <b>LOCALIDADE: Varame – Campos Borges–RS</b>	
PROPRIETÁRIO	DATA	PRANCHA		
PREFEITA MUNICIPAL CLEONICE P. DA PAIXÃO TOLEDO	25 / 01 / 2024			
RESP. TÉCNICO	ESCALA			
ENGENHEIRO CIVIL DIÓGENES BARBOSA TONELLO Crea RS 216.640	SEM ESCALA			
DESIGNAÇÃO: <b>PLANTA BAIXA E CORTE</b>				