

PEDREIRA ERLO LTDA

CNPJ: 00.326.979/0001-92

Insc. Est.: 025/0071576

END.: RUA CHARRUA, 310 BAIRRO PRINCESA.

E-mail: pedreiraerlo@superig.com.br

CARAZINHO - RS CEP: 99500-000

FONE: (54) 3331-1845

PROPOSTA FINANCEIRA

AO MUNICIPIO DE ERNESTINA / RS.

REF. EDITAL DE TOMADA DE PREÇOS Nº: 01/2017.





PEDREIRA ERLO LTDA, pessoa jurídica de direito privado, estabelecida nesta Cidade à Rua Charrua, 310, bairro Princesa, escrita no CNPJ sob nº 00.326.979/0001-92, inscrita no CGC/TE sob nº 025/0071576, representada pelo sócio-gerente ENIO DILLERLO, propõe para a completa execução dos serviços os seguintes valores.

- a) MATERIAIS R\$: 39.641,54 (trinta e nove mil seiscentos e quarenta e um reais, cinquenta e quatro centavos).
- b) MÃO DE OBRA R\$: 119.025,93 (cento e dezenove mil vinte e cinco reais, noventa e três centavos).
- c) TOTAL R\$: 158.667,47 (cento e cinquenta e oito mil seiscentos e sessenta e sete reais, quarenta e sete centavos).

*** VALIDADE DA PROPOSTA 90 (noventa) dias.

CARAZINHO-RS, 13/07/2017.



ENIO DILLERLO
(sócio-gerente)





00.326.979/0001-92
PEDREIRA ERLO LTDA
Rua Charrua, 310 - Princesa
(54) 3331 1845
Cep 99.500-000
Carazinho - RS

PLANILHA ORÇAMENTARIA

Obra: Pavimentação em Paralelepípedo Regular
Local: Localidade Esquina Penz
Área da Pista: 1.840,00 m²
BDI: 25,82 %

ITEM	CÓDIGO DE SERVIÇO REF.	SERVIÇOS	UN	QUANT.	MÃO DE OBRA		MATERIAL		C. UNIT. MDO E MATERIA L	CUSTO TOTAL	%
					VALOR UNIT.	VALOR TOTAL	VALOR UNIT.	VALOR TOTAL			
1		TERRAPLENAGEM									
1.1	74209/001	PLACA DE OBRA EM CHAPA DE AÇO GALVANIZADO 1,20 X 2,40	m²	2,88	131,45	378,58	197,17	567,85	328,62	946,43	0,60
1.2	72961	REGULARIZAÇÃO, UNIFORMIZANDO E COMPACTAÇÃO DE SUBLEITO ATÉ 20 CM DE ESPESURA	m²	1.840,00	1,50	2.760,00	-	-	1,50	2.760,00	1,74
										3.706,43	2,34
2		PAVIMENTAÇÃO									
2.1	74164/004	LASTRO DE BRITA (PÓ DE PEDRA) ESPESURA 20,00 CM	m³	368,00	4,00	1.472,00	55,00	20.240,00	59,00	21.712,00	13,68
2.2	73765/001 - (74164/004 +4884)	PAVIMENTAÇÃO EM PARALELEPÍPEDO SOBRE COLCHÃO DE PÓ DE PEDRA, (EXCETO COLCHÃO DE PÓ DE PEDRA E REJUNTE COM ARGAMASSA)	m²	1.840,00	12,00	22.080,00	31,00	57.040,00	43,00	79.120,00	49,87
2.3	72971	COMPACTAÇÃO DE PAVIMENTO	m²	1.840,00	0,18	331,20	0,27	496,80	0,45	828,00	0,52
2.4	74164/004	LASTRO DE BRITA (PÓ DE PEDRA) PARA REJUNTAMENTE ESP. MÉDIA 2,0 CM	m³	36,80	4,00	147,20	55,00	2.024,00	59,00	2.171,20	1,37
2.5	74223/001	MEIO-FIO (GUIA) DE CONCRETO PRE-MOLDADO, DIMENSÕES 10X12X30X100CM (FACE SUPERIORXFACE INFERIORXALTURAXCOMPRIMENTO), REJUNTADO ARGAMASSA 1:4 CIMENTO:AREIA, INCLUINDO ESCAVAÇÃO E REATERRO.	m	480,00	7,00	3.220,00	20,00	9.200,00	27,00	12.420,00	7,83
2.6	72943	PINTURA DE LIGAÇÃO COM EMULSÃO RR-20	m²	72,00	0,58	41,76	0,87	82,84	1,45	104,40	0,07
2.7	72965	FABRICAÇÃO E APLICAÇÃO DE CONCRETO BETUMINOSO USINADO A QUENTE (CBUQ), CAP 50/70, INCLUSIVE TRANSPORTE (ESP.: 2,0 CM E DESDINIDADE CONSIDERADA ONIT DE 2,425/MP)	ton	3,50	83,80	293,30	125,71	439,99	209,51	733,29	0,46
										117.088,89	73,80
3		PASSEIO PÚBLICO									
3.1	79481	ATERRO INTERNO SEM APOLOAMENTO COM TRANSPORTE EM CARRINHO DE MÃO ALTURA DE 30 CM	m³	207,00	5,00	1.035,00	12,00	2.484,00	17,00	3.519,00	2,22
3.2	74223/001	MEIO-FIO PARA AS FLOREIRAS DE CONCRETO PRE-MOLDADO, DIMENSÕES 8X30X100CM, REJUNTADO ARGAMASSA 1:4 CIMENTO:AREIA, INCLUINDO ESCAVAÇÃO E REATERRO.	m	60,00	7,00	420,00	15,84	950,40	22,84	1.370,40	0,86
3.3	5967	COMPACTADOR DE SOLOS COM PLACA VIBRATORIA, 46X31CM, 5HP, 158KG, DIESEL, IMPACTO DINÂMICO 1700KG (rendimento: 100 m² por hora)	CHP	6,90	8,00	55,20	12,00	82,80	20,00	138,00	0,09
3.4	74164/004	LASTRO DE BRITA Nº 1 PARA BASE ESP. 3,0 CM	m³	20,70	10,00	207,00	71,65	1.483,16	81,65	1.690,16	1,07
3.5	74138/001	CONCRETO USINADO BOMBEADO FCK=15MPa, INCLUSIVE LANÇAMENTO E ADENSAMENTO ESPESURA 7CM	m³	48,30	70,00	3.381,00	377,36	18.226,49	447,36	21.607,49	13,62
3.6		PISO DIRECIONAL E DE ALERTA EM PLACAS DE CONCRETO COM DIMENSÕES DE 60X60X20 CM	m²	115,00	7,54	867,10	11,30	1.298,50	18,84	2.165,60	1,37
										30.491,65	19,22
4		SERVIÇOS GERAIS									
4.1	72947	SINALIZAÇÃO HORIZONTAL COM TINTA RETROREFLETIVA A BASE DE RESINA ACRÍLICA COM MICROESFERAS DE VIDRO - FAIXAS DE SEGURANÇA	m²	36,00	5,68	312,48	13,02	468,72	21,70	781,20	0,49
4.2	73916/002 + 73976/007 + 74138/001	Placa tipo A 32b (Passagem Pedestre), Inclusive suporte metálico 2 1/2" h= 2,20m, L= 50 cm, FIXADO EM BASE DE CONCRETO Fck 15,0 Mpa com 20x20x60 cm	Un.	4,00	176,22	704,88	284,33	1.057,32	440,56	1.762,20	1,11
4.3	73916/002 + 73976/007 +	Placa tipo A 33b (Passagem Pedestre), Inclusive suporte metálico 2 1/2" h= 2,20m, L= 50 cm, FIXADO EM BASE DE CONCRETO Fck 15,0 Mpa com 20x20x60 cm	Un.	2,00	176,22	352,44	284,33	528,66	440,66	881,10	0,56
4.4	9637	LIMPEZA FINAL DA OBRA	m²	1.840,00	0,88	1.582,40	1,29	2.373,80	2,16	3.956,00	2,49
										7.380,50	4,65
		TOTAL DO ORÇAMENTO				39.661,84		119.025,93		168.687,47	100,00


ENIO DILLERLO
 (sócio-gerente)


RONIERI THADEU POEIRA
 Responsável técnico
 CREA RS nº: 215684

00.326.979/0001-92

PEDREIRA ERLO LTDA

Rua Chama, 310 - Princesa
(54) 3331 1845
Cep 98.500-000
Carazinho - RS

CRONOGRAMA FÍSICO E FINANCEIRO

Obra: Pavimentação em Paralelepípedo Regular
Local: Localidade Esquina Penz
Área da Pista: 1.840,00 m²


SERVIÇOS	VALOR R\$	1ª MES (R\$)	%	2ª MES (R\$)	%	3ª MES (R\$)	%	4ª MES (R\$)	%	5ª MES (R\$)	%	6ª MES (R\$)	%
TERRAPLENAGEM	3.706,43	3.706,43	2,34%										0,00%
PAVIMENTAÇÃO	117.088,89	23.417,78	14,76%	23.417,78	14,76%	23.417,78	14,76%	23.417,78	14,76%	23.417,78	14,76%	15.245,83	9,61%
PASSEIO PÚBLICO	30.491,65		0,00%		0,00%		0,00%		0,00%		0,00%	15.245,83	9,61%
SERVIÇOS GERAIS	7.380,50		0,00%		0,00%		0,00%		0,00%		0,00%	7.380,50	4,65%
TOTALS		27.124,21	17,10%	23.417,78	14,76%	23.417,78	14,76%	23.417,78	14,76%	38.983,80	24,37%	23.828,33	14,26%
TOTALS ACUMULADOS		27.124,21	17,10%	50.541,99	31,86%	73.959,76	46,61%	97.377,54	61,37%	136.041,16	86,74%	159.869,47	100,00%



ENIO DILLERLO
(sócio-gerente)



ROMYRI THADEU PQREIRA
Responsável técnico
CREA RS nº: 215684







00.326.979/0001-92

PEDREIRA ERLO LTDA
Rua Chamusca, 310 - Princesa
(54) 3331 1845
Cep 98.500-000
Camadinha - RS