

**PROPOSTA FINANCEIRA**

PREFEITURA MUNICIPAL DE ESPUMOSO/RS  
REFERENTE A CONCORRÊNCIA PÚBLICA 02/2018

A VALIDADE DA POPOSTA SERÁ DE 60 DIAS

EMPRESA: CIMENTOTUBO SERVIÇOS LTDA - ME

CNPJ: 25.062.873/0001-50

E-MAIL: contato@cimentotubo.com.br

TELEFONE: (54) 3323-1077

Apresentamos nossa proposta financeira para a contratação de empresa, sob o regime de empreitada global para Execução de Obras e Serviços de Engenharia, visando a 1º Etapa da Implantação do Complexo Esportivo no Município de Espumoso, conforme valores totais orçados no Projeto Básico anexo.

ITEM	QTD	Un.	DESCRIÇÃO	TOTAL MDO (R\$)	TOTAL MATERIAL (R\$)	TOTAL GLOBAL (R\$)
1	1,00	UN	Execução de Obras e Serviços de Engenharia, visando a 1º Etapa da Implantação do Complexo Esportivo no Município de Espumoso, conforme valores totais orçados no Projeto Básico anexo.	R\$ 65.691,88	R\$ 197.075,63	R\$ 262.767,51
TOTAL GLOBAL (R\$)						R\$ 262.767,51

Valor unitário e total da obra para o regime de empreitada global é **R\$ 262.767,51** (DUZENTO E SESSENTA E DOIS MIL SETECENTOS E SESSENTA E SETE REAIS E CINQUENTA E UM CENTAVOS), considerando **R\$ 65.691,88** (SESSENTA E CINCO MIL E SEISCENTOS E NOVENTA E UM REAIS E OITENTA E OITO CENTAVOS) para mão-de-obra e **R\$ 197.075,63** (CENTO E NOVENTA E SETE MIL E SETENTA E CINCO REAIS E SESSENTA E TRES CENTAVOS) para materiais, conforme planilha de orçamento e cronograma, em anexo.

NOVA ALVORADA/RS, 25 DE JUNHO DE 2018.

25 062 873/0001-50

**CIMENTOTUBO**  
**SERVIÇOS LTDA-ME**

Est Vicinal Linha Casagrande S/Nº  
CEP 95985-000  
Nova Alvorada/RS

  
FABIO GAMBATTO

PROCURADOR

CIMENTOTUBO SERVIÇOS LTDA - ME

CNPJ: 25.062.873/0001-50 I.E.: 292/0004144

Estrada Vicinal - L. Casagrande, Nova Alvorada - RS CEP: 95985-000;

Fone: (54) 33231077 E-mail: contato@cimentotubo.com.br

www.cimentotubo.com.br



PO - PLANILHA ORÇAMENTARIA  
Orçamento Licitado

Grav de Sigilo  
#PÚBLICO

Nº OPERAÇÃO 01039277-62	GESTOR MESPORTE	PROGRAMA ESPORTE E GRANDES EVENTOS	AÇÃO / MODALIDADE ESPORTE E GRANDES EVENTOS ESPORTIVOS	OBJETO IMPLANTACAO E MODERNIZACAO DE INFRAESTRUTURA ESPORTIVA
PROponente / TOMADOR PREFEITURA MUNICIPAL DE ESPUMOSO	MUNICIPIO / UF ESPUMOSO / RS	LOCALIDADE / ENDEREÇO RUA FRANCA	APÉLIDO DO EMPREENDIMENTO COMPLEXO ESPORTIVO	
CTEF n.º	NOME DA EMPRESA / CNPJ: CIMENTOTUBO SERVICOS LTDA	DATA BASE	DESON. Não	REGIME DE EXECUÇÃO
			ACOMP.	OBJETO CTEF 1ª ETAPA DA IMPLANTACAO DO COMPLEXO ESPORTIVO
				DATA ASSINATURA
				VIGENCIA

Item	Fonte	Código	Descrição	Unidade	Quantidade	Preço Unitário (R\$)	Preço Total (R\$)
<b>1ª ETAPA DA IMPLANTACAO DO COMPLEXO ESPORTIVO</b>							
1.0.1	SINAPI	74209/1	INSTALACAO DA OBRA PLACA DE OBRA EM CHAPA DE ACO GALVANIZADO	M2	2,50	274,57	262.767,51
1.0.2	SINAPI	93584	EXECUCAO DE DEPOSITO EM CANTEIRO DE OBRA EM CHAPA DE MADEIRA COMPENSADA, NAO INCLUSO MOBILIARIO AF- 04/2016	M2	9,68	480,89	686,43
1.0.3	SINAPI	97741	KIT CAVALETE PARA MEDICAO DE AGUA - ENTRADA INDIVIDUALIZADA, EM PVC DN 25 (2x), PARA 1 MEDIDOR FORNECIMENTO E INSTALACAO (EXCLUSIVE HIDROMETRO) AF- 11/2016	UN	1,00	152,78	152,78
1.0.4	SINAPI	9540	ENTRADA DE ENERGIA ELTRICA AEREA MONOFASICA 50A COM POSTE DE CONCRETO, INCLUSIVE CABEAMENTO, CAIXA DE PROTECCAO PARA MEDIDOR E ATERRAMENTO	UN	1,00	1.253,23	1.253,23
<b>2.</b>							
2.0.1	SINAPI	78472	REGULARIZACAO DA AREA DE INTERVENCAO DA 1ª ETAPA SERVICOS TOPOGRAFICOS PARA PAVIMENTACAO, INCLUSIVE NOTA DE SERVICOS, ACOMPANHAMENTO E GREIDE	M2	1.302,73	0,47	612,28
2.0.2	SINAPI	96385	EXECUCAO E COMPACTACAO DE ATERRRO COM SOLO PREDOMINANTEMENTE ARGILOSO - EXCLUSIVE ESCAVACAO, CARGA E TRANSPORTE E SOLO. AF- 09/2017	M3	651,37	6,73	4.383,72
<b>3.</b>							
3.1.	SINAPI	72961	MOVIMENTO DE TERRA REGULARIZACAO E COMPACTACAO DE SUBLEITO ATE 20 CM DE ESPESURA	M2	924,00	1,55	1.432,20
3.2.1.	PME-CP	010	PAVIMENTACAO DA QUADRA GUIA DE CONCRETO ARMADO FCC 20MPa, MOLDADA IN LOCO COM SECCAO DE 20x30CM, ARMAÇAO COM 4Ø8MM CORRIDOS E ESTRIBOS Ø8MM COM ESPACAMENTO DE 15CM, COMPLETA - ESCAVACAO, FORMAS, ARMADURA, CONCRETAGEM E DESCIMBRAMENTO	M	126,00	91,47	11.525,22
3.2.2.	SINAPI	96622	LASTRO COM MATERIAL GRANULAR, APLICACAO EM PISOS OU RADIEIS, ESPESURA DE 5 CM - AF- 08/2017	M3	46,20	98,22	4.537,76
3.2.3.	PME-CP	011	PISO POLIDO DE CONCRETO ARMADO PARA QUADRA ESPORTIVA, ESPESURA 12CM, CONCRETO USINADO 25MPa, ADENSAMENTO COM REGUA VIBRATORIA, POLIMENTO COM MAQUINA HELICOIDAL, JUNTAS DE DILATACAO SERRADAS	M2	924,00	125,42	115.888,08
<b>3.3.</b>							
3.3.1.	SINAPI	74244/1	ALAMBRADO ALAMBRADO PARA QUADRA POLIESPORTIVA, ESTRUTURADO POR TUBOS DE ACO GALVANIZADO, COM COSTURA, DIN 2440, DIAMETRO 2", COM TELA DE ARAME GALVANIZADO, FIO 14 BWG E MALHA QUADRADA 5X5CM	M2	507,80	134,46	68.278,79
3.3.2.	SINAPI	74238/2	PORTAO EM TELA ARAME GALVANIZADO N.12 MALHA 2" E MOLDURA EM TUBOS DE ACO COM DUAS FOLHAS DE ABRIR, INCLUSO FERRAGENS	M2	4,20	1.166,80	4.900,56
<b>3.4.</b>							
3.4.1.	SINAPI	79467	DEMARCAÇAO E ACESSÓRIOS PINTURA COM TINTA A BASE DE BORRACHA CLORADA, DE FAIXAS DE DEMARCAÇAO, EM QUADRA POLIESPORTIVA, 5 CM DE LARGURA	ML	423,16	14,97	6.334,71
3.4.2.	SINAPI	25399	CONJUNTO PARA QUADRA DE VOLEI COM POSTES EM TUBO DE ACO GALVANIZADO 3", H = 255 CM, PINTURA EM TINTA ESMALTE SINTETICO, REDE DE NYLON COM 2 MM, MALHA 10 X 10 CM E ANTENAS OFICIAIS EM FIBRA DE VIDRO	UN	1,00	1.965,57	1.965,57
3.4.3.	SINAPI	25400	PAR DE TABELAS DE BASQUETE EM COMPENSADO NAVAL DE 1,80 X 1,20" M, COM ARRO DE METAL E REDE (SEM SUPORTE DE FIXACAO)	UN	1,00	1.330,73	1.330,73
3.4.4.	SINAPI	25398	CONJUNTO PARA FUTSAL COM TRAVES OFICIAIS DE 3,00 X 2,00 M EM TUBO DE ACO GALVANIZADO 3" COM REQUADRO EM TUBO DE 1", PINTURA EM PRIMER COM TINTA ESMALTE SINTETICO E REDES DE POLETILENO FIO 4 MM	UN	1,00	3.237,72	3.237,72
<b>4.1.</b>							
			PAVIMENTACAO DE ACESSO - TRECHO 1 MOVIMENTO DE TERRA				13.787,72
							248,57

Item	Fonte	Código	Descrição	Unidade	Quantidade	Preço Unitário (R\$)	Preço Total (R\$)
4.1.1.	SINAPI	72961	REGULARIZAÇÃO E COMPACTAÇÃO DE SUBLEITO ATÉ 20 CM DE ESPESSURA	M2	160,37	1,55	248,57
4.2.	SINAPI	94275	PAVIMENTAÇÃO COM PISO INTERTRAVADO	M2	87,43	39,59	3.461,35
4.2.1.	SINAPI	94275	ASSENTAMENTO DE GUIA (MEIO-FIO) EM TRECHO RETO, CONFECCIONADA EM CONCRETO PRÉ-FABRICADO, DIMENSÕES 100X15X13X20 CM (COMPRIMENTO X BASE INFERIOR X BASE SUPERIOR X ALTURA), PARA URBANIZAÇÃO INTERNA DE EMPREENDIMENTOS. AF_08/2016_P	M	87,43	39,59	3.461,35
4.2.2.	SINAPI	92398	EXECUÇÃO DE PATIO/ESTACIONAMENTO EM PISO INTERTRAVADO, COM BLOCO RETANGULAR COR NATURAL DE 20 X 10 CM, ESPESSURA 8 CM. AF_12/2015	M2	127,36	57,33	7.301,55
4.2.3.	PME-CP	012	PISO TÁTIL ALERTA OU DIRECIONAL, LADRILHO HIDRÁULICO 20X20CM, ESPESSURA DE 2CM, COR AMARELO, ASSENTADO SOBRE LASTRO DE CONCRETO (6CM)	M2	14,48	191,73	2.776,25
5.			MOVIMENTO DE TERRA				
5.1.	SINAPI	72961	REGULARIZAÇÃO E COMPACTAÇÃO DE SUBLEITO ATÉ 20 CM DE ESPESSURA	M2	87,52	1,55	135,66
5.1.1.	SINAPI	94275	PAVIMENTAÇÃO COM PISO INTERTRAVADO	M2	43,69	39,59	1.729,99
5.2.	SINAPI	92398	ASSENTAMENTO DE GUIA (MEIO-FIO) EM TRECHO RETO, CONFECCIONADA EM CONCRETO PRÉ-FABRICADO, DIMENSÕES 100X15X13X20 CM (COMPRIMENTO X BASE INFERIOR X BASE SUPERIOR X ALTURA), PARA URBANIZAÇÃO INTERNA DE EMPREENDIMENTOS. AF_08/2016_P	M	78,24	57,33	4.485,50
5.2.1.	SINAPI	92398	EXECUÇÃO DE PATIO/ESTACIONAMENTO EM PISO INTERTRAVADO, COM BLOCO RETANGULAR COR NATURAL DE 20 X 10 CM, ESPESSURA 8 CM. AF_12/2015	M2	9,28	191,73	1.779,25
5.2.2.	PME-CP	012	PISO TÁTIL ALERTA OU DIRECIONAL, LADRILHO HIDRÁULICO 20X20CM, ESPESSURA DE 2CM, COR AMARELO, ASSENTADO SOBRE LASTRO DE CONCRETO (6CM)	M2	9,28	191,73	1.779,25
5.2.3.	PME-CP	012	ESPAÇO CONTEMPORÂNEO	M2	9,28	191,73	1.779,25
6.			MOVIMENTO DE TERRA				
6.1.	SINAPI	79472	LIMITADOR COM GUIA DE CONCRETO	M2	130,84	0,57	74,58
6.1.1.	SINAPI	94275	ASSENTAMENTO DE GUIA (MEIO-FIO) EM TRECHO RETO, CONFECCIONADA EM CONCRETO PRÉ-FABRICADO, DIMENSÕES 100X15X13X20 CM (COMPRIMENTO X BASE INFERIOR X BASE SUPERIOR X ALTURA), PARA URBANIZAÇÃO INTERNA DE EMPREENDIMENTOS. AF_08/2016_P	M	20,91	39,59	827,83
6.2.	SINAPI	85422	PLANTIO DE GRAMA	M2	130,84	7,55	987,84
6.2.1.	SINAPI	94275	PREPARO MANUAL DE TERRENO S/ RASPAGEM SUPERFICIAL	M2	130,84	7,55	987,84
6.3.	SINAPI	74236/1	PLANTIO DE GRAMA BATAIS EM PLACAS	M2	130,84	21,24	2.779,04
6.3.1.	SINAPI	85422	INSTALAÇÃO DE EQUIPAMENTOS - ETAPA 1	M2	130,84	21,24	2.779,04
6.3.2.	SINAPI	74236/1	LIXEIRA DUPLA REMOVÍVEL, FABRICADA EM POLETILENO DE ALTA DENSIDADE - PEAD, MODELO RECICLÁVEL E ORGÂNICO, ABERTURA FRONTAL, CAPACIDADE DE 50 LITROS POR BALDE, COM SUPORTE DE AÇO GALVANIZADO, INSTALADO	M2	130,84	21,24	2.779,04
6.4.	PME-CP	003	BANCO DE CONCRETO APARENTE VAZADO, COM ENCOSTO, ACABAMENTO DE CONCRETO VIBRADO E ENVERNIZADO, DIMENSÕES DE 1(50X35X45)CM	CONJ.	2,00	669,44	1.338,88
6.4.1.	PME-CP	003		CONJ.	2,00	669,44	1.338,88
6.4.2.	PME-CP	004		UNID	8,00	458,34	3.666,72

Encargos sociais: Para elaboração deste orçamento, foram utilizados os encargos sociais do SINAPI para a Unidade da Federação indicada.

Observações: Foi considerado arredondamento de duas casas decimais para Quantidade; Custo Unitário; BDI; Preço Unitário; Preço Total.

ESPUMOSO / RS  
Local  
25 de Junho de 2018.  
Data

25 062 873/0001-50

CIMENTOTUBO  
SERVIÇOS LTDA-ME

Vicinal Linha Casagrande S/Nº  
CEP 95985-0  
R. Nova Alvorada, 3

Nome: ENRIQUE LODI  
Cargo: ENGENHEIRO CIVIL  
Empresa: CREA RS 213076  
CNPJ:

Nome: FABIO GAMBATTO  
Cargo: PROCURADOR  
Empresa: CIMENTOTUBO SERVIÇOS LTDA  
CNPJ: 25 062 873/0001-50



CPF - CRONOGRAMA FISICO-FINANCEIRO

Cronograma Licitado

Grav. do Selo  
MUNICIPALICO

Nº ORÇAMENTO 010387752	GESTOR MESPORTE	PROGRAMA ESPORTE E GRANDES EVENTOS	AÇÃO / MODALIDADE ESP. SÍMBOLO E GRANDES EVENTOS ESPORTIVOS	OBJETO IMPLANT. E MODERNIZAÇÃO DE INFRAESTRUTURA ESPORTIVA
PROMOTOR E TOMADOR PREFEITURA MUNICIPAL DE ESPUMOSO	MUNICÍPIO / UF ESPUMOSO / RS	LOCALIDADE / BARRIO RUA FRANCA	IMPLANT. E MODERNIZAÇÃO DE INFRAESTRUTURA ESPORTIVA	APRELI DO EMPREENDIMENTO COMPL. EXO ESPORTIVO
CPF nº	NOME DA EMPRESA / CNPJ CIEMENTUTUBO SERVIÇOS LTDA	DATA BASE	REGIME DE EXECUÇÃO NÃO	ACOMP. ORÇAMENTO 1ª ETAPA DA IMPLANT. DO COMPLEJO ESPORTIVO
				DATA ASSINATURA
				VISIBLIA

Item	Descrição das Metas / Macroserviços	Valor Total (R\$)	Parcela 1 30/09/18 Jun/18	Parcela 2 30/09/18 Jul/18	Parcela 3 30/09/18 ago/18	Parcela 4 30/09/18 set/18	Parcela 5 30/09/18 out/18	Parcela 6 30/09/18 nov/18	Parcela 7 30/09/18 dez/18	Parcela 8 30/09/18 jan/19
<b>CRONOGRAMA GLOBAL DO LOTE</b>										
1	INSTALAÇÃO DA OBRA	282.187,51	11,30%	29,997,45	80,15%	210.901,02	22.488,04	11,30%	91,45%	100,00%
2	REGULARIZAÇÃO DA ÁREA DE INTERVENÇÃO DA 1ª ETAPA	4.998,00	100,00%	4.998,00	100,00%	4.998,00	4.998,00	100,00%	4.998,00	4.998,00
3	QUADRA POLIESPORTIVA	219.431,34	7,97%	94,14%	206.562,81	219.431,34	5,68%	100,00%	100,00%	100,00%
3.1	MOVIMENTO DE TERRA	1.432,20	100,00%	1.432,20	100,00%	1.432,20	100,00%	1.432,20	100,00%	1.432,20
3.2	PAVIMENTAÇÃO DA QUADRA	131.981,06	12,17%	87,83%	115,71%	115,71%	100,00%	100,00%	100,00%	100,00%
3.3	ALAMBRADO	73.178,35	0,00%	16,022,98	131.981,06	100,00%	100,00%	100,00%	100,00%	100,00%
3.4	DEMARCAÇÃO E ACESSÓRIOS	12.968,73	0,00%	0,00%	73.178,35	100,00%	100,00%	100,00%	100,00%	100,00%
4	PAVIMENTAÇÃO DE ACESSO - TRECHO 1	12.787,72	88,20%	11,80%	100,00%	100,00%	100,00%	100,00%	100,00%	12.787,72
4.1	MOVIMENTO DE TERRA	248,57	100,00%	248,57	100,00%	100,00%	100,00%	100,00%	100,00%	248,57
4.2	PAVIMENTAÇÃO COM PISO INTERTRAVADO	13.539,15	0,00%	0,00%	100,00%	100,00%	100,00%	100,00%	100,00%	13.539,15
5	PAVIMENTAÇÃO DE ACESSO - TRECHO 2	8.130,10	1,87%	100,00%	100,00%	100,00%	100,00%	100,00%	100,00%	8.130,10
5.1	MOVIMENTO DE TERRA	138,66	100,00%	138,66	100,00%	100,00%	100,00%	100,00%	100,00%	138,66
5.2	PAVIMENTAÇÃO COM PISO INTERTRAVADO	7.991,44	0,00%	0,00%	100,00%	100,00%	100,00%	100,00%	100,00%	7.991,44
6	ESPAÇO CONTEMPLATIVO	9.674,89	6,77%	0,00%	59,23%	100,00%	100,00%	100,00%	100,00%	9.674,89
6.1	MOVIMENTO DE TERRA	74,58	100,00%	74,58	100,00%	100,00%	100,00%	100,00%	100,00%	74,58
6.2	LIMITADOR COM GUIA DE CONCRETO	827,83	0,00%	0,00%	100,00%	100,00%	100,00%	100,00%	100,00%	827,83
6.3	PLANTIO DE GRAMA	3.786,88	0,00%	0,00%	100,00%	100,00%	100,00%	100,00%	100,00%	3.786,88
6.4	INSTALAÇÃO DE EQUIPAMENTOS - ETAPA 1	5.005,60	0,00%	0,00%	100,00%	100,00%	100,00%	100,00%	100,00%	5.005,60

Local  
ESUMOSO, 26 DE JUNHO DE 2018  
Data

Nome: ENRIQUE TOSTI  
Cargo: ENGENHEIRO CIVIL  
Emprego: CREA RS 7130/7  
CPF: [redacted]

Nome: FÁBIO GAMBAROTTO  
Cargo: PROCUADOR  
Emprego: CIEMENTUTUBO SERVIÇOS LTDA  
CPF: 23.082.873/0001-50

25 062 873/0001-50  
CIEMENTUTUBO  
SERVIÇOS LTDA-ME  
Vichal Linha Casagrande S/Nº  
CEP 96985-000  
Nova Alvorada/RS

Nº TC/CR: 1038277-32 | PROPONENTE / TOMADOR: PREFEITURA MUNICIPAL DE ESPUMOSO

OBJETO: IMPLANTAÇÃO E MODERNIZAÇÃO DE INFRAESTRUTURA ESPORTIVA

TIPO DE OBRA DO EMPREENDIMENTO: Construção de Praças Urbanas, Rodovias, Ferrovias e recapeamento e pavimentação de vias urbanas | DESONERAÇÃO: Não

Conforme legislação tributária municipal, definir estimativa de percentual da base de cálculo para o ISS: 100,00%  
Sobre a base de cálculo, definir a respectiva alíquota do ISS (entre 2% e 5%): 4,00%

Itens	Siglas	% Adotado	Situação	1º Quartil	Médio	3º Quartil
Administração Central	AC	4,01%	-	3,80%	4,01%	4,67%
Seguro e Garantia	SG	0,40%	-	0,32%	0,40%	0,74%
Risco	R	0,56%	-	0,50%	0,56%	0,97%
Despesas Financeiras	DF	1,11%	-	1,02%	1,11%	1,21%
Lucro	L	7,30%	-	6,64%	7,30%	8,69%
Tributos (impostos COFINS 3%, e PIS 0,65%)	CP	3,65%	-	3,65%	3,65%	3,65%
Tributos (ISS, variável de acordo com o município)	ISS	4,00%	-	0,00%	2,50%	5,00%
Tributos (Contribuição Previdenciária sobre a Receita Bruta - 0% ou 4,5% - Desoneração)	CPRB	0,00%	OK	0,00%	4,50%	4,50%
<b>BDI SEM desoneração (Fórmula Acórdão TCU)</b>	<b>BDI PAD</b>	<b>23,32%</b>	<b>OK</b>	<b>19,60%</b>	<b>20,97%</b>	<b>24,23%</b>

Os valores de BDI foram calculados com o emprego da fórmula:

$$BDI.PAD = \frac{(1+AC+S+R+G)*(1+DF)*(1+L)}{(1-CP-ISS)} - 1$$


Declaro para os devidos fins que, conforme legislação tributária municipal, a base de cálculo para Construção de Praças Urbanas, Rodovias, Ferrovias e recapeamento e pavimentação de vias urbanas, é de 100%, com a respectiva alíquota de 4%.


Declaro para os devidos fins que o regime de Contribuição Previdenciária sobre a Receita Bruta adotado para elaboração do orçamento foi SEM Desoneração, e que esta é a alternativa mais adequada para a Administração Pública.

Observações:

ESPUMOSO  
Local

25 de Junho de 2018.  
Data

  
Responsável Técnico

  
Responsável Tomador

Nome: ENRIQUE LODI  
Título: ENGENHEIRO CIVIL  
CREA/CAU: RS 213076  
ART/RRT:  
27.476 v008 micro

25 062 873/0001-50

Nome: FABIO GAMBATTO  
Cargo: PROCURADOR

**CIMENTOTUBO  
SERVIÇOS LTDA-ME**

Est Vicinal Linha Casagrande S/Nº  
CEP 95985-000  
Nova Alvorada/RS





RIO GRANDE DO SUL

VIGÊNCIA A PARTIR DE 08/2017


ENCARGOS SOCIAIS SOBRE A MÃO DE OBRA					
CÓDIGO	DESCRIÇÃO	COM DESONERAÇÃO		SEM DESONERAÇÃO	
		HORISTA %	MENSALISTA %	HORISTA %	MENSALISTA %
<b>GRUPO A</b>					
A1	INSS	0,00%	0,00%	20,00%	20,00%
A2	SESI	1,50%	1,50%	1,50%	1,50%
A3	SENAI	1,00%	1,00%	1,00%	1,00%
A4	INCRA	0,20%	0,20%	0,20%	0,20%
A5	SEBRAE	0,60%	0,60%	0,60%	0,60%
A6	Salário Educação	2,50%	2,50%	2,50%	2,50%
A7	Seguro Contra Acidentes de Trabalho	3,00%	3,00%	3,00%	3,00%
A8	FGTS	8,00%	8,00%	8,00%	8,00%
A9	SECONCI	0,00%	0,00%	0,00%	0,00%
<b>A</b>	<b>Total</b>	<b>16,80%</b>	<b>16,80%</b>	<b>36,80%</b>	<b>36,80%</b>
<b>GRUPO B</b>					
B1	Repouso Semanal Remunerado	17,90%	Não incide	17,90%	Não incide
B2	Feriados	4,24%	Não incide	4,24%	Não incide
B3	Auxílio - Enfermidade	0,91%	0,70%	0,91%	0,70%
B4	13º Salário	10,82%	8,33%	10,82%	8,33%
B5	Licença Paternidade	0,06%	0,05%	0,06%	0,05%
B6	Faltas Justificadas	0,72%	0,56%	0,72%	0,56%
B7	Dias de Chuvas	1,35%	Não incide	1,35%	Não incide
B8	Auxílio Acidente de Trabalho	0,11%	0,08%	0,11%	0,08%
B9	Férias Gozadas	8,63%	6,65%	8,63%	6,65%
B10	Salário Maternidade	0,03%	0,02%	0,03%	0,02%
<b>B</b>	<b>Total</b>	<b>44,77%</b>	<b>16,39%</b>	<b>44,77%</b>	<b>16,39%</b>
<b>GRUPO C</b>					
C1	Aviso Prévio Indenizado	5,02%	3,86%	5,02%	3,86%
C2	Aviso Prévio Trabalhado	0,12%	0,09%	0,12%	0,09%
C3	Férias Indenizadas	4,51%	3,47%	4,51%	3,47%
C4	Depósito Rescisão Sem Justa Causa	4,58%	3,53%	4,58%	3,53%
C5	Indenização Adicional	0,42%	0,33%	0,42%	0,33%
<b>C</b>	<b>Total</b>	<b>14,65%</b>	<b>11,28%</b>	<b>14,65%</b>	<b>11,28%</b>
<b>GRUPO D</b>					
D1	Reincidência de Grupo A sobre Grupo B	7,52%	2,75%	16,48%	6,03%
D2	Reincidência de Grupo A sobre Aviso Prévio Trabalhado e Reincidência do FGTS sobre Aviso Prévio Indenizado	0,42%	0,32%	0,45%	0,34%
<b>D</b>	<b>Total</b>	<b>7,94%</b>	<b>3,07%</b>	<b>16,93%</b>	<b>6,37%</b>
<b>TOTAL(A+B+C+D)</b>		<b>84,16%</b>	<b>47,54%</b>	<b>113,15%</b>	<b>70,84%</b>

Fonte: Informação Dias de Chuva - INMET


25 062 873/0001-50

CIMENTOTUBO  
SERVIÇOS LTDA-MEEst Vicinal Linha Casagrande S/Nº  
CEP 95985-000  
Nova Alvorada/RS

Nova Alvorada, 25 de junho de 2018.



ENRIQUE LODI  
ENGENHEIRO CIVIL  
CREA RS 213076



FABIO GAMBATTO  
CIMENTOTUBO SERVIÇOS LTDA  
CNPJ: 25.062.873/0001-50  
PROCURADOR