



Nº OPERAÇÃO 01038277-62	GESTOR MESPORTE	PROGRAMA ESPORTE E GRANDES EVENTOS	ACÇÃO / MODALIDADE ESPORTE E GRANDES EVENTOS ESPORTIVOS	OBJETO IMPLANTAÇÃO E MODERNIZAÇÃO DE INFRAESTRUTURA ESPORTIVA
PROPOSTANTE / TOMADOR PREFEITURA MUNICIPAL DE ESPUMOSO	MUNICIPIO / UF ESPUMOSO / RS	LOCALIDADE / ENDEREÇO RUA FRANÇA	APELIDO DO EMPREENDIMENTO COMPLEXO ESPORTIVO	
CTEF n.º	NOME DA EMPRESA / CNPJ:	DATA BASE	DESON.	ACOMP.
			REGIME DE EXECUÇÃO	OBJETO CTEF
				DATA ASSINATURA
				VIGÊNCIA

Item	Fonte	Código	Descrição	Unidade	Quantidade	Preço Unitário (R\$)	Preço Total (R\$)
<b>1.</b>			<b>0</b>				<b>260.531,43</b>
1.0.1.	SINAPI	74209/1	<b>INSTALAÇÃO DA OBRA</b> PLACA DE OBRA EM CHAPA DE AÇO GALVANIZADO	M2	2,50	274,57	686,43
1.0.2.	SINAPI	93584	EXECUÇÃO DE DEPOSITO EM CANTEIRO DE OBRA EM CHAPA DE MADEIRA COMPENSADA, NÃO INCLUSO MOBILIÁRIO. AF_04/2016	M2	9,68	480,89	4.655,02
1.0.3.	SINAPI	97741	KIT CAVALETE PARA MEDIÇÃO DE ÁGUA - ENTRADA INDIVIDUALIZADA, EM PVC DN 25 (4), PARA 1 MEDIDOR FORNECIMENTO E INSTALAÇÃO (EXCLUSIVE HIDRÔMETRO). AF_11/2016	UN	1,00	152,78	152,78
1.0.4.	SINAPI	9540	ENTRADA DE ENERGIA ELÉTRICA AÉREA MONOFÁSICA 50A COM POSTE DE CONCRETO, INCLUSIVE CABEAMENTO, CAIXA DE PROTEÇÃO PARA MEDIDOR E ATERRAMENTO	UN	1,00	1.253,23	1.253,23
<b>2.</b>			<b>REGULARIZAÇÃO DA ÁREA DE INTERVENÇÃO DA 1ª ETAPA</b>				<b>4.996,00</b>
2.0.1	SINAPI	78472	SERVICOS TOPOGRAFICOS PARA PAVIMENTAÇÃO, INCLUSIVE NOTA DE SERVICOS, ACOMPANHAMENTO E GREIDE	M2	1.302,73	0,47	612,28
2.0.2	SINAPI	96385	EXECUÇÃO E COMPACTAÇÃO DE ATERRO COM SOLO PREDOMINANTEMENTE ARGILOSO - EXCLUSIVE ESCAVAÇÃO, CARGA E TRANSPORTE E SOLO. AF_09/2017	M3	651,37	6,73	4.383,72
<b>3.</b>			<b>QUADRA POLIESPORTIVA</b>				<b>217.195,26</b>
3.1.			<b>MOVIMENTO DE TERRA</b>				<b>1.432,20</b>
3.1.1.	SINAPI	72961	REGULARIZAÇÃO E COMPACTAÇÃO DE SUBLEITO ATE 20 CM DE ESPESURA	M2	924,00	1,55	1.432,20
3.2.			<b>PAVIMENTAÇÃO DA QUADRA</b>				<b>129.714,98</b>
3.2.1.	PME-CP	010	GUIA DE CONCRETO ARMADO FCK 20MPa, MOLDADA IN LOCO COM SEÇÃO DE 20x30CM, ARMAÇÃO COM 4Ø8MM	M	126,00	91,47	11.525,22
3.2.2.	SINAPI	96622	CORRIDOS E ESTRIBOS Ø5MM COM ESPAÇAMENTO DE 15CM, COMPLETA - ESCAVAÇÃO, FÓRMAS, ARMADURA, CONCRETAGEM E DESCIMBRAMENTO	M3	46,20	98,22	4.537,76
3.2.3.	PME-CP	011	LASTRO COM MATERIAL GRANULAR, APLICAÇÃO EM PISOS OU RADIER, ESPESSURA DE 5 CM. AF_08/2017	M2	924,00	123,00	113.652,00
			PISO POLIDO DE CONCRETO ARMADO PARA QUADRA ESPORTIVA, ESPESSURA 12CM, CONCRETO USINADO 25MPa, ADENSAMENTO COM RÉGUA VIBRATÓRIA, POLIMENTO COM MAQUINA HELICOIDAL, JUNTAS DE DILATAÇÃO SERRADAS				
<b>3.3.</b>			<b>ALAMBRADO</b>				<b>73.179,35</b>
3.3.1.	SINAPI	74244/1	ALAMBRADO PARA QUADRA POLIESPORTIVA, ESTRUTURADO POR TUBOS DE AÇO GALVANIZADO, COM COSTURA, DIN 2440, DIAMETRO 2", COM TELA DE ARAME GALVANIZADO, FIO 14 BWG E MALHA QUADRADA 5X5CM	M2	507,80	134,46	68.278,79
3.3.2.	SINAPI	74238/2	PORTAO EM TELA ARAME GALVANIZADO N.12 MALHA 2" E MOLDURA EM TUBOS DE AÇO COM DUAS FOLHAS DE ABRIR, INCLUSO FERRAGENS	M2	4,20	1.166,80	4.900,56
<b>3.4.</b>			<b>DEMARCAÇÃO E ACESSÓRIOS</b>				<b>12.868,73</b>
3.4.1.	SINAPI	79467	PINTURA COM TINTA A BASE DE BORRACHA CLORADA, DE FAIXAS DE DEMARCAÇÃO, EM QUADRA POLIESPORTIVA, 5 CM DE LARGURA.	ML	423,16	14,97	6.334,71
3.4.2.	SINAPI-I	25399	CONJUNTO PARA QUADRA DE VOLEI COM POSTES EM TUBO DE AÇO GALVANIZADO 3", H = 255" CM, PINTURA EM TINTA ESMALTE SINTETICO, REDE DE NYLON COM 2 MM, MALHA 10 X 10 CM E ANTENAS OFICIAIS EM FIBRA DE VIDRO	UN	1,00	1.965,57	1.965,57
3.4.3.	SINAPI-I	25400	PAR DE TABELAS DE BASQUETE EM COMPENSADO NAVAL DE *1,80 X 1,20" M, COM ARO DE METAL E REDE (SEM SUPORTE DE FIXAÇÃO)	UN	1,00	1.330,73	1.330,73
3.4.4.	SINAPI-I	25398	CONJUNTO PARA FUTSAL COM TRAVES OFICIAIS DE 3,00 X 2,00 M EM TUBO DE AÇO GALVANIZADO 3" COM REQUADRO EM TUBO DE 1", PINTURA EM PRIMER COM TINTA ESMALTE SINTETICO E REDES DE POLIETILENO FIO 4 MM	UN	1,00	3.237,72	3.237,72
<b>4.</b>			<b>PAVIMENTAÇÃO DE ACESSO - TRECHO 1</b>				<b>13.787,72</b>
4.1.			<b>MOVIMENTO DE TERRA</b>				<b>248,57</b>



Item	Fonte	Código	Descrição	Unidade	Quantidade	Preço Unitário (R\$)	Preço Total (R\$)
4.1.1.	SINAPI	72961	REGULARIZAÇÃO E COMPACTAÇÃO DE SUBLEITO ATÉ 20 CM DE ESPESURA	M2	160,37	1,55	248,57
4.2.			<b>PAVIMENTAÇÃO COM PISO INTERTRAVADO</b>				<b>13.539,15</b>
4.2.1.	SINAPI	94275	ASSENTAMENTO DE GUIA (MEIO-FIO) EM TRECHO RETO, CONFECCIONADA EM CONCRETO PRÉ-FABRICADO, DIMENSÕES 100X15X13X20 CM (COMPRIMENTO X BASE INFERIOR X BASE SUPERIOR X ALTURA), PARA URBANIZAÇÃO INTERNA DE EMPREENDIMENTOS. AF. 06/2016_P	M	87,43	39,59	3.461,35
4.2.2.	SINAPI	92398	EXECUÇÃO DE PATIO/ESTACIONAMENTO EM PISO INTERTRAVADO, COM BLOCO RETANGULAR COR NATURAL DE 20 X 10 CM, ESPESURA 8 CM. AF. 12/2015	M2	127,36	57,33	7.301,55
4.2.3.	PME-CP	012	PISO TÁTIL ALERTA OU DIRECIONAL, LADRILHO HIDRÁULICO 20x20CM, ESPESURA DE 2CM, COR AMARELO, ASSENTADO SOBRE LASTRO DE CONCRETO (6CM)	M2	14,48	191,73	2.776,25
5.			<b>PAVIMENTAÇÃO DE ACESSO - TRECHO 2</b>				<b>8.130,10</b>
5.1.			<b>MOVIMENTO DE TERRA</b>				<b>135,66</b>
5.1.1.	SINAPI	72961	REGULARIZAÇÃO E COMPACTAÇÃO DE SUBLEITO ATÉ 20 CM DE ESPESURA	M2	87,52	1,55	135,66
5.2.			<b>PAVIMENTAÇÃO COM PISO INTERTRAVADO</b>				<b>7.994,44</b>
5.2.1.	SINAPI	94275	ASSENTAMENTO DE GUIA (MEIO-FIO) EM TRECHO RETO, CONFECCIONADA EM CONCRETO PRÉ-FABRICADO, DIMENSÕES 100X15X13X20 CM (COMPRIMENTO X BASE INFERIOR X BASE SUPERIOR X ALTURA), PARA URBANIZAÇÃO INTERNA DE EMPREENDIMENTOS. AF. 06/2016_P	M	43,69	39,59	1.729,69
5.2.2.	SINAPI	92398	EXECUÇÃO DE PATIO/ESTACIONAMENTO EM PISO INTERTRAVADO, COM BLOCO RETANGULAR COR NATURAL DE 20 X 10 CM, ESPESURA 8 CM. AF. 12/2015	M2	78,24	57,33	4.485,50
5.2.3.	PME-CP	012	PISO TÁTIL ALERTA OU DIRECIONAL, LADRILHO HIDRÁULICO 20x20CM, ESPESURA DE 2CM, COR AMARELO, ASSENTADO SOBRE LASTRO DE CONCRETO (6CM)	M2	9,28	191,73	1.779,25
6.			<b>ESPAÇO CONTEMPLATIVO</b>				<b>9.574,89</b>
6.1.			<b>MOVIMENTO DE TERRA</b>				<b>74,58</b>
6.1.1.	SINAPI	79472	REGULARIZAÇÃO DE SUPERFÍCIES EM TERRA, COM MOTONIVELADORA	M2	130,84	0,57	74,58
6.2.			<b>LIMITADOR COM GUIA DE CONCRETO</b>				<b>827,83</b>
6.2.1.	SINAPI	94275	ASSENTAMENTO DE GUIA (MEIO-FIO) EM TRECHO RETO, CONFECCIONADA EM CONCRETO PRÉ-FABRICADO, DIMENSÕES 100X15X13X20 CM (COMPRIMENTO X BASE INFERIOR X BASE SUPERIOR X ALTURA), PARA URBANIZAÇÃO INTERNA DE EMPREENDIMENTOS. AF. 06/2016_P	M	20,91	39,59	827,83
6.3.			<b>PLANTIO DE GRAMA</b>				<b>3.766,88</b>
6.3.1.	SINAPI	85422	PREPARO MANUAL DE TERRENO SI RASPAGEM SUPERFICIAL	M2	130,84	7,55	987,84
6.3.2.	SINAPI	74236/1	PLANTIO DE GRAMA BATATAIS EM PLACAS	M2	130,84	21,24	2.779,04
6.4.			<b>INSTALAÇÃO DE EQUIPAMENTOS - ETAPA 1</b>				<b>5.005,60</b>
6.4.1.	PME-CP	003	LIXEIRA DUPLA REMOVÍVEL, FABRICADA EM POLIETILENO DE ALTA DENSIDADE - PEAD, MODELO RECICLÁVEL E ORGÂNICO, ABERTURA FRONTAL, CAPACIDADE DE 50 LITROS POR BALDE, COM SUPORTE DE AÇO GALVANIZADO, INSTALADO	CONJ.	2,00	669,44	1.338,88
6.4.2.	PME-CP	004	BANCO DE CONCRETO APARENTE VAZADO, COM ENCOSTO, ACABAMENTO DE CONCRETO VIBRADO E ENVERNIZADO, DIMENSÕES DE (150x35x45)CM	UNID	8,00	458,34	3.666,72

Encargos sociais:

Para elaboração deste orçamento, foram utilizados os encargos sociais do SINAPI para a Unidade da Federação indicada.

Observações:

Foi considerado arredondamento de duas casas decimais para Quantidade; Custo Unitário; BDI; Preço Unitário; Preço Total.

Erechim Local

25 de Junho de 2018

Data

Nome: Olli Carlos Brito  
Cargo: Sócio Gerente  
Empresa: L & D Construtora Ltda  
CNPJ: 06.804.943/0001-89

Nome: Afonso Varianti Rodrigues  
Cargo: Engenheiro Civil  
Empresa: L & D Construtora Ltda  
CNPJ: 06.804.943/0001-89





Nº OPERAÇÃO 0103827-62  
 GESTOR MESPORTE  
 PROPONENTE / TOMADOR PRAEFEITURA MUNICIPAL DE ESPUMOSO

PROGRAMA ESPORTE E GRANDES EVENTOS  
 MUNICIPIO / UF ESPUMOSO / RS

CTEF n.º NOME DA EMPRESA / CNPJ:

OFF - CRONOGRAMA FISICO-FINANCEIRO  
 Cronograma Licitado

AÇÃO O MODALIDADE ESPORTE E GRANDES EVENTOS ESPORTIVOS

OBJETO IMPLANTACAO E MODERNIZACAO DE INFRAESTRUTURA ESPORTIVA

LOCALIDADE / ENDEREÇO RUA FRANCA

Cidade de Sglo #PUBLICO

APÊLIDO DO EMPREENDIMENTO COMPLEXO ESPORTIVO

REGIME DE EXECUÇÃO

ACOMP. OBJETO CTEF

DATA ASSINATURA

VIGÊNCIA

Item	Descrição das Metas / Macroserviços	Valores Totais (R\$)	Início de Obra	Parcela 1	Parcela 2	Parcela 3	Parcela 4	Parcela 5	Parcela 6	Parcela 7	Parcela 8
			30/05/18	jun/18	jul/18	ago/18	set/18	out/18	nov/18	dez/18	jan/19
			Parcela (%)	80,08%	80,08%	86,26%	86,26%	86,26%	86,26%	86,26%	86,26%
			Acumulado (R\$)	29.425,25	208.637,14	22.463,04	22.463,04	22.463,04	22.463,04	22.463,04	22.463,04
			Parcela (%)	100,00%	100,00%	100,00%	100,00%	100,00%	100,00%	100,00%	100,00%
			Acumulado (R\$)	29.425,25	238.082,39	260.531,43	260.531,43	260.531,43	260.531,43	260.531,43	260.531,43
1.	INSTALAÇÃO DA OBRA	6.747,46	Parcela (%)	100,00%	100,00%	100,00%	100,00%	100,00%	100,00%	100,00%	100,00%
			Acumulado (R\$)	6.747,46	6.747,46	6.747,46	6.747,46	6.747,46	6.747,46	6.747,46	6.747,46
2.	REGULARIZAÇÃO DA ÁREA DE INTERVENÇÃO DA 1ª ETAPA	4.996,00	Parcela (%)	100,00%	100,00%	100,00%	100,00%	100,00%	100,00%	100,00%	100,00%
			Acumulado (R\$)	4.996,00	4.996,00	4.996,00	4.996,00	4.996,00	4.996,00	4.996,00	4.996,00
3.	QUADRA POLIESPORTIVA	217.195,26	Parcela (%)	7,93%	86,15%	5,92%	100,00%	100,00%	100,00%	100,00%	100,00%
			Acumulado (R\$)	17.222,98	204.326,53	217.195,26	217.195,26	217.195,26	217.195,26	217.195,26	217.195,26
3.1.	MOVIMENTO DE TERRA	1.432,20	Parcela (%)	100,00%	100,00%	100,00%	100,00%	100,00%	100,00%	100,00%	100,00%
			Acumulado (R\$)	1.432,20	1.432,20	1.432,20	1.432,20	1.432,20	1.432,20	1.432,20	1.432,20
3.2.	PAVIMENTAÇÃO DA QUADRA	129.714,98	Parcela (%)	12,17%	87,83%	100,00%	100,00%	100,00%	100,00%	100,00%	100,00%
			Acumulado (R\$)	15.790,78	129.714,98	129.714,98	129.714,98	129.714,98	129.714,98	129.714,98	129.714,98
3.3.	ALAMBRADO	73.179,35	Parcela (%)	0,00%	100,00%	100,00%	100,00%	100,00%	100,00%	100,00%	100,00%
			Acumulado (R\$)	0,00	73.179,35	73.179,35	73.179,35	73.179,35	73.179,35	73.179,35	73.179,35
3.4.	DEMARCAÇÃO E ACESSÓRIOS	12.868,73	Parcela (%)	0,00%	0,00%	0,00%	0,00%	0,00%	0,00%	0,00%	0,00%
			Acumulado (R\$)	0,00	0,00	0,00	0,00	0,00	0,00	0,00	0,00
4.	PAVIMENTAÇÃO DE ACESSO - TRECHO 1	13.787,72	Parcela (%)	1,80%	98,20%	100,00%	100,00%	100,00%	100,00%	100,00%	100,00%
			Acumulado (R\$)	248,57	13.787,72	13.787,72	13.787,72	13.787,72	13.787,72	13.787,72	13.787,72
4.1.	MOVIMENTO DE TERRA	248,57	Parcela (%)	100,00%	100,00%	100,00%	100,00%	100,00%	100,00%	100,00%	100,00%
			Acumulado (R\$)	248,57	248,57	248,57	248,57	248,57	248,57	248,57	248,57
4.2.	PAVIMENTAÇÃO COM PISO INTERTRAVADO	13.539,15	Parcela (%)	0,00%	100,00%	100,00%	100,00%	100,00%	100,00%	100,00%	100,00%
			Acumulado (R\$)	0,00	13.539,15	13.539,15	13.539,15	13.539,15	13.539,15	13.539,15	13.539,15
5.	PAVIMENTAÇÃO DE ACESSO - TRECHO 2	8.130,10	Parcela (%)	1,67%	98,33%	100,00%	100,00%	100,00%	100,00%	100,00%	100,00%
			Acumulado (R\$)	135,66	8.130,10	8.130,10	8.130,10	8.130,10	8.130,10	8.130,10	8.130,10
5.1.	MOVIMENTO DE TERRA	135,66	Parcela (%)	100,00%	100,00%	100,00%	100,00%	100,00%	100,00%	100,00%	100,00%
			Acumulado (R\$)	135,66	135,66	135,66	135,66	135,66	135,66	135,66	135,66
5.2.	PAVIMENTAÇÃO COM PISO INTERTRAVADO	7.994,44	Parcela (%)	0,00%	100,00%	100,00%	100,00%	100,00%	100,00%	100,00%	100,00%
			Acumulado (R\$)	0,00	7.994,44	7.994,44	7.994,44	7.994,44	7.994,44	7.994,44	7.994,44
6.	ESPAÇO CONTEMPLATIVO	9.674,89	Parcela (%)	0,77%	0,77%	0,00%	99,23%	100,00%	100,00%	100,00%	100,00%
			Acumulado (R\$)	74,58	74,58	74,58	9.674,89	9.674,89	9.674,89	9.674,89	9.674,89
6.1.	MOVIMENTO DE TERRA	74,58	Parcela (%)	100,00%	100,00%	100,00%	100,00%	100,00%	100,00%	100,00%	100,00%
			Acumulado (R\$)	74,58	74,58	74,58	74,58	74,58	74,58	74,58	74,58
6.2.	LIMITADOR COM GUIA DE CONCRETO	827,83	Parcela (%)	0,00%	0,00%	0,00%	100,00%	100,00%	100,00%	100,00%	100,00%
			Acumulado (R\$)	0,00	0,00	0,00	827,83	827,83	827,83	827,83	827,83
6.3.	PLANTIO DE GRAMA	3.766,88	Parcela (%)	0,00%	0,00%	0,00%	100,00%	100,00%	100,00%	100,00%	100,00%
			Acumulado (R\$)	0,00	0,00	0,00	3.766,88	3.766,88	3.766,88	3.766,88	3.766,88
6.4.	INSTALAÇÃO DE EQUIPAMENTOS - ETAPA 1	5.005,60	Parcela (%)	0,00%	0,00%	0,00%	100,00%	100,00%	100,00%	100,00%	100,00%
			Acumulado (R\$)	0,00	0,00	0,00	5.005,60	5.005,60	5.005,60	5.005,60	5.005,60

Local 25 de Junho de 2018

Nome: Oti Carlos Brito  
 Cargo: Sócio Gerente  
 Empresa: L & D Construtora Ltda  
 CNPJ: 08.804.943/0001-89

Nome: Afonso Varian Rodrigues  
 Cargo: Engenheiro Civil  
 Empresa: L & D Construtora Ltda  
 CNPJ: 08.804.943/0001-89

**COMPOSIÇÃO ANALÍTICA DA TAXA DE BONIFICAÇÃO E DESPESAS INDIRETAS (BDI)**

**Obra: Implantação e Modernização Infraestrutura Esportiva**

**L & D Construtora Ltda**



<b>1.0</b>	<b>CUSTOS INDIRETOS</b>		<b>6,08%</b>
1.1	Administração Central e Local		4,01%
1.2	Seguros + Garantia		0,40%
1.3	Riscos		0,56%
1.5	Despesas Financeiras		1,11%
<b>2.0</b>	<b>TRIBUTOS</b>		<b>7,65%</b>
2.1	Pis		0,65%
2.2	Cofins		3,00%
2.3	ISS		4,00%
2.4	Contribuição Previdenciária		0,00%
<b>3.0</b>	<b>LUCRO</b>		<b>7,30%</b>
3.1	Lucro		7,30%
<b>4.0</b>	<b>TAXA TOTAL DE BDI</b>		<b>23,32%</b>

Segundo Acórdão 2622/2013 do Tribunal de Contas da União – TCU, o cálculo do BDI deve ser feito da seguinte maneira:

$$BDI = \frac{(1 + AC + S + R + G) * (1 + DF) * (1 + L)}{1 - I} - 1$$

AC → Administração Central

S → Seguro

R → Riscos

G → Garantia

DF → Despesas Financeiras

L → Taxa de Lucro/Remuneração

I → Incidência de Impostos (PIS, COFINS e ISS, Regime Desonerado)

Erechim 25 de Abril de 2018

L & D Construtora Ltda  
Cnpj. 08.804.943/000189


Affonso V. Rodrigues  
Eng. Civil CREA/RS 207.992



ENCARGOS SOCIAIS SOBRE A MÃO DE OBRA					
CÓDIGO	DESCRIÇÃO	COM DESONERAÇÃO		SEM DESONERAÇÃO	
		HORISTA (%)	MENSALISTA (%)	HORISTA (%)	MENSALISTA (%)
<b>GRUPO A</b>					
A1	INSS	0,00%	0,00%	20,00	20,00
A2	SESI	1,50%	1,50%	1,50	1,50
A3	SENAI	1,00%	1,00%	1,00	1,00
A4	INCRA	0,20%	0,20%	0,20	0,20
A5	SEBRAE	0,60%	0,60%	0,60	0,60
A6	SALÁRIO EDUCAÇÃO	2,50%	2,50%	2,50	2,50
A7	SEGURO CONTRA ACIDENTES DE TRABALHO	3,00%	3,00%	3,00	3,00
A8	FGTS	8,00%	8,00%	8,00	8,00
A9	SECONCI	0,00%	0,00%	-	-
<b>A</b>	<b>TOTAL</b>	<b>16,80%</b>	<b>16,80%</b>	<b>36,80</b>	<b>36,80</b>
<b>GRUPO B</b>					
B1	REPOUSO SEMANAL REMUNERADO	17,90%	Não Incide	17,90	Não Incide
B2	FERIADOS	4,24%	Não Incide	4,24	Não Incide
B3	AUXÍLIO - ENFERMIDADE	0,91%	0,70%	0,91	0,70
B4	13º SALÁRIO	10,82%	8,33%	10,82	8,33
B5	LICENÇA MATERNIDADE	0,06%	0,05%	0,06	0,05
B6	FALTAS JUSTIFICADAS	0,72%	0,56%	0,72	0,56
B7	DIAS DE CHUVAS	1,35%	Não Incide	1,35	Não Incide
B8	AUXÍLIO ACIDENTE DE TRABALHO	0,11%	0,08%	0,11	0,08
B9	FÉRIAS GOZADAS	8,63%	6,65%	8,63	6,65
B10	SALÁRIO MATERNIDADE	0,03%	0,02%	0,03	0,02
<b>B</b>	<b>TOTAL</b>	<b>44,77%</b>	<b>16,39%</b>	<b>44,77</b>	<b>16,39</b>
<b>GRUPO C</b>					
C1	AVISO PRÉVIO INDENIZADO	5,02%	3,86%	5,02	3,86
C2	AVISO PRÉVIO TRABALHADO	0,12%	0,09%	0,12	0,09
C3	FÉRIAS INDENIZADAS	4,51%	3,47%	4,51	3,47
C4	DEPÓSITO RESCISÃO SEM JUSTA CAUSA	4,58%	3,53%	4,58	3,53
C5	INDENIZAÇÃO ADICIONAL	0,42%	0,33%	0,42	0,33
<b>C</b>	<b>TOTAL DE ENCARGOS SOCIAIS QUE NÃO RECEBEM INCIDÊNCIAS DE AVISO</b>	<b>14,65%</b>	<b>11,28%</b>	<b>14,65</b>	<b>11,28</b>
<b>GRUPO D</b>					
D1	REINCIDÊNCIA DE GRUPO A SOBRE GRUPO B	7,52%	2,75%	16,48	6,03
D2	REINCIDÊNCIA DE GRUPO A SOBRE AVISO PRÉVIO TRABALHADO	0,42%	0,32%	0,45	0,34
	REINCIDÊNCIA DO FGTS SOBRE AVISO PRÉVIO INDENIZADO				
<b>D</b>	<b>TOTAL DE REINCIDÊNCIAS DE UM GRUPO SOBRE O OUTRO</b>	<b>7,94%</b>	<b>3,07%</b>	<b>16,93</b>	<b>6,37</b>
	<b>TOTAL (A+X+C+D)</b>	<b>84,16%</b>	<b>47,54%</b>	<b>113,15</b>	<b>70,84</b>

Erechim 25 de Junho de 2018

  
L & D Construtora Ltda  
Cnpj. 08.804.943/0001-89

  
Affonso V. Rodrigues  
Eng. Civil CREA/RS 207.992







**RIO GRANDE DO SUL**  
**PREFEITURA MUNICIPAL DE ESPUMOSO**  
**CNPJ: 87.612.743/0001-09**  
**SETOR DE LICITAÇÕES**

**CONCORRÊNCIA Nº 2/2018**  
**ESPECIFICAÇÃO DO OBJETO E FORMULÁRIO PADRONIZADO DE PROPOSTA**

Page 1 of 9

**Fornecedor:** L & D Construtora Ltda

**Endereço:** Rua Elias Zardo

**CPF/CNPJ:** 08.804.943/0001-89

**E-mail:** ledconstrutoraerechim@gmail.com

**Número:** 15

**Cidade:** Erechim

**UF:** RS

**Insc. Estadual:** 039.0142433

**Fone:** (54) 3522-4190


**Validade da Proposta:** 60 DIAS

Favor cotar os preços para fornecimento dos materiais/serviços abaixo especificados:

Item	Sub. Item	Qtde	Unid.	Descrição	Marca	Valor Unitário	Valor Total	% BDI	% Encargos
1		1,00	UN	INSTALAÇÃO DE OBRA Valor de Referência: 6.747,46000		6.747,45000	6.747,45		
	1	2,50	M2	PLACA DE OBRA EM CHAPA DE ACO GALVANIZADO Valor de Referência: 274,57000		274,57000	686,42	23,32	70,84
	2	9,68	M2	EXECUÇÃO DE DEPÓSITO EM CANTEIRO DE OBRA EM CHAPA DE MADEIRA COMPENSADA, NÃO INCLUSO MOBILIÁRIO. AF_04/2016 Valor de Referência: 480,89000		480,89000	4.655,02	23,32	70,84
	3	1,00	UN	KIT CAVALETE PARA MEDIÇÃO DE ÁGUA - ENTRADA INDIVIDUALIZADA, EM PVC DN 25 (¾), PARA 1 MEDIDOR FORNECIMENTO E INSTALAÇÃO (EXCLUSIVE HIDRÔMETRO). AF_11/2016 Valor de Referência: 152,78000		152,78000	152,78	23,32	70,84
	4	1,00	UN	ENTRADA DE ENERGIA ELÉTRICA AÉREA MONOFÁSICA 50A COM POSTE DE CONCRETO, INCLUSIVE CABEAMENTO, CAIXA DE PROTEÇÃO PARA MEDIDOR E ATERRAMENTO Valor de Referência: 1.253,23000		1.253,23000	1.253,23	23,32	70,84

Em, \_\_\_\_ / \_\_\_\_ / \_\_\_\_

  
**L & D CONSTRUTORA LTDA.**  
**CNPJ: 08.804.943/0001-89**  
**Rua Elias Zardo, nº 15**  
**B. Zimmer - Erechim/RS**

  
**Assinatura e Carimbo**  
**do Fornecedor**



**RIO GRANDE DO SUL**  
**PREFEITURA MUNICIPAL DE ESPUMOSO**  
**CNPJ: 87.612.743/0001-09**  
**SETOR DE LICITAÇÕES**

**CONCORRÊNCIA Nº 2/2018**

**ESPECIFICAÇÃO DO OBJETO E FORMULÁRIO PADRONIZADO DE PROPOSTA**

Page 2 of 9

Fornecedor: L & D Construtora Ltda

Endereço: Rua Elias Zardo

CPF/CNPJ: 08.804.943/0001-89

E-mail: ledconstrutoraerechim@gmail.com

Número: 15

Cidade: Erechim

Insc. Estadual: 039.0142433

UF: RS

Fone: (54) 3522-4190

Validade da Proposta: 60 DIAS

Favor cotar os preços para fornecimento dos materiais/serviços abaixo especificados:

Item	Sub. Item	Qtde	Unid.	Descrição	Marca	Valor Unitário	Valor Total	% BDI	% Encargos
2		1,00	M3	REGULARIZAÇÃO DA ÁREA DE INTERVENÇÃO DA 1ª ETAPA Valor de Referência: 4.996,00000		4.996,00000	4.996,00		
	1	1.302,73	M2	SERVICOS TOPOGRAFICOS PARA PAVIMENTACAO, INCLUSIVE NOTA DE SERVICOS, ACOMPANHAMENTO E GREIDE Valor de Referência: 0,47000		0,47000	612,28	23,32	70,84
	2	651,37	M3	EXECUÇÃO E COMPACTAÇÃO DE ATERRO COM SOLO PREDOMINANTEMENTE ARGILOSO - EXCLUSIVE ESCAVAÇÃO, CARGA E TRANSPORTE E SOLO. AF_09/2017 Valor de Referência: 6,73000		6,73000	4.383,72	23,32	70,84
3		1,00	M2	MOVIMENTO DE TERRA Valor de Referência: 1.432,20000		1.432,20000	1.432,20		
	1	924,00	M2	REGULARIZACAO E COMPACTACAO DE SUBLEITO ATE 20 CM DE ESPESSURA Valor de Referência: 1,55000		1,55000	1.432,20	23,32	70,84

**L & D CONSTRUTORA LTDA.**  
**CNPJ: 08.804.943/0001-89**  
**Rua Elias Zardo, nº 15**  
**B. Zimmer - Erechim/RS**

Em, \_\_\_\_/\_\_\_\_/\_\_\_\_

Assinatura e Carimbo  
 do Fornecedor



**RIO GRANDE DO SUL**  
**PREFEITURA MUNICIPAL DE ESPUMOSO**  
**CNPJ: 87.612.743/0001-09**  
**SETOR DE LICITAÇÕES**

**CONCORRÊNCIA Nº 2/2018**

**ESPECIFICAÇÃO DO OBJETO E FORMULÁRIO PADRONIZADO DE PROPOSTA**

Page 3 of 9

**Fornecedor:** L & D Construtora Ltda

**Endereço:** Rua Elias Zardo

**CPF/CNPJ:** 08.804.943/0001-89

**E-mail:** ledconstrutoraerechim@gmail.com

**Número:** 15

**Cidade:** Erechim

**Insc. Estadual:** 039.0142433

**UF:** RS

**Fone:** (54) 3522-4190


**Validade da Proposta:** 60 DIAS

Favor cotar os preços para fornecimento dos materiais/serviços abaixo especificados:

Item	Sub. Item	Qtde	Unid.	Descrição	Marca	Valor Unitário	Valor Total	% BDI	% Encargos
4		1,00	M2	PAVIMENTAÇÃO DA QUADRA Valor de Referência: 131.951,06000		129.714,98000	129.714,98		
	1	126,00	M	GUIA DE CONCRETO ARMADO FCK 20MPa, MOLDADA IN LOCO COM SEÇÃO DE 20x30CM, ARMAÇÃO COM 4Ø8MM CORRIDOS E ESTRIBOS Ø5MM COM ESPAÇAMENTO DE 15CM, COMPLETA - ESCAVAÇÃO, FÔRMAS, ARMADURA, CONCRETAGEM E DESCIMBRAMENTO Valor de Referência: 91,47000		91,47000	11.525,22	23,32	70,84
	2	46,20	M3	LASTRO COM MATERIAL GRANULAR, APLICAÇÃO EM PISOS OU RADIERS, ESPESSURA DE *5 CM*. AF_08/2017 Valor de Referência: 98,22000		98,22000	4.537,76	23,32	70,84
	3	924,00	M2	PISO POLIDO DE CONCRETO ARMADO PARA QUADRA ESPORTIVA, ESPESSURA 12CM, CONCRETO USINADO 25MPa, ADENSAMENTO COM RÉGUA VIBRATÓRIA, POLIMENTO COM MÁQUINA HELICOIDAL, JUNTAS DE DILATAÇÃO SERRADAS Valor de Referência: 125,42000		123,00000	113.652,00	23,32	70,84

Em, \_\_\_\_ / \_\_\_\_ / \_\_\_\_

  
**L & D CONSTRUTORA LTDA.**  
**CNPJ: 08.804.943/0001-89**  
**Rua Elias Zardo, nº 15**  
**B. Zimmer - Erechim/RS**

  
 Assinatura e Carimbo  
 do Fornecedor

**RIO GRANDE DO SUL**  
**PREFEITURA MUNICIPAL DE ESPUMOSO**  
**CNPJ: 87.612.743/0001-09**  
**SETOR DE LICITAÇÕES**

**CONCORRÊNCIA Nº 2/2018**

**ESPECIFICAÇÃO DO OBJETO E FORMULÁRIO PADRONIZADO DE PROPOSTA**

Page 4 of 9

**Fornecedor:** L & D Construtora Ltda

**Endereço:** Rua Elias Zardo

**CPF/CNPJ:** 08.804.943/0001-89

**E-mail:** ledconstrutoraerechim@gmail.com

**Número:** 15

**Cidade:** Erechim

**Insc. Estadual:** 039.0142433

**UF:** RS

**Validade da Proposta:** 60 DIAS


**Fone:** (54) 3522-4190

Favor cotar os preços para fornecimento dos materiais/serviços abaixo especificados:

Item	Sub. Item	Qtde	Unid.	Descrição	Marca	Valor Unitário	Valor Total	% BDI	% Encargos
5		1,00	M2	ALAMBRADO Valor de Referência: 73.179,35000		73.179,35000	73.179,35		
	1	507,80	M2	ALAMBRADO PARA QUADRA POLIESPORTIVA, ESTRUTURADO POR TUBOS DE ACO GALVANIZADO, COM COSTURA, DIN 2440, DIAMETRO 2", COM TELA DE ARAME GALVANIZADO, FIO 14 BWG E MALHA QUADRADA 5X5CM Valor de Referência: 134,46000		134,46000	68.278,79	23,32	70,84
	2	4,20	M2	PORTAO EM TELA ARAME GALVANIZADO N.12 MALHA 2" E MOLDURA EM TUBOS DE ACO COM DUAS FOLHAS DE ABRIR, INCLUSO FERRAGENS Valor de Referência: 1.166,80000		1.166,80000	4.900,56	23,32	70,84

Em, \_\_\_\_ / \_\_\_\_ / \_\_\_\_

  
**L & D CONSTRUTORA LTDA.**  
**CNPJ: 08.804.943/0001-89**  
**Rua Elias Zardo, nº 15**  
**B. Zimmer - Erechim/RS**

  
**Assinatura e Carimbo**  
**do Fornecedor**



**RIO GRANDE DO SUL**  
**PREFEITURA MUNICIPAL DE ESPUMOSO**  
**CNPJ: 87.612.743/0001-09**  
**SETOR DE LICITAÇÕES**

**CONCORRÊNCIA Nº 2/2018**

**ESPECIFICAÇÃO DO OBJETO E FORMULÁRIO PADRONIZADO DE PROPOSTA**

Page 5 of 9

**Fornecedor:** L & D Construtora Ltda

**Endereço:** Rua Elias Zardo

**CPF/CNPJ:** 08.804.943/0001-89

**E-mail:** ledconstrutoraerechim@gmail.com

**Número:** 15

**Cidade:** Erechim

**Insc. Estadual:** 039.0142433

**UF:** RS


**Fone:** (54) 3522-4190

**Validade da Proposta:** 60 DIAS

Favor cotar os preços para fornecimento dos materiais/serviços abaixo especificados:

Item	Sub. Item	Qtde	Unid.	Descrição	Marca	Valor Unitário	Valor Total	% BDI	% Encargos
6		1,00	UN	DEMARCAÇÃO E ACESSÓRIOS Valor de Referência: 12.868,73000		12.868,73000	12.868,73		
	1	423,16	ML	PINTURA COM TINTA A BASE DE BORRACHA CLORADA, DE FAIXAS DE DEMARCAÇÃO, EM QUADRA POLIESPORTIVA, 5 CM DE LARGURA. Valor de Referência: 14,97000		14,97000	6.334,71	23,32	70,84
	2	1,00	UN	CONJUNTO PARA QUADRA DE VOLEI COM POSTES EM TUBO DE AÇO GALVANIZADO 3", H = *255* CM, PINTURA EM TINTA ESMALTE SINTÉTICO, REDE DE NYLON COM 2 MM, MALHA 10 X 10 CM E ANTENAS OFICIAIS EM FIBRA DE VIDRO Valor de Referência: 1.965,57000		1.965,57000	1.965,57	23,32	70,84
	3	1,00	UN	PAR DE TABELAS DE BASQUETE EM COMPENSADO NAVAL DE *1,80 X 1,20* M, COM ARO DE METAL E REDE (SEM SUPORTE DE FIXAÇÃO) Valor de Referência: 1.330,73000		1.330,73000	1.330,73	23,32	70,84
	4	1,00	UN	CONJUNTO PARA FUTSAL COM TRAVES OFICIAIS DE 3,00 X 2,00 M EM TUBO DE AÇO GALVANIZADO 3" COM REQUADRO EM TUBO DE 1", PINTURA EM PRIMER COM TINTA ESMALTE SINTÉTICO E REDES DE POLIETILENO FIO 4 MM Valor de Referência: 3.237,72000		3.237,72000	3.237,72	23,32	70,84

  
**L & D CONSTRUTORA LTDA.**  
**CNPJ: 08.804.943/0001-89**  
**Rua Elias Zardo, nº 15**  
**B. Zimmer - Erechim/RS**

  
**Assinatura e Carimbo**  
**do Fornecedor**

Em, \_\_\_ / \_\_\_ / \_\_\_

**RIO GRANDE DO SUL**  
**PREFEITURA MUNICIPAL DE ESPUMOSO**  
**CNPJ: 87.612.743/0001-09**  
**SETOR DE LICITAÇÕES**

**CONCORRÊNCIA Nº 2/2018**

**ESPECIFICAÇÃO DO OBJETO E FORMULÁRIO PADRONIZADO DE PROPOSTA**

Page 6 of 9

Fornecedor: L & D Construtora Ltda

Endereço: Rua Elias Zardo

CPF/CNPJ: 08.804.943/0001-89

E-mail: ledconstrutoraerechim@gmail.com

Número: 15

Cidade: Erechim

Insc. Estadual: 039.0142433

UF: RS

Fone: (54) 3522-4190

Validade da Proposta: 60 DIAS

Favor cotar os preços para fornecimento dos materiais/serviços abaixo especificados:

Item	Sub. Item	Qtde	Unid.	Descrição	Marca	Valor Unitário	Valor Total	% BDI	% Encargos
7		1,00	M2	MOVIMENTO DE TERRA Valor de Referência: 248,57000		248,57000	248,57		
	1	160,37	M2	REGULARIZACAO E COMPACTACAO DE SUBLEITO ATE 20 CM DE ESPESSURA Valor de Referência: 1,55000		1,55000	248,57	23,32	70,84
8		1,00	M2	PAVIMENTAÇÃO COM PISO INTERTRAVADO Valor de Referência: 13.539,15000		13.539,15000	13.539,15		
	1	87,43	M	ASSENTAMENTO DE GUIA (MEIO-FIO) EM TRECHO RETO, CONFECCIONADA EM CONCRETO PRÉ-FABRICADO, DIMENSÕES 100X15X13X20 CM (COMPRIMENTO X BASE INFERIOR X BASE SUPERIOR X ALTURA), PARA URBANIZAÇÃO INTERNA DE EMPREENHIMENTOS. AF_06/2016_P Valor de Referência: 39,59000		39,59000	3.461,35	23,32	70,84
	2	127,36	M2	EXECUÇÃO DE PÁTIO/ESTACIONAMENTO EM PISO INTERTRAVADO, COM BLOCO RETANGULAR COR NATURAL DE 20 X 10 CM, ESPESSURA 8 CM. AF_12/2015 Valor de Referência: 57,33000		57,33000	7.301,55	23,32	70,84
	3	14,48	M2	PISO TATIL ALERTA OU DIRECIONAL, LADRLHO HIDRÁULICO 20x20CM, ESPESSURA DE 2CM, COR AMARELO, ASSENTADO SOBRE LASTRO DE CONCRETO (6CM) Valor de Referência: 191,73000		191,73000	2.776,25	23,32	70,84

Em, \_\_\_/\_\_\_/\_\_\_

**L & D CONSTRUTORA LTDA.**  
**CNPJ: 08.804.943/0001-89**  
 Rua Elias Zardo, nº 15  
 B. Zimmer - Erechim/RS

Assinatura e Carimbo  
do Fornecedor



**RIO GRANDE DO SUL**  
**PREFEITURA MUNICIPAL DE ESPUMOSO**  
**CNPJ: 87.612.743/0001-09**  
**SETOR DE LICITAÇÕES**

**CONCORRÊNCIA Nº 2/2018**

**ESPECIFICAÇÃO DO OBJETO E FORMULÁRIO PADRONIZADO DE PROPOSTA**

Page 7 of 9

Fornecedor: L & D Construtora Ltda

Endereço: Rua Elias Zardo

CPF/CNPJ: 08.804.943/0001-89

E-mail: ledconstrutoraerechim@gmail.com

Número: 15

Cidade: Erechim

Insc. Estadual: 039.0142433

UF: RS

Fone: (54) 3522-4190

Validade da Proposta: 60 DIAS

Favor cotar os preços para fornecimento dos materiais/serviços abaixo especificados:

Item	Sub. Item	Qtde	Unid.	Descrição	Marca	Valor Unitário	Valor Total	% BDI	% Encargos
9		1,00	M2	MOVIMENTO DE TERRA Valor de Referência: 135,66000		135,66000	135,66		
	1	87,52	M2	REGULARIZACAO E COMPACTACAO DE SUBLEITO ATE 20 CM DE ESPESSURA Valor de Referência: 1,55000		1,55000	135,66	23,32	70,84
10		1,00	M2	PAVIMENTAÇÃO COM PISO INTERTRAVADO Valor de Referência: 7.994,44000		7.994,44000	7.994,44		
	1	43,69	M	ASSENTAMENTO DE GUIA (MEIO-FIO) EM TRECHO RETO, CONFECCIONADA EM CONCRETO PRÉ-FABRICADO, DIMENSÕES 100X15X13X20 CM (COMPRIMENTO X BASE INFERIOR X BASE SUPERIOR X ALTURA), PARA URBANIZAÇÃO INTERNA DE EMPREENDEIMENTOS. AF_06/2016_P Valor de Referência: 39,59000		39,59000	1.729,69	23,32	70,84
	2	78,24	M2	EXECUÇÃO DE PÁTIO/ESTACIONAMENTO EM PISO INTERTRAVADO, COM BLOCO RETANGULAR COR NATURAL DE 20 X 10 CM, ESPESSURA 8 CM. AF_12/2015 Valor de Referência: 57,33000		57,33000	4.485,50	23,32	70,84
	3	9,28	M2	PISO TATIL ALERTA OU DIRECIONAL, LADRLHO HIDRÁULICO 20x20CM, ESPESSURA DE 2CM, COR AMARELO, ASSENTADO SOBRE LASTRO DE CONCRETO (6CM) Valor de Referência: 191,73000		191,73000	1.779,25	23,32	70,84

Em, \_\_\_\_ / \_\_\_\_ / \_\_\_\_

*L & D CONSTRUTORA LTDA.*  
**L & D CONSTRUTORA LTDA.**  
**CNPJ: 08.804.943/0001-89**  
**Rua Elias Zardo, nº 15**  
**B. Zimmer - Erechim/RS**

*Assinatura e Carimbo do Fornecedor*  
**Assinatura e Carimbo do Fornecedor**

**RIO GRANDE DO SUL**  
**PREFEITURA MUNICIPAL DE ESPUMOSO**  
**CNPJ: 87.612.743/0001-09**  
**SETOR DE LICITAÇÕES**

**CONCORRÊNCIA Nº 2/2018**

**ESPECIFICAÇÃO DO OBJETO E FORMULÁRIO PADRONIZADO DE PROPOSTA**

Page 8 of 9

Fornecedor: L & D Construtora Ltda

Endereço: Rua Elias Zardo

CPF/CNPJ: 08.804.943/0001-89

E-mail: ledconstrutoraerechim@gmail.com

Número: 15

Cidade: Erechim

Insc. Estadual: 039.0142433

UF: RS

Fone: (54) 3522-4190

Validade da Proposta: 60 DIAS

Favor cotar os preços para fornecimento dos materiais/serviços abaixo especificados:

Item	Sub-Item	Qtde	Unid.	Descrição	Marca	Valor Unitário	Valor Total	% BDI	% Encargos
11		1,00	M2	MOVIMENTO DE TERRA Valor de Referência: 74,58000		74,58000	74,58		
	1	130,84	M2	REGULARIZACAO DE SUPERFICIES EM TERRA COM MOTONIVELADORA Valor de Referência: 0,57000		0,57000	74,58	23,32	70,84
12		1,00	M	LIMITADOR COM GUIA DE CONCRETO Valor de Referência: 827,83000		827,83000	827,83		
	1	20,91	M	ASSENTAMENTO DE GUIA (MEIO-FIO) EM TRECHO RETO, CONFECCIONADA EM CONCRETO PRÉ-FABRICADO, DIMENSÕES 100X15X13X20 CM (COMPRIMENTO X BASE INFERIOR X BASE SUPERIOR X ALTURA), PARA URBANIZAÇÃO INTERNA DE EMPREENDIMENTOS. AF_06/2016_P Valor de Referência: 39,59000		39,59000	827,83	23,32	70,84
13		1,00	M2	PLANTIO DE GRAMA Valor de Referência: 3.766,88000		3.766,88000	3.766,88		
	1	130,84	M2	PREPARO MANUAL DE TERRENO S/ RASPAGEM SUPERFICIAL Valor de Referência: 7,55000		7,55000	987,84	23,32	70,84
	2	130,84	M2	PLANTIO DE GRAMA BATATAIS EM PLACAS Valor de Referência: 21,24000		21,24000	2.779,04	23,32	70,84

Em, \_\_\_/\_\_\_/\_\_\_

*[Handwritten Signature]*  
**L & D CONSTRUTORA LTDA.**  
**CNPJ: 08.804.943/0001-89**  
 Rua Elias Zardo. nº 15  
 B. Zimmer - Erechim/RS

*[Handwritten Signature]*  
 Assinatura e Carimbo  
 do Fornecedor



**RIO GRANDE DO SUL**  
**PREFEITURA MUNICIPAL DE ESPUMOSO**  
**CNPJ: 87.612.743/0001-09**  
**SETOR DE LICITAÇÕES**

**CONCORRÊNCIA Nº 2/2018**

**ESPECIFICAÇÃO DO OBJETO E FORMULÁRIO PADRONIZADO DE PROPOSTA**

Page 9 of 9

Fornecedor: L & D Construtora Ltda

Endereço: Rua Elias Zardo

CPF/CNPJ: 08.804.943/0001-89

E-mail: ledconstrutoraerechim@gmail.com

Número: 15

Cidade: Erechim

Insc. Estadual: 039.0142433


UF: RS

Fone: (54) 3522-4190

Validade da Proposta: 60 DIAS


Favor cotar os preços para fornecimento dos materiais/serviços abaixo especificados:

Item	Sub-Item	Qtde	Unid.	Descrição	Marca	Valor Unitário	Valor Total	% BDI	% Encargos	
14		1,00	UN	INSTALAÇÃO DE EQUIPAMENTOS - ETAPA 1 Valor de Referência: 5.005,60000		5.005,60000	5.005,60			
	1	2,00	CJ	LIXEIRA DUPLA REMOVÍVEL, FABRICADA EM POLIETILENO DE ALTA DENSIDADE - PEAD, MODÉLO RECICLÁVEL E ORGÂNICO, ABERTURA FRONTAL, CAPACIDADE DE 50 LITROS POR BALDE, COM SUPORTE DE AÇO GALVANIZADO, INSTALADO Valor de Referência: 669,44000		669,44000	1.338,88	23,32	70,84	
	2	8,00	UN	BANCO DE CONCRETO APARENTE VAZADO, COM ENCOSTO, ACABAMENTO DE CONCRETO VIBRADO E ENVERNIZADO, DIMENSÕES DE (150x35x45)CM Valor de Referência: 458,34000		458,34000	3.666,72	23,32	70,84	
<b>TOTAL</b>								260.531,42		



Em, \_\_\_\_ / \_\_\_\_ / \_\_\_\_

  
**L & D CONSTRUTORA LTDA.**  
**CNPJ: 08.804.943/0001-89**  
**Rua Elias Zardo, nº 15**  
**B. Zimmer - Erechim/RS**

  
 Assinatura e Carimbo  
 do Fornecedor

