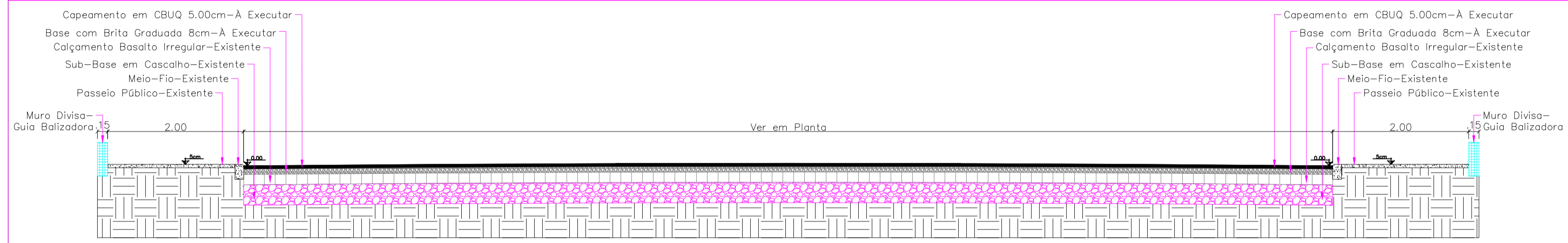
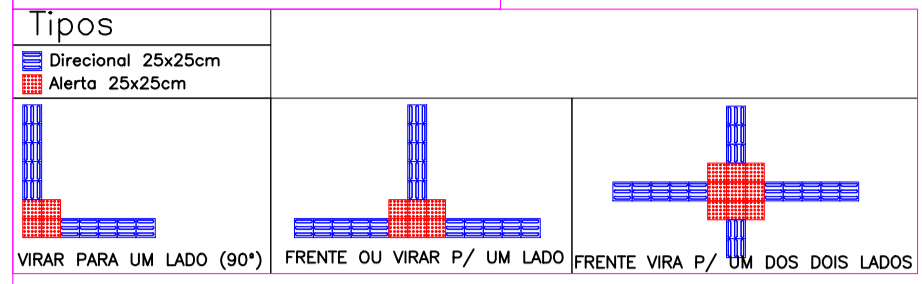
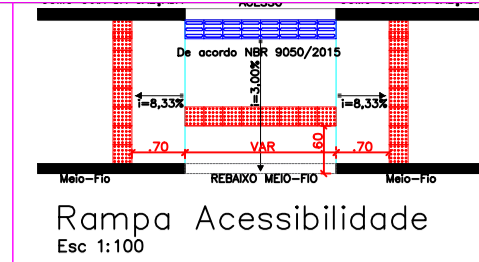


Perfil Transversal
Esc: 1:50



Perfil Transversal
Esc: 1:50

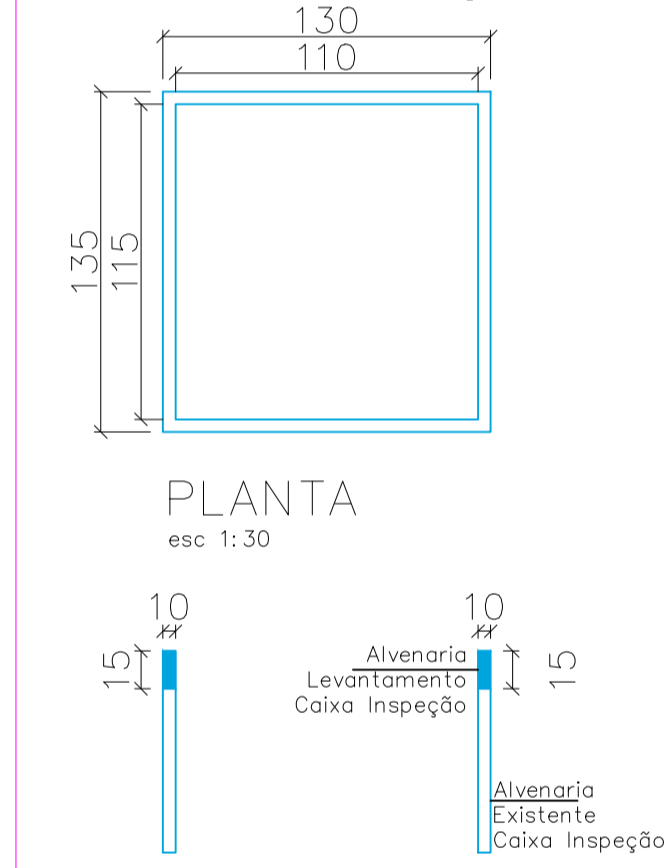


DETALHAMENTO CANTEIROS CENTRAIS

	36.03	Área Canteiro 01: 42.95m ² Perímetro Canteiro: 73.45m
	30.41	Área Canteiro 02: 36.17m ² Perímetro Canteiro: 62.18m
	30.80	Área Canteiro 03: 36.65m ² Perímetro Canteiro: 62.98m
	28.98	Área Canteiro 04: 34.47m ² Perímetro Canteiro: 59.34m
	30.17	Área Canteiro 05: 35.89m ² Perímetro Canteiro: 61.70m
	29.57	Área Canteiro 06: 35.17m ² Perímetro Canteiro: 60.50m
	20.63	Área Canteiro 07: 24.46m ² Perímetro Canteiro: 42.66m
	21.30	Área Canteiro 08: 25.25m ² Perímetro Canteiro: 43.98m
	27.52	Área Canteiro 09: 32.71m ² Perímetro Canteiro: 56.41m
	28.75	Área Canteiro 10: 34.18m ² Perímetro Canteiro: 58.86m
	13.73	Área Canteiro 11: 16.17m ² Perímetro Canteiro: 28.84m
	2.45	Área Canteiro 12: 2.63m ² Perímetro Canteiro: 6.27m
	3.18	Área Canteiro 13: 3.51m ² Perímetro Canteiro: 7.73m
	4.73	Área Canteiro 14: 5.37m ² Perímetro Canteiro: 10.82m
	3.32	Área Canteiro 15: 3.67m ² Perímetro Canteiro: 8.00m

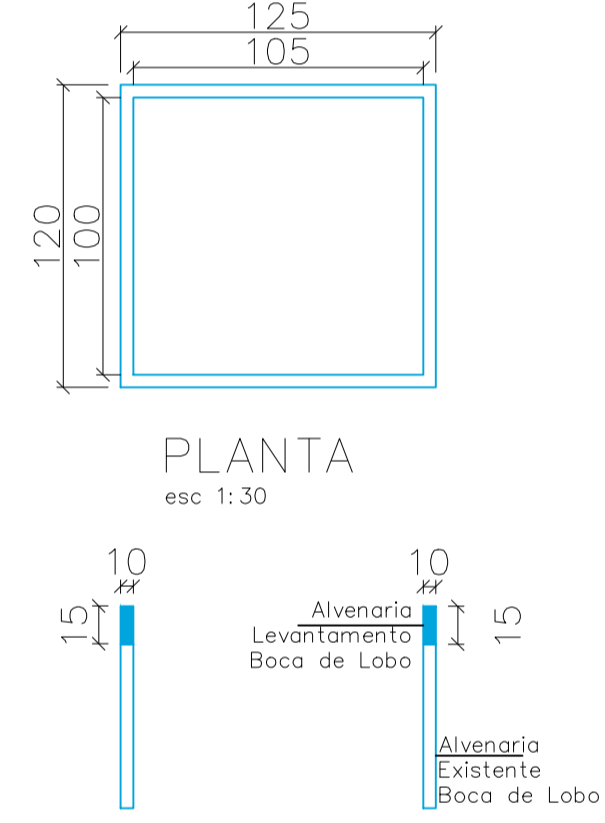
DETALHAMENTO LEVANTAMENTO DE CAIXAS DE INSPEÇÃO E BOCA DE LOBO

CAIXA DE INSPEÇÃO



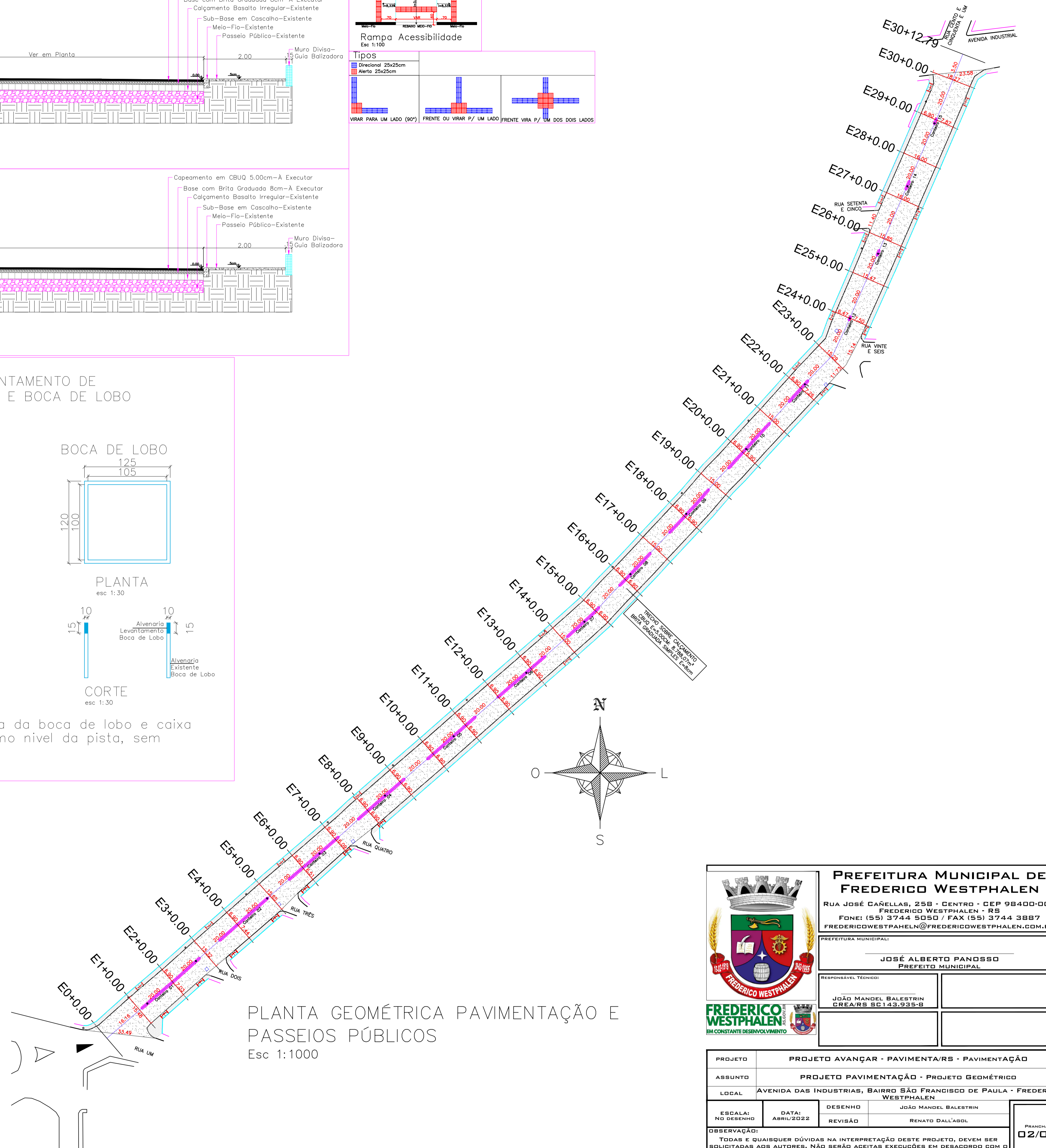
CORTE
esc: 1:30

BOCA DE LOBO



CORTE
esc: 1:30

OBS: Deverá a tampa da boca de lobo e caixa de inspeção no mesmo nível da pista, sem deixar degraus



PLANTA GEOMÉTRICA PAVIMENTAÇÃO E PASSEIOS PÚBLICOS
Esc 1:1000

<p>FREDERICO WESTPHALEN EM CONSTANTE DESENVOLVIMENTO</p>	<p>PREFEITURA MUNICIPAL DE FREDERICO WESTPHALEN RUA JOSÉ CAÑELLAS, 258 - CENTRO - CEP 98400-000 FREDERICO WESTPHALEN - RS FONE: (55) 3744 5050 / FAX (55) 3744 3887 FREDERICOWESTPAHELN@FREDERICOWESTPHALEN.COM.BR</p>
	<p>PREFEITURA MUNICIPAL</p> <p>JOSÉ ALBERTO PANOSSO PREFEITO MUNICIPAL</p>
<p>RESPONSÁVEL TÉCNICO:</p> <p>JOÃO MANDEL BALESTRIN CREA/RS 56143.935-8</p>	<p>PRANCHA: 02/03</p>
<p>PROJETO: PROJETO AVANÇAR - PAVIMENTAÇÃO - PAVIMENTAÇÃO</p> <p>ASSUNTO: PROJETO PAVIMENTAÇÃO - PROJETO GEOMÉTRICO</p> <p>LOCAL: AVENIDA DAS INDUSTRIAS, BAIRRO SÃO FRANCISCO DE PAULA - FREDERICO WESTPHALEN</p>	<p>ESCALA: NO DESENHO</p> <p>DATA: ABRIL/2022</p> <p>DESENHO: JOÃO MANDEL BALESTRIN</p> <p>REVISÃO: RENATO DAL'ÁDOL</p>
<p>OBSERVAÇÃO: TODAS E QUAISQUER DÚVIDAS NA INTERPRETAÇÃO DESTA PRANCHA SEM A DEVIDA AUTORIZAÇÃO.</p>	