

M. GONÇALVES ENGENHARIA
PROJETO DE PAVIMENTAÇÃO - FREDERICO WESTPHALEN/RS
CONOGRAMA FÍSICO-FINANCEIRO




Local: **R. Carlos Gomes**

Item	Descrição	R\$	%	Execução			
				Mês 01		Mês 02	
				%	R\$	%	R\$
1	Serviços Iniciais	10.307,59	13,53%	50,00%	5.153,80	50,00%	5.153,80
2	Terraplenagem	-	-	-	-	-	-
3	Drenagem	-	-	-	-	-	-
4	Pavimentação	62.082,34	81,49%	50,00%	31.041,17	50,00%	31.041,17
5	Obras Complementares	-	-	-	-	-	-
6	Sinalização	343,57	0,45%	-	-	100,00%	343,57
7	Controle Tecnológico	3.450,62	4,53%	-	-	100,00%	3.450,62
Total		76.184,12	100%	47,51%	36.194,97	52,49%	39.989,16
Total Acumulado				47,51%	36.194,97	100,00%	76.184,12

Local: **R. Mal. Floriano Peixoto**

Item	Descrição	R\$	%	Execução			
				Mês 01		Mês 02	
				%	R\$	%	R\$
1	Serviços Iniciais	5.663,70	7,43%	50,00%	2.831,85	50,00%	2.831,85
2	Terraplenagem	-	-	-	-	-	-
3	Drenagem	-	-	-	-	-	-
4	Pavimentação	31.655,71	41,55%	50,00%	15.827,86	50,00%	15.827,86
5	Obras Complementares	-	-	-	-	-	-
6	Sinalização	310,17	0,41%	-	-	100,00%	310,17
7	Controle Tecnológico	3.450,62	4,53%	-	-	100,00%	3.450,62
Total		41.080,20	54%	45,42%	18.659,71	54,58%	22.420,50
Total Acumulado				45,42%	18.659,71	100,00%	41.080,20



M. GONÇALVES ENGENHARIA
PROJETO DE PAVIMENTAÇÃO - FREDERICO WESTPHALEN/RS
CONOGRAMA FISICO-FINANCEIRO



Local:


R. Piratini

Item	Descrição	R\$	%	Execução			
				Mês 01		Mês 02	
				%	R\$	%	R\$
1	Serviços Iniciais	5.663,70	15,95%	50,00%	2.831,85	50,00%	2.831,85
2	Terraplenagem	-	0,00%	-	-	-	-
3	Drenagem	-	0,00%	-	-	-	-
4	Pavimentação	26.099,05	73,52%	50,00%	13.049,53	50,00%	13.049,53
5	Obras Complementares	-	0,00%	-	-	-	-
6	Sinalização	285,99	0,81%	-	-	100,00%	285,99
7	Controle Tecnológico	3.450,62	9,72%	-	-	100,00%	3.450,62
	Total			44,74%	15.881,38	55,26%	19.617,99
	Total Acumulado	35.499,36	100%	44,74%	15.881,38	100,00%	35.499,36

Local:

R. Herminia Milani

Item	Descrição	R\$	%	Execução			
				Mês 01		Mês 02	
				%	R\$	%	R\$
1	Serviços Iniciais	5.663,70	13,59%	50,00%	2.831,85	50,00%	2.831,85
2	Terraplenagem	-	0,00%	-	-	-	-
3	Drenagem	-	0,00%	-	-	-	-
4	Pavimentação	32.330,33	77,60%	50,00%	16.165,17	50,00%	16.165,17
5	Obras Complementares	-	0,00%	-	-	-	-
6	Sinalização	218,82	0,53%	-	-	100,00%	218,82
7	Controle Tecnológico	3.450,62	8,28%	-	-	100,00%	3.450,62
	Total	41.663,47	100%	45,60%	18.997,02	54,40%	22.666,46
	Total Acumulado			45,60%	18.997,02	100,00%	41.663,47



M. GONÇALVES ENGENHARIA
PROJETO DE PAVIMENTAÇÃO - FREDERICO WESTPHALEN/RS
CONOGRAMA FÍSICO-FINANCEIRO




Local: **R. Marcílio Dias**

Item	Descrição	R\$	%	Execução			
				Mês 01		Mês 02	
				%	R\$	%	R\$
1	Serviços Iniciais	5.663,70	24,45%	50,00%	2.831,85	50,00%	2.831,85
2	Terraplenagem	-	0,00%	-	-	-	-
3	Drenagem	-	0,00%	-	-	-	-
4	Pavimentação	13.909,73	60,04%	50,00%	6.954,87	50,00%	6.954,87
5	Obras Complementares	-	0,00%	-	-	-	-
6	Sinalização	144,83	0,63%	-	-	100,00%	144,83
7	Controle Tecnológico	3.450,62	14,89%	-	-	100,00%	3.450,62
	Total	23.168,88	100%	42,24%	9.786,72	57,76%	13.382,17
	Total Acumulado			42,24%	9.786,72	100,00%	23.168,88

Local: **R. Guanabara**

Item	Descrição	R\$	%	Execução			
				Mês 01		Mês 02	
				%	R\$	%	R\$
1	Serviços Iniciais	5.663,70	8,33%	50,00%	2.831,85	50,00%	2.831,85
2	Terraplenagem	-	0,00%	-	-	-	-
3	Drenagem	-	0,00%	-	-	-	-
4	Pavimentação	58.470,54	85,99%	50,00%	29.235,27	50,00%	29.235,27
5	Obras Complementares	-	0,00%	-	-	-	-
6	Sinalização	409,05	0,60%	-	-	100,00%	409,05
7	Controle Tecnológico	3.450,62	5,07%	-	-	100,00%	3.450,62
	Total	67.993,91	100%	47,16%	32.067,12	52,84%	35.926,79
	Total Acumulado			47,16%	32.067,12	100,00%	67.993,91



M. GONÇALVES ENGENHARIA
PROJETO DE PAVIMENTAÇÃO - FREDERICO WESTPHALEN/RS
CONOGRAMA FÍSICO-FINANCEIRO




Local: **R. Tenente Lira**


Item	Descrição	R\$	%	Execução			
				Mês 01		Mês 02	
				%	R\$	%	R\$
1	Serviços Iniciais	5.663,70	11,57%	50,00%	2.831,85	50,00%	2.831,85
2	Terraplenagem	-	0,00%	-	-	-	-
3	Drenagem	-	0,00%	-	-	-	-
4	Pavimentação	39.513,49	80,69%	50,00%	19.756,75	50,00%	19.756,75
5	Obras Complementares	-	0,00%	-	-	-	-
6	Sinalização	341,22	0,70%	-	-	100,00%	341,22
7	Controle Tecnológico	3.450,62	7,05%	-	-	100,00%	3.450,62
	Total	48.969,03	100%	46,13%	22.588,60	53,87%	26.380,44
	Total Acumulado			46,13%	22.588,60	100,00%	48.969,03

Local: **R. Avamaú 176**

Item	Descrição	R\$	%	Execução							
				Mês 01		Mês 02		Mês 03		Mês 04	
				%	R\$	%	R\$	%	R\$	%	R\$
1	Serviços Iniciais	6.409,58	4,17%	100,00%	6.409,58	-	-	-	-	-	-
2	Terraplenagem	9.327,63	6,07%	30,00%	2.798,29	70,00%	6.529,34	-	-	-	-
3	Drenagem	14.052,27	9,15%	-	-	60,00%	8.431,36	40,00%	5.620,91	-	-
4	Pavimentação	100.011,07	65,09%	-	-	40,00%	40.004,43	60,00%	60.006,64	-	-
5	Obras Complementares	19.712,00	12,83%	-	-	-	-	50,00%	9.856,00	50,00%	9.856,00
6	Sinalização	409,56	0,27%	-	-	-	-	-	-	100,00%	409,56
7	Controle Tecnológico	3.728,85	2,43%	-	-	-	-	60,00%	2.237,31	40,00%	1.491,54
	Total	153.650,96	100%	5,99%	9.207,87	35,77%	54.965,13	50,58%	77.720,86	7,65%	11.757,10
	Total Acumulado			5,99%	9.207,87	41,76%	64.173,00	92,34%	141.893,86	100,00%	153.650,96



M. GONÇALVES ENGENHARIA
PROJETO DE PAVIMENTAÇÃO - FREDERICO WESTPHALENRS
CONOGRAMA FÍSICO-FINANCEIRO




Local: **R. Avamaú 175**

Item	Descrição	R\$	%	Execução							
				Mês 01		Mês 02		Mês 03		Mês 04	
				%	R\$	%	R\$	%	R\$	%	R\$
1	Serviços Iniciais	6.089,55	4,20%	100,00%	6.089,55	-	-	-	-	-	-
2	Terraplenagem	5.325,02	3,67%	30,00%	1.597,51	70,00%	3.727,51	-	-	-	-
3	Drenagem	72.453,08	49,97%	-	-	60,00%	43.471,85	40,00%	28.981,23	-	-
4	Pavimentação	57.098,65	39,38%	-	-	40,00%	22.839,46	60,00%	34.259,19	-	-
5	Obras Complementares	-	0,00%	-	-	-	-	50,00%	-	50,00%	-
6	Sinalização	572,31	0,39%	-	-	-	-	-	-	100,00%	572,31
7	Controle Tecnológico	3.450,62	2,38%	-	-	-	-	60,00%	2.070,37	40,00%	1.380,25
Total		144.989,23	100%	5,30%	7.687,06	48,31%	70.038,82	45,05%	65.310,79	1,35%	1.952,56
Total Acumulado				5,30%	7.687,06	53,61%	77.725,88	98,66%	143.036,67	100,02%	144.989,23

Local: **R. Avamaú 174**

Item	Descrição	R\$	%	Execução							
				Mês 01		Mês 02		Mês 03		Mês 04	
				%	R\$	%	R\$	%	R\$	%	R\$
1	Serviços Iniciais	6.123,72	5,25%	100,00%	6.123,72	-	-	-	-	-	-
2	Terraplenagem	5.752,32	4,93%	30,00%	1.725,70	70,00%	4.026,62	-	-	-	-
3	Drenagem	38.836,76	33,27%	-	-	60,00%	23.302,06	40,00%	15.534,70	-	-
4	Pavimentação	61.680,05	52,83%	-	-	40,00%	24.672,02	60,00%	37.008,03	-	-
5	Obras Complementares	-	0,00%	-	-	-	-	50,00%	-	50,00%	-
6	Sinalização	621,97	0,53%	-	-	-	-	-	-	100,00%	621,97
7	Controle Tecnológico	3.728,85	3,19%	-	-	-	-	60,00%	2.237,31	40,00%	1.491,54
Total		116.743,67	100%	6,72%	7.849,42	44,54%	52.000,70	46,92%	54.780,04	1,81%	2.113,51
Total Acumulado				6,72%	7.849,42	51,26%	59.850,12	98,18%	114.630,16	100,00%	116.743,67



M. GONÇALVES ENGENHARIA
PROJETO DE PAVIMENTAÇÃO - FREDERICO WESTPHALEN/RS
CONOGRAMA FÍSICO-FINANCEIRO



Local: **R. Transversal**

Item	Descrição	R\$	%	Execução					
				Mês 01		Mês 02		Mês 03	
				%	R\$	%	R\$	%	R\$
1	Serviços Iniciais	5.755,50	21,80%	100,00%	5.755,50	-	-	-	-
2	Terraplenagem	1.020,44	3,87%	100,00%	1.020,44	-	-	-	-
3	Drenagem	4.604,24	17,44%	20,00%	920,85	80,00%	3.683,39	-	-
4	Pavimentação	10.941,04	41,45%	20,00%	2.188,21	60,00%	6.564,63	20,00%	2.188,21
5	Obras Complementares	-	0,00%	-	-	-	-	-	-
6	Sinalização	625,20	2,37%	-	-	-	-	100,00%	625,20
7	Controle Tecnológico	3.450,62	13,07%	-	-	40,00%	1.380,25	60,00%	2.070,37
	Total	26.397,04	100%	37,45%	9.885,00	44,05%	11.628,27	18,50%	4.883,78
	Total Acumulado			37,45%	9.885,00	81,50%	21.513,27	100,00%	26.397,04