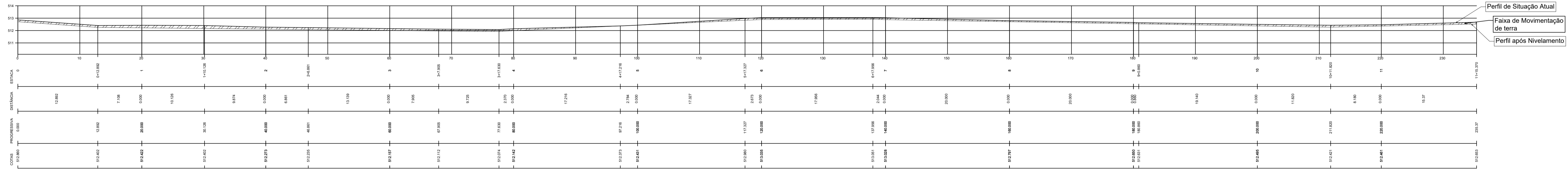
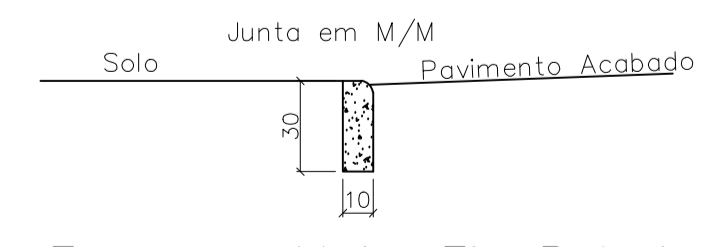
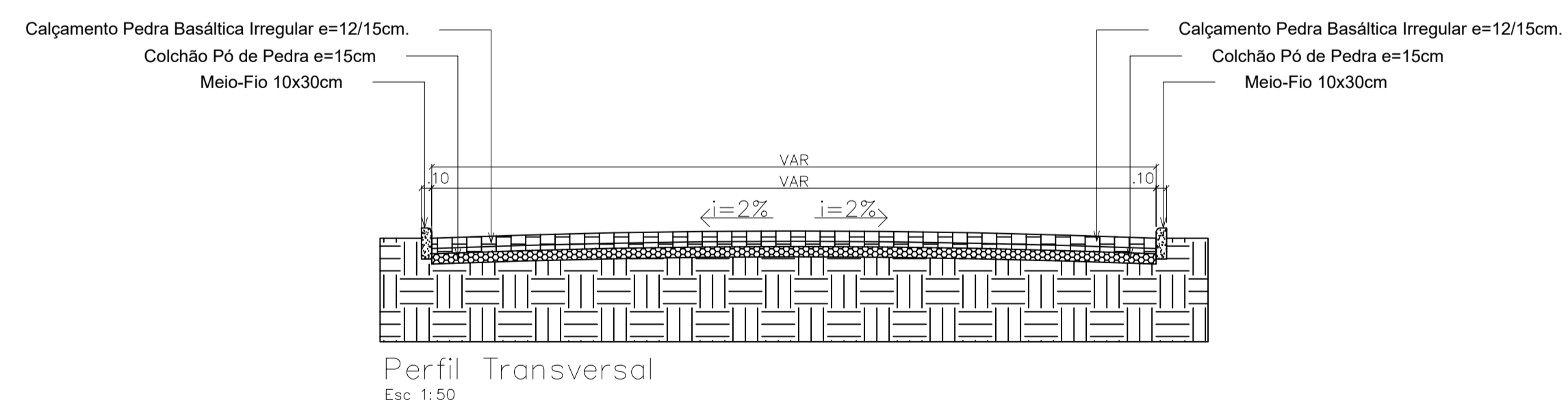


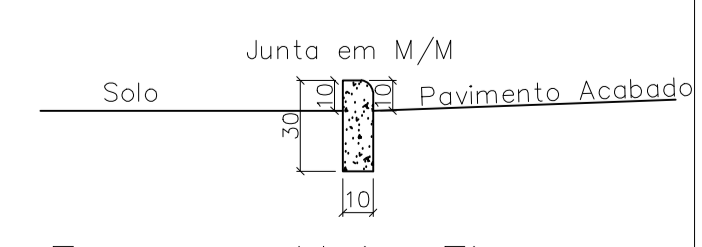
Perfil Longitudinal – VILINHA
Esc 1:50



Volume de Movimentação de Terras: $61,21m^2 \times 6,09m = 372,77 +40\%=521,88m^3$



Esquema Meio-Fio Rebaixado Travamento
Esc 1:25



Esquema Meio-Fio
Esc 1:25

		PREFEITURA MUNICIPAL DE FREDERICO WESTPHALEN RUA JOSÉ CAÑELLAS, 258 - CENTRO - CEP 98400-000 FREDERICO WESTPHALEN - RS FONE: (55) 3744 5050 / FAX (55) 3744 3887 FREDERICOWESTPAHEL@FREDERICOWESTPHALEN.COM.BR	
		PREFEITURA MUNICIPAL JOSÉ ALBERTO PANOSSO PREFEITO MUNICIPAL	
RESPONSÁVEL TÉCNICO:		JOÃO MANDEL BALESTRIN CREA/RS SC 143.935-B	
			
PROJETO	PAVIMENTAÇÃO EM PEDRA BASÁLTICA COM PEDRA IRREGULARES (CALÇAMENTO)		
ASSUNTO	PROJETO PAVIMENTAÇÃO		
LOCAL	LINHA VILINHA - FREDERICO WESTPHALEN		
ESCALA: NO DESENHO	DATA: DEZEMBRO/2021	DESENHO	JOÃO MANDEL BALESTRIN
		REVISÃO	LUCAS ROBERTO FELIN AGUIAR
OBSERVAÇÃO: TODAS E QUAISQUER DÚVIDAS NA INTERPRETAÇÃO DESTA PROJETO, DEVEM SER SOLICITADAS AOS AUTORES. NÃO SERÃO ACEITAS EXECUÇÕES EM DESACORDO COM O PROJETO GRÁFICO DESTA PRANCHA SEM A DEVIDA AUTORIZAÇÃO.			
			PRANCHA: 01/02