


As obras que se enquadram na legislação acima deverão adotar o BDI calculado da seguinte forma:


Tabela resumo.

Parcela do BDI	Percentual adotado
AC = taxa de administração central	5,5
S = taxa de seguros e garantias	0,8
R = taxa de riscos	1,27
DF = taxa de despesas financeiras	1,23
L = lucro/remuneração	8,3
I = impostos/tributos - PIS + COFINS + ISS + taxa adicional sobre faturamento 2%	7,65


A aplicação desses índices na fórmula adotada produz a seguinte taxa:

BDI = 27,70 %


CONST. INC. PALMITINHO LTDA
CNPJ: 03.145.493/0001-46
JOÃO V. BONAFÉ


CONST. E INC. PALMITINHO LTDA
CNPJ: 03.145.493/0001-46

CRISTHIAN ZANCAN BONAFÉ
ARQUITETO E URBANISTA
CAU 155209-0


Const. e Incorp. Palmitinho Ltda
CNPJ: 03.145.493/0001-46
VINICIUS ZANCAN BONAFÉ
Engenheiro Civil
Engenheiro de Segurança do Trabalho
CREA/RS 183753

