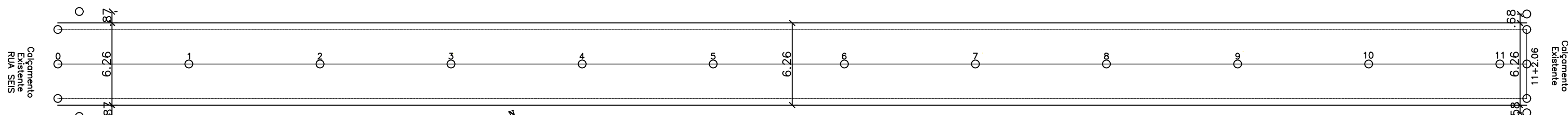
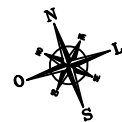



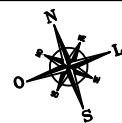
RUA DEZESSEIS  
 ÁREA DE PAVIMENTAÇÃO  
 Extensão: 112,06 metros  
 Estacas a Cada: 10 metros  
 Estaca 0-11+2,06: 589,44m<sup>2</sup>  
 Área Total Pavimentação: 589,44m<sup>2</sup>  
 Perímetro Meio-Fio: 112,06+112,06=224,12m

**PROJETO GEOMÉTRICO**  
 Esc 1:400

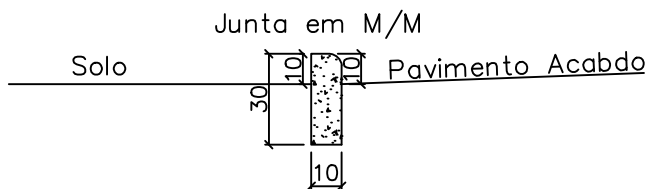


RUA DEZESSEIS  
 ÁREA DE TERRAPLENAGEM  
 Extensão: 112,06 metros  
 Estacas a Cada: 10 metros  
 Estaca 0-11+2,06: 701,50m<sup>2</sup>  
 Área Total Terraplenagem: 701,50m<sup>2</sup>

**PROJETO TERRAPLENAGEM**  
 Esc 1:400



Perfil Transversal  
 Esc 1:75



Esquema Meio-Fio  
 Esc 1:25



**PREFEITURA MUNICIPAL DE  
 FREDERICO WESTPHALEN**

RUA JOSÉ CAÑELLAS, 258 - CENTRO - CEP 98400-000  
 FREDERICO WESTPHALEN - RS  
 FONE: (55) 3744 5050 / FAX (55) 3744 3887  
 FREDERICOWESTPAHELN@FREDERICOWESTPHALEN.COM.BR

PREFEITURA MUNICIPAL:

**JOÃO FRANCISCO VENDRUSCULO**  
 PREFEITO MUNICIPAL EM EXERCÍCIO

RESPONSÁVEL TÉCNICO:

**JOÃO MANOEL BALESTRIN**  
 CREA/RS SC143.935-8



PROJETO	PAVIMENTAÇÃO EM PEDRA BASÁLTICA COM PEDRA IRREGULARES (CALÇAMENTO)		
ASSUNTO	PROJETO PAVIMENTAÇÃO		
LOCAL	RUA DEZESSEIS - FREDERICO WESTPHALEN/RS		
ESCALA: NO DESENHO	DATA: JANEIRO/2022	DESENHO JOÃO MANOEL BALESTRIN	PRANCHA: <b>01/02</b>
		REVISÃO LUCAR ROBERTO FELIN AGUIAR	
OBSERVAÇÃO: TODAS E QUAISQUER DÚVIDAS NA INTERPRETAÇÃO DESTA PROJETO, DEVEM SER SOLICITADAS AOS AUTORES. NÃO SERÃO ACEITAS EXECUÇÕES EM DESACORDO COM O PROJETO GRÁFICO DESTA PRANCHA SEM A DEVIDA AUTORIZAÇÃO.			