
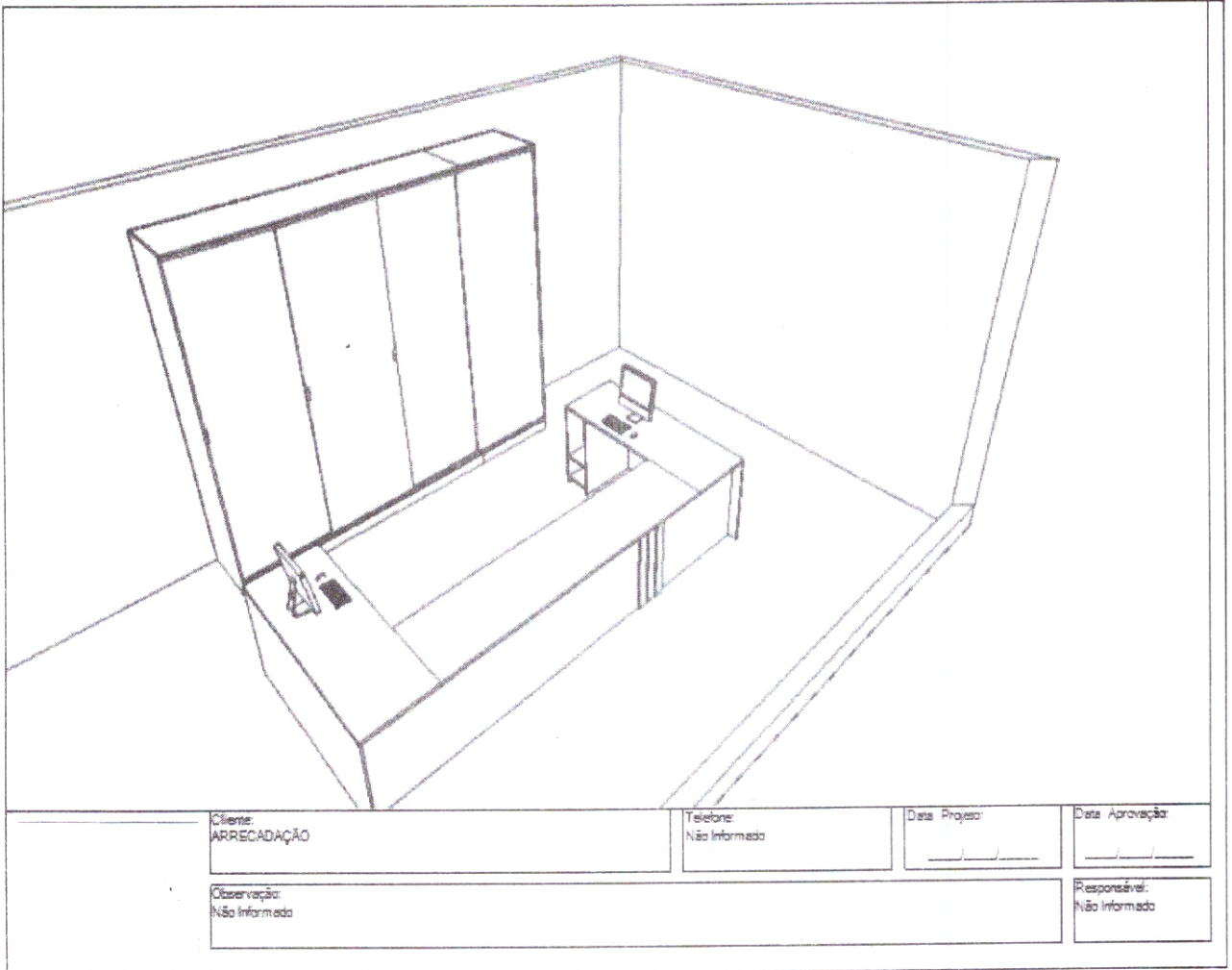


ANEXO III – MODELO DE REFERÊNCIA PARA OS MOBILIÁRIOS E PARA COR:

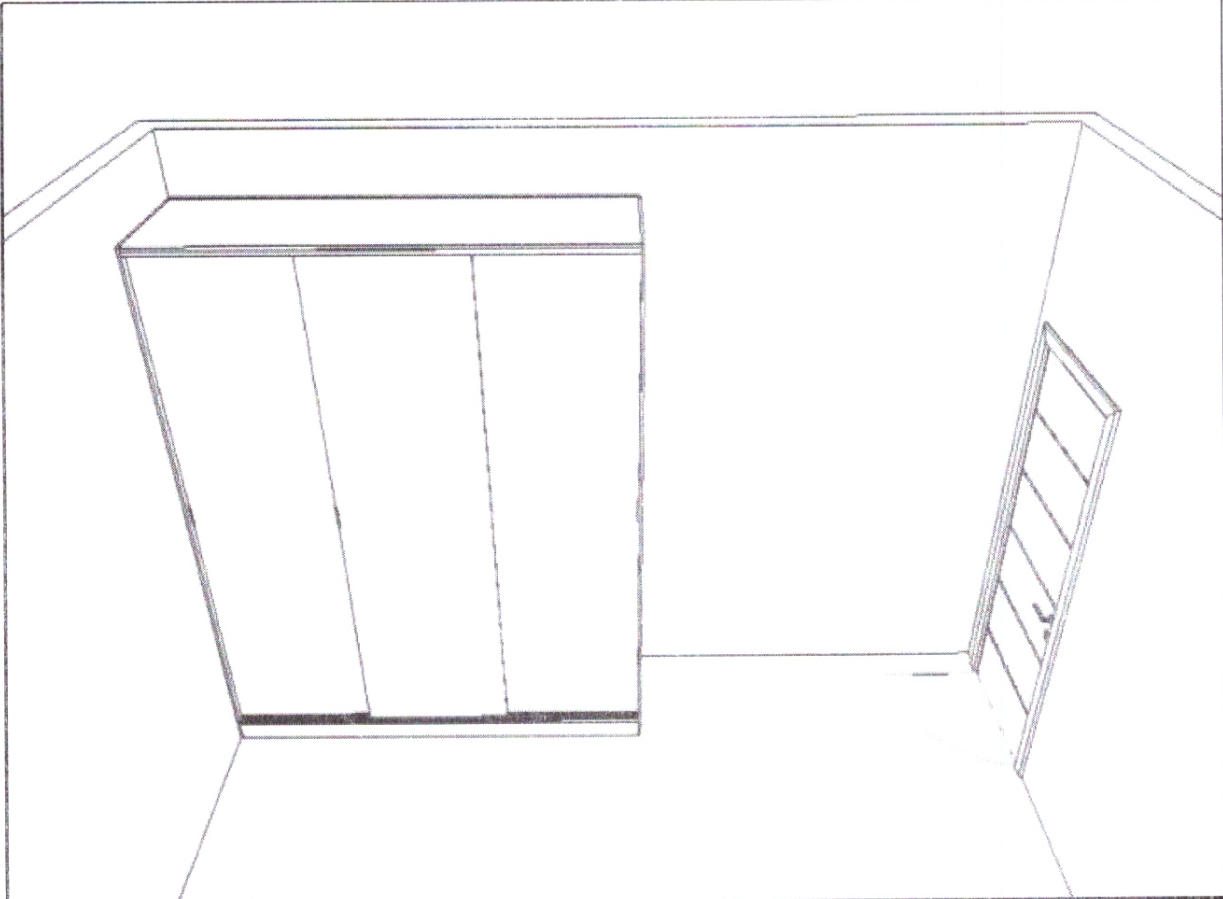
Item 01 e 02:

			
Cliente: INFORMÁTICA	Telefone: Não informado	Data Projeto: _____	Data Aprovação: _____
Observação: Não informado			Responsável: Não informado

Item 03 e 04:



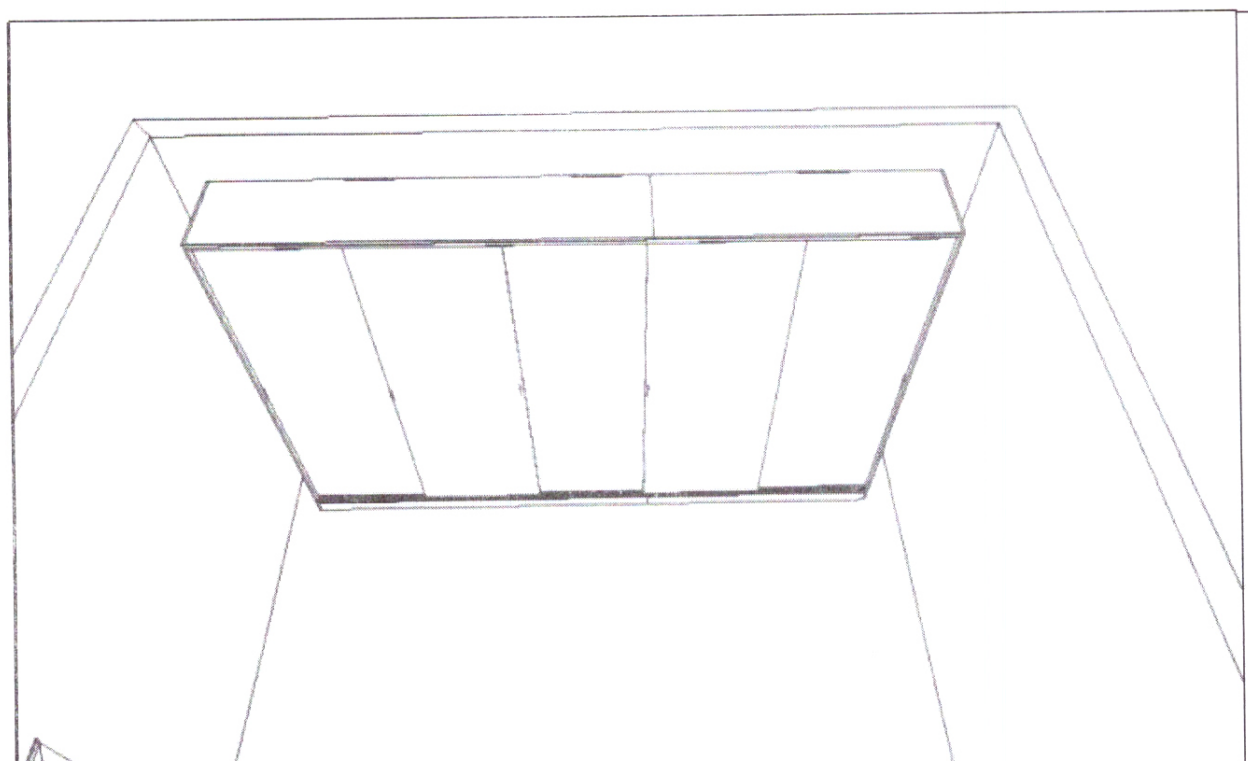
Item 05:



A 3D perspective drawing of a room. On the left side, there is a tall cabinet with three vertical panels. On the right side, there is a door with horizontal slats. The room is enclosed by walls and a ceiling, with a floor surface.


Cliente: CONTABILIDADE	Telefone: Não informado	Data Projeto: ____/____/____	Data Aprovação: ____/____/____
Observação: Não informado			Responsável: Não informado

Item 06:




Cliente: LICITAÇÃO	Telefone: Não informado	Data Projeto: ____/____/____	Data Aprovação: ____/____/____
Observação: Não Informada			Responsável: Não Informada


Item 07:

			
Cliente: MEIO AMBIENTE	Telefone: Não informado	Data Projeto: ____/____/____	Data Aprovação: ____/____/____
Observação: Não informado			Responsável: Não informado


Item 08:

			
Cliente: COPA	Telefone: Não informado	Data Projeto: ____/____/____	Data Aprovação: ____/____/____
Observação: Não informado			Responsável: Não informado

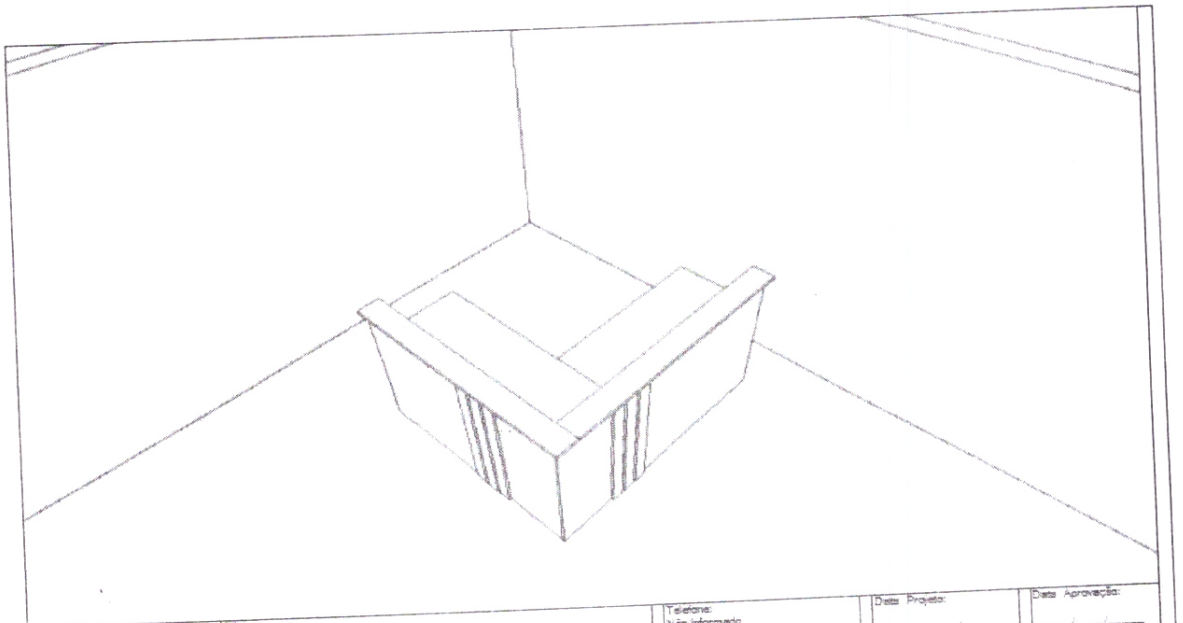
Item 09 ao 15:

			
Observação: Não informado			Responsável: Não informado

Item 16:


			
Cliente: RECEPÇÃO - TELEFONISTA	Telefone: Não Informado	Data Projeto: _____	Data Aprovação: _____
Observação: Não Informado			Responsável: Não Informado

Item 17:




Cliente: RECEPÇÃO INFORMAÇÕES PREFEITURA	Telefone: Não informado	Data Projeto: _____	Data Aprovação: _____
Observação: Não informado	Responsável: Não informado		


Item 19 (externo):




Item 18 (externo):



Item 18 (interno):



Item 19 (interno):



COR PARA OS ITENS: 01, 02 , 03, 05, 06, 07 e 17 :

