


CONSTRUTORA GM

CONSTRUINDO OS SEUS SONHOS

PLANILHA ORÇAMENTÁRIA

PROponente / TOMADOR	MUNICÍPIO / UF	LOCALIDADE / ENDEREÇO	BDI 1	BDI 2	BDI 3		
Município de Ibirubá	Ibirubá/RS	Interior					
DATA BASE fev-21	DESON. Não	LOCALIDADE DO SINAPI Porto Alegre / RS	DESCRIÇÃO DO LOTE Reforma e Ampliação da EMEF Rincão Seco	23,87%	0,00%		
Item	Fonte	Código	Descrição	Unid.	Quant.	Preço Unitário (R\$) com BDI	Preço Total (R\$)
Reforma e Ampliação da EMEF Rincão Seco							
187.623,75			AMPLIAÇÃO				187.478,
1,			SERVIÇOS INICIAIS				R\$ 6.337,
1.1.							
1.1.0.1.	SINAPI	99059	LOCACAO CONVENCIONAL DE OBRA, UTILIZANDO GABARITO DE TABUAS CORRIDAS	M	38,00	R\$ 49,55000	R\$ 1.882,
1.1.0.2.	SINAPI-I	4813	PLACA DE OBRA (PARA CONSTRUCAO CIVIL) EM CHAPA GALVANIZADA *N. 22*,	M2	0,48	R\$ 247,74000	R\$ 118,
1.1.0.3.	COMP	008	DEPÓSITO DE MATERIAIS (BARRACAÇÃO) EM CHAPAS DE MADEIRA COMPENSADA, SEM	UN	1,00	R\$ 4.335,45000	R\$ 4.335,
1.2.			MOVIMENTO DE TERRA				R\$ 19.759,
1.2.0.1.	SINAPI	96522	ESCAVAÇÃO MANUAL PARA BLOCO DE COROAMENTO OU SAPATA, SEM PREVISÃO DE	M3	3,43	R\$ 146,17000	R\$ 501,
1.2.0.2.	SINAPI	96527	ESCAVAÇÃO MANUAL DE VALA PARA VIGA BALDRAME, COM PREVISÃO DE FÔRMA.	M3	8,28	R\$ 118,92000	R\$ 984,
1.2.0.3.	SINAPI-I	6081	ARGILA OU BARRO PARA ATERRO/REATERRO (COM TRANSPORTE ATE 10 KM)	M3	28,39	R\$ 35,92000	R\$ 1.019,
1.2.0.4.	SINAPI	97083	COMPACTAÇÃO MECÂNICA DE SOLO PARA EXECUÇÃO DE RADIER, COM COMPACTADOR	M2	96,32	R\$ 3,22000	R\$ 310,



CONSTRUTORA GM


CONSTRUINDO OS SEUS SONHOS

1.2.1.			SUMIDURO, FOSSA SÉPTICA, FILTRO ANAERÓBIO E CAIXA DE GORDURA						R\$ 16.943,
1.2.1.1.	SINAPI	90095	ESCAVAÇÃO MECANIZADA DE VALA COM PROF. MAIOR QUE 3,0 M ATÉ 4,5 M (MÉDIA)	M3	21,71	R\$ 4,27000		R\$ 92,	
1.2.1.2.	SINAPI	93371	REATERRO MECANIZADO DE VALA COM ESCAVADEIRA HIDRÁULICA (CAPACIDADE DA	M3	12,00	R\$ 8,67000		R\$ 104,	
1.2.1.3.	SINAPI-I	4730	PEDRA DE MAO OU PEDRA RACHAO PARA ARRIMO/FUNDACAO (POSTO	M3	11,78	R\$ 56,98000		R\$ 671,	
1.2.1.4.	SINAPI-I	3777	LONA PLASTICA PESADA PRETA, E = 150 MICRA	M2	6,00	R\$ 1,55000		R\$ 9,	
1.2.1.5.	COMP	010	TANQUE SÉPTICO RETANGULAR, EM ALVENARIA COM TIJOLOS CERÂMICOS MACIÇOS,	UN	1,00	R\$ 8.658,51000		R\$ 8.658,	
1.2.1.6.	SINAPI	98073	FILTRO ANAERÓBIO RETANGULAR, EM ALVENARIA COM TIJOLOS CERÂMICOS MACIÇOS,	UN	1,00	R\$ 6.688,98000		R\$ 6.688,	
1.2.1.7.	SINAPI	98105	CAIXA DE GORDURA DUPLA (CAPACIDADE: 126 L), RETANGULAR, EM ALVENARIA COM	UN	1,00	R\$ 718,45000		R\$ 718,	
1.3.			INFRAESTRUTURA					R\$ 16.564,	
1.3.1.			SAPATAS DE CONCRETO ARMADO					R\$ 2.687,	
1.3.1.1.	SINAPI	101619	PREPARO DE FUNDO DE VALA COM LARGURA MENOR QUE 1,5 M, COM CAMADA DE	M3	0,25	R\$ 222,97000		R\$ 55,	
1.3.1.2.	SINAPI	96556	CONCRETAGEM DE SAPATAS, FCK 30 MPa, COM USO DE JERICA LANÇAMENTO,	M3	3,92	R\$ 455,84000		R\$ 1.786,	
1.3.1.3.	SINAPI	96545	ARMAÇÃO DE BLOCO, VIGA BALDRAME OU SAPATA UTILIZANDO AÇO CA-50 DE 8 MM -	KG	44,00	R\$ 19,20000		R\$ 844,	
1.3.2.			VIGA BALDRAME					R\$ 13.026,	
1.3.2.1.	SINAPI	96533	FABRICAÇÃO, MONTAGEM E DESMONTAGEM DE FÔRMA PARA VIGA BALDRAME, EM	M2	41,40	R\$ 99,10000		R\$ 4.102,	
1.3.2.2.	SINAPI	96555	CONCRETAGEM DE BLOCOS DE COROAMENTO E VIGAS BALDRAME, FCK 30 MPa, COM	M3	8,28	R\$ 646,60000		R\$ 5.353,	

MAICON DOS SANTOS DE OLIVEIRA - CNPJ: 36.826.801/0001-58

Rua Paraiba, nº 145, Bairro Progresso, cidade de Ibirubá/RS

Fone: 54 9 9681 1273/54 9 9712 8764



CONSTRUTORA GM


CONSTRUINDO OS SEUS SONHOS

1.3.2.3.	SINAPI	96543	ARMAÇÃO DE BLOCO, VIGA BALDRAME E SAPATA UTILIZANDO AÇO CA-60 DE 5 MM -	KG	82,80	R\$ 21,31000	R\$ 1.764,
1.3.2.4.	SINAPI	96545	ARMAÇÃO DE BLOCO, VIGA BALDRAME OU SAPATA UTILIZANDO AÇO CA-50 DE 8 MM -	KG	91,08	R\$ 19,82000	R\$ 1.805,
1.3.3.			IMPERMEABILIZAÇÃO			-	R\$ 851,
1.3.3.1.	SINAPI	98562	IMPERMEABILIZAÇÃO DE FLOREIRA OU VIGA BALDRAME COM ARGAMASSA DE CIMENTO	M2	20,70	R\$ 41,12000	R\$ 851,
1.4.			SUPRAESTRUTURA			-	R\$ 21.431,
1.4.1.			PILARES			-	R\$ 7.649,
1.4.1.1.	SINAPI	92411	MONTAGEM E DESMONTAGEM DE FÔRMA DE PILARES RETANGULARES E ESTRUTURAS	M2	25,60	R\$ 184,57000	R\$ 4.724,
1.4.1.2.	SINAPI	92718	CONCRETAGEM DE PILARES, FCK = 25 MPA, COM USO DE BALDES EM EDIFICAÇÃO COM	M3	1,16	R\$ 675,09000	R\$ 783,
1.4.1.3.	SINAPI	92778	ARMAÇÃO DE PILAR OU VIGA DE UMA ESTRUTURA CONVENCIONAL DE CONCRETO	KG	86,90	R\$ 17,65000	R\$ 1.533,
1.4.1.4.	SINAPI	92775	ARMAÇÃO DE PILAR OU VIGA DE UMA ESTRUTURA CONVENCIONAL DE CONCRETO	KG	28,49	R\$ 21,31000	R\$ 607,
1.4.2.			VIGA SUPERIOR			-	R\$ 10.106,
1.4.2.1.	SINAPI	92447	MONTAGEM E DESMONTAGEM DE FÔRMA DE VIGA, ESCORAMENTO COM PONTALETE DE	M2	27,95	R\$ 183,33000	R\$ 5.124,
1.4.2.2.	SINAPI	92741	CONCRETAGEM DE VIGAS E LAJES, FCK=20 MPA, PARA QUALQUER TIPO DE LAJE COM	M3	1,96	R\$ 755,61000	R\$ 1.481,
1.4.2.3.	SINAPI	92778	ARMAÇÃO DE PILAR OU VIGA DE UMA ESTRUTURA CONVENCIONAL DE CONCRETO	KG	140,49	R\$ 17,65000	R\$ 2.479,
1.4.2.4.	SINAPI	92775	ARMAÇÃO DE PILAR OU VIGA DE UMA ESTRUTURA CONVENCIONAL DE CONCRETO	KG	47,93	R\$ 21,31000	R\$ 1.021,
1.4.3.			VERGA E CONTRAVERGA			-	R\$ 3.676,
1.4.3.1.	SINAPI	93188	VERGA MOLDADA IN LOCO EM CONCRETO PARA PORTAS COM ATÉ 1,5 M DE VÃO.	M	3,70	R\$ 77,89000	R\$ 288,

MAICON DOS SANTOS DE OLIVEIRA – CNPJ: 36.826.801/0001-58

Rua Paraíba, nº 145, Bairro Progresso, cidade de Ibirubá/RS

Fone: 54 9 9681 1273/54 9 9712 8764



CONSTRUTORA GM

CONSTRUINDO OS SEUS SONHOS

1.4.3.2.	SINAPI	93189	VERGA MOLDADA IN LOCO EM CONCRETO PARA PORTAS COM MAIS DE 1,5 M DE VÃO.	M	2,40	R\$ 99,10000	R\$ 237,
1.4.3.3.	SINAPI	93186	VERGA MOLDADA IN LOCO EM CONCRETO PARA JANELAS COM ATÉ 1,5 M DE VÃO.	M	18,70	R\$ 84,23000	R\$ 1.575,
1.4.3.4.	SINAPI	93196	CONTRAVERGA MOLDADA IN LOCO EM CONCRETO PARA VÃOS DE ATÉ 1,5 M DE	M	18,70	R\$ 84,23000	R\$ 1.575,
1.5.			ALVENARIA EM GERAL			-	R\$ 16.760
1.5.0.1.	SINAPI	87525	ALVENARIA DE VEDAÇÃO DE BLOCOS CERÂMICOS FURADOS NA HORIZONTAL DE	M2	112,76	R\$ 148,64000	R\$ 16.760,
1.6.			REVESTIMENTOS			-	R\$ 23.259
1.6.0.1.	SINAPI	87905	CHAPISCO APLICADO EM ALVENARIA (COM PRESENÇA DE VÃOS) E ESTRUTURAS DE	M2	241,12	R\$ 8,67000	R\$ 2.090,
1.6.0.2.	SINAPI	87775	EMBOÇO OU MASSA ÚNICA EM ARGAMASSA TRAÇO 1:2:8, PREPARO MECÂNICO COM	M2	241,12	R\$ 55,74000	R\$ 13.440,
1.6.0.3.	COMP	002	REBOCO ARGAMASSA FINA CA-AF 1:3 + 10% CI - 5MM	M²	241,12	R\$ 26,26000	R\$ 6.331,
1.6.0.4.	SINAPI	87273	REVESTIMENTO CERÂMICO PARA PAREDES INTERNAS COM PLACAS TIPO ESMALTADA	M2	26,86	R\$ 52,03000	R\$ 1.397,
1.7.			PINTURA			-	R\$ 4.496
1.7.1.			PAREDES REBOCADAS			-	R\$ 4.496
1.7.1.1.	SINAPI	88485	APLICAÇÃO DE FUNDO SELADOR ACRÍLICO EM PAREDES, UMA DEMÃO. AF_06/2014	M2	241,12	R\$ 2,48000	R\$ 597,
1.7.1.2.	SINAPI	88489	APLICAÇÃO MANUAL DE PINTURA COM TINTA LÁTEX ACRÍLICA EM PAREDES, DUAS	M2	241,12	R\$ 16,17000	R\$ 3.898,
1.8.			TABEIRA DE MADEIRA			-	R\$ 86
1.8.0.1.	COMP	012	PINTURA ESMALTE BASE ÁGUA PREMIUM ACETINADO, 2 DEMÃOS	M²	5,18	R\$ 16,72000	R\$ 86,
1.9.			PAVIMENTAÇÃO			-	R\$ 19.336
1.9.1.			PAVIMENTAÇÃO INTERNA			-	R\$ 16.594,

MAICON DOS SANTOS DE OLIVEIRA – CNPJ: 36.826.801/0001-58

Rua Paratiba, nº 145, Bairro Progresso, cidade de Ibirubá/RS

Fone: 54 9 9681 1273/54 9 9712 8764



CONSTRUTORA GM


CONSTRUINDO OS SEUS SONHOS

1.9.1.1.	SINAPI	96622	LASTRO COM MATERIAL GRANULAR, APLICADO EM PISOS OU LAJES SOBRE SOLO,	M3	4,82	R\$ 101,57000	R\$ 489
1.9.1.2.	SINAPI	96620	LASTRO DE CONCRETO MAGRO, APLICADO EM PISOS, LAJES SOBRE SOLO OU RADIERS.	M3	6,75	R\$ 551,22000	R\$ 3.720
1.9.1.3.	SINAPI	87260	REVESTIMENTO CERÂMICO PARA PISO COM PLACAS TIPO PORCELANATO DE	M2	106,00	R\$ 111,48000	R\$ 11.816
1.9.1.4.	SINAPI	88649	RODAPÉ CERÂMICO DE 7CM DE ALTURA COM PLACAS TIPO ESMALTADA EXTRA DE	M	76,30	R\$ 7,43000	R\$ 566
1.9.2.			PAVIMENTAÇÃO EXTERNA				R\$ 2.742
1.9.2.1.	SINAPI	96622	LASTRO COM MATERIAL GRANULAR, APLICADO EM PISOS OU LAJES SOBRE SOLO,	M3	1,75	R\$ 105,29000	R\$ 184
1.9.2.2.	SINAPI	94990	EXECUÇÃO DE PASSEIO (CALÇADA) OU PISO DE CONCRETO COM CONCRETO MOLDADO	M3	3,50	R\$ 730,83000	R\$ 2.557
1.10.			ESQUADRIAS E VIDROS				R\$ 23.941
1.10.0.1.	SINAPI	94559	JANELA DE AÇO TIPO BASCULANTE PARA VIDROS, COM BATENTE, FERRAGENS E	M2	17,49	R\$ 691,19000	R\$ 12.088
1.10.0.2.	SINAPI	101965	PEITORIL LINEAR EM GRANITO OU MÁRMORE, L = 15CM, COMPRIMENTO DE ATÉ 2M,	M	12,95	R\$ 123,87000	R\$ 1.604
1.10.0.3.	SINAPI	98689	SOLEIRA EM GRANITO, LARGURA 15 CM, ESPESSURA 2,0 CM. AF_09/2020	M	4,40	R\$ 123,87000	R\$ 545
1.10.0.4.	SINAPI	91314	KIT DE PORTA DE MADEIRA PARA PINTURA, SEMI-OCA (LEVE OU MÉDIA), PADRÃO	UN	3,00	R\$ 867,09000	R\$ 2.601
1.10.0.5.	SINAPI	90806	BATENTE PARA PORTA DE MADEIRA, FIXAÇÃO COM ARGAMASSA, PADRÃO MÉDIO -	UN	3,00	R\$ 433,55000	R\$ 1.300
1.10.0.6.	SINAPI	91306	FECHADURA DE EMBUTIR PARA PORTAS INTERNAS, COMPLETA, ACABAMENTO PADRÃO	UN	3,00	R\$ 136,26000	R\$ 408

MAICON DOS SANTOS DE OLIVEIRA - CNPJ: 36.826.801/0001-58

Rua Paratiba, nº 145, Bairro Progresso, cidade de Ibirubá/RS

Fone: 54 9 9681 1273/54 9 9712 8764



CONSTRUTORA GM

CONSTRUINDO OS SEUS SONHOS

Item	Descrição	Quantidade	Valor Unitário	Valor Total	Valor Total
1.10.0.7.	SINAPI 102152 INSTALAÇÃO DE VIDRO LISO, E = 4 MM, EM ESQUADRIA DE MADEIRA, FIXADO COM	M2	17,49	R\$ 136,26000	R\$ 2.383,1
1.10.0.8.	COMP 003 PORTA DE EMERGENCIA, INCLUSO BARRA ANTI PÂNICO, INSTALAÇÃO, FECHADURA,	UN	1,00	R\$ 3.010,04000	R\$ 3.010,0
1.11.	COBERTURA, FORRO E BEIRAIS			R\$ 27.733,6	R\$ 1.114,8
1.11.0.1.	SINAPI 92261 INSTALAÇÃO DE TESOURA (INTEIRA OU MEIA), BIAPOLIADA, EM MADEIRA NÃO	UN	2,00	R\$ 557,42000	R\$ 4.162,1
1.11.0.2.	SINAPI 92260 INSTALAÇÃO DE TESOURA (INTEIRA OU MEIA), BIAPOLIADA, EM MADEIRA NÃO	UN	8,00	R\$ 520,25000	R\$ 1.565,5
1.11.0.3.	SINAPI 92543 TRAMA DE MADEIRA COMPOSTA POR TERÇAS PARA TELHADOS DE ATÉ 2 ÁGUAS PARA	M2	72,20	R\$ 21,68000	R\$ 6.148,1
1.11.0.4.	SINAPI 94207 TELHAMENTO COM TELHA ONDULADA DE FIBROCIMENTO E = 6 MM, COM RECOBRIMENTO	M	4,45	R\$ 36,54000	R\$ 162,2
1.11.0.5.	SINAPI-1 1117 CALHA PARA AGUA FURTADA DE CHAPA DE ACO GALVANIZADA NUM 26, CORTE 40 CM	M	16,00	R\$ 63,17000	R\$ 1.010,7
1.11.0.6.	SINAPI 94223 CUMEIRA PARA TELHA DE FIBROCIMENTO ONDULADA E = 6 MM, INCLUSO ACESSÓRIOS	M	115,00	R\$ 27,13000	R\$ 3.115,7
1.11.0.7.	comp 005 TABEIRA DE MADEIRA DE LEI 1º QUALIDADE 2,5 X 0,15 CM PARA BEIRAL DE TELHADO	M2	96,32	R\$ 84,23000	R\$ 8.111,5
1.11.0.8.	SINAPI 96486 FORRO DE PVC, LISO, PARA AMBIENTES COMERCIAIS, INCLUSIVE ESTRUTURA DE	M2	96,32	R\$ 84,23000	R\$ 8.111,5
1.11.0.9.	SINAPI 96121 ACABAMENTOS PARA FORRO (RODA-FORRO EM PERFIL METÁLICO E PLÁSTICO).	M	190,60	R\$ 12,26000	R\$ 2.333,2
1.12.	INSTALAÇÕES HIDRÁULICAS				R\$ 5.173,8
1.12.0.1.	SINAPI 93358 ESCAVAÇÃO MANUAL DE VALA COM PROFUNDIDADE MENOR OU IGUAL A 1,30 M.	M3	1,05	R\$ 80,52000	R\$ 84,5
1.12.0.2.	SINAPI 96995 REATERRO MANUAL APLIADO COM SOQUETE. AF_10/2017	M3	1,00	R\$ 49,55000	R\$ 49,5

MAICON DOS SANTOS DE OLIVEIRA - CNPJ: 36.826.801/0001-58
Rua Paraitiba, nº 145, Bairro Progresso, cidade de Ibirubá/RS
Fone: 54 9 9681 1273/54 9 9712 8764




CONSTRUTORA GM

CONSTRUINDO OS SEUS SONHOS

1.12.0.3.	SINAPI-I	3531	JOELHO PVC, SOLDÁVEL COM ROSCA, 90 GRAUS, 25 MM X 1/2", PARA AGUA FRIA	UN	1,00	R\$ 3,07000	R\$ 20,4
1.12.0.4.	SINAPI	94656	ADAPTADOR CURTO COM BOLSA E ROSCA PARA REGISTRO, PVC, SOLDÁVEL, DN 25 MM	UN	3,00	R\$ 6,80000	R\$ 8,6
1.12.0.5.	SINAPI	89411	CURVA 45 GRAUS, PVC, SOLDÁVEL, DN 25MM, INSTALADO EM RAMAL DE DISTRIBUIÇÃO	UN	1,00	R\$ 8,67000	R\$ 85,1
1.12.0.6.	SINAPI	89364	CURVA 90 GRAUS, PVC, SOLDÁVEL, DN 25MM, INSTALADO EM RAMAL OU SUB-RAMAL DE	UN	7,00	R\$ 12,26000	R\$ 15,
1.12.0.7.	SINAPI	89384	CURVA DE TRANSPOSIÇÃO, PVC, SOLDÁVEL, DN 25MM, INSTALADO EM RAMAL OU SUB-	UN	1,00	R\$ 15,36000	R\$ 36,
1.12.0.8.	SINAPI	89362	JOELHO 90 GRAUS, PVC, SOLDÁVEL, DN 25MM, INSTALADO EM RAMAL OU SUB-RAMAL DE	UN	4,00	R\$ 9,10000	R\$ 2,
1.12.0.9.	SINAPI-I	3904	LUVA PVC SOLDÁVEL, 25 MM, PARA AGUA FRIA PREDIAL	M	2,00	R\$ 1,05000	R\$ 121
1.12.0.10.	SINAPI-I	9868	TUBO PVC, SOLDÁVEL, DN 25 MM, AGUA FRIA (NBR-5648)	UN	24,00	R\$ 5,08000	R\$ 3
1.12.0.11.	SINAPI-I	7139	TE SOLDÁVEL, PVC, 90 GRAUS, 25 MM, PARA AGUA FRIA PREDIAL (NBR 5648)	UN	2,00	R\$ 1,67000	R\$ 40
1.12.0.12.	SINAPI-I	3497	JOELHO DE REDUCAO, PVC, ROSCAVEL COM BUCHA DE LATAO, 90 GRAUS, 3/4" X 1/2",	UN	2,00	R\$ 20,13000	R\$ 4
1.12.0.13.	SINAPI-I	7104	TE DE REDUCAO, PVC, SOLDÁVEL, 90 GRAUS, 25 MM X 20 MM, PARA AGUA FRIA PREDIAL	UN	1,00	R\$ 4,47000	R\$ 4
1.12.0.14.	SINAPI	86886	ENGATE FLEXIVEL EM INOX, 1/2 X 30CM - FORNECIMENTO E INSTALAÇÃO. AF_01/2020	UN	1,00	R\$ 63,17000	R\$ 6,
1.12.0.15.	SINAPI	95472	VASO SANITARIO SIFONADO CONVENCIONAL PARA PCD SEM FURO FRONTAL COM	UN	1,00	R\$ 867,09000	R\$ 86
1.12.0.16.	SINAPI	100874	PUXADOR PARA PCD, FIXADO NA PORTA - FORNECIMENTO E INSTALAÇÃO. AF_01/2020	UN	1,00	R\$ 309,68000	R\$ 30
1.12.0.17.	SINAPI	100849	ASSENTO SANITÁRIO CONVENCIONAL - FORNECIMENTO E INSTALACAO. AF_01/2020	UN	1,00	R\$ 43,35000	R\$ 4


MAICON DOS SANTOS DE OLIVEIRA - CNPJ: 36.826.801/0001-58
Rua Paraitaba, nº 145, Bairro Progresso, cidade de Ibirubá/RS
Fone: 54 9 9681 1273/54 9 9712 8764



CONSTRUTORA GM

CONSTRUINDO OS SEUS SONHOS

1.12.0.18.	SINAPI	86943	LAVATÓRIO LOUÇA BRANCA SUSPENSO, 29,5 X 39CM OU EQUIVALENTE, PADRÃO	UN	1,00	R\$ 260,13000	R\$ 260,1
1.12.0.19.	SINAPI-I	6005	REGISTRO GAVETA COM ACABAMENTO E CANOPLA CROMADOS, SIMPLES, BITOLA 3/4 "	UN	3,00	R\$ 104,05000	R\$ 312,1
1.12.0.20.	SINAPI	100854	TORNEIRA CROMADA DE MESA PARA LAVATÓRIO COM SENSOR DE PRESENÇA.	UN	1,00	R\$ 867,09000	R\$ 867,0
1.12.0.21.	SINAPI	100865	BARRA DE APOIO LATERAL ARTICULADA, COM TRAVA, EM ACO INOX POLIDO, FIXADA NA	UN	2,00	R\$ 520,25000	R\$ 1.040,0
1.12.0.22.	SINAPI	100866	BARRA DE APOIO RETA, EM ACO INOX POLIDO, COMPRIMENTO 60CM, FIXADA NA PAREDE	UN	1,00	R\$ 322,06000	R\$ 322,0
1.12.0.23.	SINAPI	100869	BARRA DE APOIO RETA, EM ACO INOX POLIDO, COMPRIMENTO 90 CM, FIXADA NA	UN	2,00	R\$ 305,24000	R\$ 610,0
1.13.			INSTALAÇÕES SANITÁRIAS				R\$ 2.419
1.13.0.1.	SINAPI	93358	ESCAVAÇÃO MANUAL DE VALA COM PROFUNDIDADE MENOR OU IGUAL A 1,30 M.	M3	2,34	R\$ 80,52000	R\$ 188
1.13.0.2.	SINAPI	96995	REATERRO MANUAL APLIADO COM SOQUETE. AF_10/2017	M3	2,50	R\$ 49,55000	R\$ 125
1.13.0.3.	SINAPI	89714	TUBO PVC, SERIE NORMAL, ESGOTO PREDIAL, DN 100 MM, FORNECIDO E INSTALADO EM	M	21,00	R\$ 59,71000	R\$ 22
1.13.0.4.	SINAPI	89712	TUBO PVC, SERIE NORMAL, ESGOTO PREDIAL, DN 50 MM, FORNECIDO E INSTALADO EM	M	8,00	R\$ 27,99000	R\$ 5
1.13.0.5.	SINAPI	89711	TUBO PVC, SERIE NORMAL, ESGOTO PREDIAL, DN 40 MM, FORNECIDO E INSTALADO EM	M	3,00	R\$ 19,70000	R\$ 4
1.13.0.6.	SINAPI-I	11712	CAIXA SIFONADA PVC, 150 X 150 X 50 MM, COM GRELHA QUADRADA BRANCA (NBR 5688)	UN	1,00	R\$ 47,69000	R\$ 4
1.13.0.7.	SINAPI	86883	SIFÃO DO TIPO FLEXÍVEL EM PVC 1 X 1.1/2 - FORNECIMENTO E INSTALAÇÃO. AF_01/2020	UN	1,00	R\$ 14,06000	R\$ 14
1.13.0.8.	SINAPI	86879	VÁLVULA EM PLÁSTICO 1 PARA PIA, TANQUE OU LAVATÓRIO, COM OU SEM LADRÃO -	UN	3,00	R\$ 7,73000	R\$ 22




CONSTRUTORA GM

CONSTRUINDO OS SEUS SONHOS

1.13.0.9.	SINAPI-I	20094	CURVA CURTA PVC, PB, JE, 45 GRAUS, DN 100 MM, PARA REDE COLETORA ESGOTO (NBR	UN	4,00	R\$ 33,94000	R\$ 135,76
1.13.0.10.	SINAPI-I	10765	CURVA PVC LONGA 45G, DN 50 MM, PARA ESGOTO PREDIAL	UN	1,00	R\$ 14,06000	R\$ 14,06
1.13.0.11.	SINAPI	89728	CURVA CURTA 90 GRAUS, PVC, SERIE NORMAL, ESGOTO PREDIAL, DN 40 MM, JUNTA	UN	1,00	R\$ 11,89000	R\$ 11,89
1.13.0.12.	SINAPI	89733	CURVA CURTA 90 GRAUS, PVC, SERIE NORMAL, ESGOTO PREDIAL, DN 50 MM, JUNTA	UN	1,00	R\$ 19,63000	R\$ 19,63
1.13.0.13.	SINAPI	89810	JOELHO 45 GRAUS, PVC, SERIE NORMAL, ESGOTO PREDIAL, DN 100 MM, JUNTA	UN	2,00	R\$ 20,41000	R\$ 20,41
1.13.0.14.	SINAPI	89732	JOELHO 45 GRAUS, PVC, SERIE NORMAL, ESGOTO PREDIAL, DN 50 MM, JUNTA ELÁSTICA,	UN	1,00	R\$ 11,64000	R\$ 23,00
1.13.0.15.	SINAPI	89801	JOELHO 90 GRAUS, PVC, SERIE NORMAL, ESGOTO PREDIAL, DN 50 MM, JUNTA ELÁSTICA,	UN	5,00	R\$ 7,31000	R\$ 7,31
1.13.0.16.	SINAPI	89744	JOELHO 90 GRAUS, PVC, SERIE NORMAL, ESGOTO PREDIAL, DN 100 MM, JUNTA	UN	4,00	R\$ 26,38000	R\$ 26,38
1.13.0.17.	SINAPI-I	3899	LUVA SIMPLES, PVC, SOLDAVEL, DN 100 MM, SERIE NORMAL, PARA ESGOTO PREDIAL	UN	3,00	R\$ 7,41000	R\$ 22,23
1.13.0.18.	SINAPI-I	3875	LUVA SIMPLES, PVC, SOLDAVEL, DN 50 MM, SERIE NORMAL, PARA ESGOTO PREDIAL	UN	1,00	R\$ 3,47000	R\$ 3,47
1.13.0.19.	SINAPI	89557	REDUÇÃO EXCÊNTRICA, PVC, SERIE R, ÁGUA PLUVIAL, DN 100 X 75 MM, JUNTA ELÁSTICA,	UN	1,00	R\$ 30,84000	R\$ 30,84
1.13.0.20.	SINAPI	89549	REDUÇÃO EXCÊNTRICA, PVC, SERIE R, ÁGUA PLUVIAL, DN 75 X 50 MM, JUNTA ELÁSTICA,	UN	1,00	R\$ 16,35000	R\$ 16,35
1.13.0.21.	SINAPI-I	39319	TERMINAL DE VENTILACAO, 50 MM, SERIE NORMAL, ESGOTO PREDIAL	UN	1,00	R\$ 8,24000	R\$ 8,24
1.13.0.22.	SINAPI-I	7091	TE SANITARIO, PVC, DN 100 X 100 MM, SERIE NORMAL, PARA ESGOTO PREDIAL	UN	1,00	R\$ 17,65000	R\$ 17,65

MAICON DOS SANTOS DE OLIVEIRA - CNPJ: 36.826.801/0001-58
Rua Parailba, nº 145, Bairro Progresso, cidade de Ibirubá/RS
Fone: 54 9 9681 1273/54 9 9712 8764



CONSTRUTORA GM

CONSTRUINDO OS SEUS SONHOS

	SINAPI-I	7097	TE SANITARIO, PVC, DN 50 X 50 MM, SERIE NORMAL, PARA ESGOTO PREDIAL	UN	1,00	R\$ 7,68000	R\$ 7,68000
1.13.0.23.			SERVIÇOS FINAIS				
1.14.			LIMPEZA DE PISO CERÂMICO OU PORCELANATO COM PANO ÚMIDO. AF_04/2019	M2	96,32	R\$ 1,86000	R\$ 179,179
1.14.0.1.	SINAPI	99803					

Ibirubá/RS 21 de julho de 2021.

CONSTRUTORA GM
Maicon dos Santos de Oliveira - ME
CNPJ 36.826.801/0001-58
Rua Paraitba, 145 - IBIRUBÁ - RS
FONES (54) 9.9712-8764 / 9.9681-1273

Solange Erthal de Freitas

Responsável/Procurador: SOLANGE ERTHAL DE FREITAS

Empresa: MAICON DOS SANTOS DE OLIVEIRA

CNPJ: 36.826.801/0001-58

Inscrição Municipal: 548055

MAICON DOS SANTOS DE OLIVEIRA - CNPJ: 36.826.801/0001-58
Rua Paraitba, nº 145, Bairro Progresso, cidade de Ibirubá/RS
Fone: 54 9 9681 1273/54 9 9712 8764

Handwritten signature and initials