












LEGENDA ELÉTRICO

-  Ponto de luz fluorescente no tecto
-  Ponto de luz no tecto
-  Ponto de luz na parede
-  Interruptor duplo
-  Interruptor simples
-  Tomada baixa
-  Tomada média
-  Tomada alta
-  Centro de distribuição
-  Condutores terra, neutro, fase e retorno

PROJETO ELÉTRICO  
Escala: 1/75



MUNICÍPIO DE IBIRUBÁ

QUADRA ESPORTIVA DE GRAMA SINTÉTICA



OBRA

USO: PÚBLICO  
LOCALIZAÇÃO: Rua Francisco Weber, nº 138, bairro jardim - Ibirubá/RS

PLANTAS EXISTENTE

\* PROJETO ELÉTRICO

PROPRIETÁRIO

MUNICÍPIO DE IBIRUBÁ

PROJETO

Roberta Suelen Ahlert Durgion  
Arquiteta e Urbanista CAU A 48848/5

EXECUÇÃO

ÁREA

Área existente: 353,50 m<sup>2</sup>  
Área a ampliar: 65,83 m<sup>2</sup>

DESENHO

DEZ 2020

PRANCHA

2/3