



PREFEITURA MUNICIPAL DE PALMITINHO
ALVARÁ
DE LICENÇA E LOCALIZAÇÃO

Nro/Ano: 92/ 2024

NOME / RAZÃO SOCIAL
DOMINIO LTDA

CPF/CNPJ
26.615.562/0001-33

LOGRADOURO
RUA VICTOR ZANCAN Nº. 848

BAIRRO
CENTRO

ATIVIDADE(S) PRINCIPAL(IS)
CONSTRUCAO CIVIL EM GERAL

ENQUANTO SATISFAZER AS EXIGÊNCIAS DA LEI

[Data Início Atividade]
02/12/2016

[Inscr. Mun.]
89709

PALMITINHO, 02/04/2024

OBSERVAÇÕES / INFORMES

- 1) *Válido até 31 de março de 2025.*
- 2) *Alterações de Razão Social e Endereço, deverão ser comunicadas a Fazenda Municipal.*


Secretário da Fazenda


Agente Fazendário

Evandro Maboni Zanatta
Fiscal Tributário
Matricula 11.0290

**Conselho de Arquitetura e Urbanismo
do Brasil****CERTIDÃO DE ACERVO TÉCNICO COM ATESTADO**

Resolução Nº 93 de 07 de Novembro de 2014

**CERTIDÃO DE ACERVO TÉCNICO COM ATESTADO
Nº 0000000989959**

20250000989959

Validade: Indeterminada

CERTIFICAMOS, para os devidos fins, que consta em nossos arquivos o registro de Acervo referente ao(s) Registro(s) de Responsabilidade Técnica - RRTs abaixo discriminado(s): totalizando 1 RRTs

DADOS DO PROFISSIONAL

Profissional: GISELLI BONAFÉ

Título do Profissional: Arquiteto(a) e Urbanista

Data de obtenção do título: 31/10/2020

Registro Nacional: 00A1929640

Data de Registro: 12/02/2021

Validade: Indefinida

ANOTAÇÃO DE CURSO

- Nenhum curso anotado.

DADOS DOS REGISTROS DE RESPONSABILIDADE TÉCNICA-RRT

Número do RRT: 12856171

Tipo do RRT: RRT SIMPLES

Registrado em: 15/01/2025

Forma de registro: RETIFICADOR à 12856171

Participação Técnica: INDIVIDUAL

Descrição:

Execução da Escola Emei Bairro Trentini

Empresa contratada: G. BONAFÉ - ME
CNPJ: 18.900.525/0001-49**DADOS DO CONTRATO**Contratante: Prefeitura Municipal de Panambi
CPF/CNPJ: 88702089000189

RUA Av Konrad Adenauer

Nº 1870

Complemento: PREFEITURA

Cidade: PANAMBI

Bairro: CENTRO

UF: RS

CEP: 98280000

Contrato: 181/2022

Celebrado em 24/10/2022

Valor do contrato: R\$ 3.467.878,05

Tipo do Contratante:

Data de Início: 02/03/2023

Data de Fim: 2024-12-31

ATIVIDADE TÉCNICA REALIZADA

2.1.1 - Execução de obra , 1440.47 m²;

ENDEREÇO DA OBRA/SERVIÇO

R OLINTO SARTORI ESQUINA RUA BRASIL

Nº SN

Complemento: ESCOLA

Cidade: PANAMBI

Bairro: TRENTINI

UF: RS

CEP: 98280000

**Conselho de Arquitetura e Urbanismo
do Brasil****CERTIDÃO DE ACERVO TÉCNICO COM ATESTADO**

Resolução Nº 93 de 07 de Novembro de 2014

CERTIDÃO DE ACERVO TÉCNICO COM ATESTADO**Nº 000000989959**

2025000989959

Coordenadas Geográficas:

DESCRIÇÃO

CERTIDÃO DE ACERVO TÉCNICO COM ATESTADO

INFORMAÇÕES IMPORTANTES

- Esta certidão perderá a validade e será anulada, caso ocorra alterações das informações constantes do Atestado registrado ou do RRT vinculado ou caso sejam constatadas que são inverídicas as informações constantes do RRT, do atestado ou do requerimento da certidão.
- Certificamos que se encontra vinculado à presente CAT o atestado apresentado em cumprimento à Lei nº 14.133/2021, expedido pela pessoa jurídica contratante, a quem cabe a responsabilidade pela veracidade e exatidão das informações nele constantes. É de responsabilidade deste Conselho a verificação da atividade profissional em conformidade com a Lei nº 12.378/2010 e Resoluções do Conselho de Arquitetura e Urbanismo do Brasil (CAU/BR)
- A Certidão de Acervo Técnico (CAT) à qual o atestado está vinculado constituirá prova da capacidade técnico-profissional da pessoa jurídica somente se o responsável técnico indicado estiver ou venha a ser integrado ao seu quadro técnico por meio de declaração entregue no momento da habilitação ou da entrega das propostas
- Certificamos, ainda, que nos termos do artigo 2º da Lei nº 12.378/2010 e artigos 2º e 3º da Resolução nº 21/2012-CAU/BR, esta Certidão é válida somente para os serviços condizentes com as atribuições profissionais acima discriminadas
- Em conformidade com o que determina o Art. 45 da Lei 12.378, toda realização de trabalho de competência privativa ou de atuação compartilhadas com outras profissões regulamentadas será objeto de Registro de Responsabilidade Técnica - RRT
- Válida em todo o território nacional.

Certidão nº 989959/2025

Expedida em 27/01/2025 12:01:00, PALMITINHO/RS, CAU/RS

Chave de Impressão: 01717Y21YCZC8Z38Y60Z



ATESTADO DE CAPACIDADE TÉCNICA

Atestamos, para fins de comprovação de serviço técnico, que a Arquiteta e Urbanista Giselli Bonafé, registro CAU nº A192964-0, prestou à Prefeitura Municipal de Panambi, como responsável técnica pela empresa G.BONAFE- EPP, os serviços abaixo relacionados, com as seguintes características:

Empresa Contratada: G.BONAFE- EPP, CNPJ 18.900.525/0001-49, Rua Vitor Zancan, 848 – Centro. Palmitinho – RS e nº de Registro CAU PJ 25178-0 /CREA 243105

Empresa Contratante: Prefeitura Municipal de Panambi CNPJ 88.702.089/0001-89, Av: Konrad Adenauer nº. 1870. Bairro São Jorge – CEP: 98280-000. Panambi -RS

Contrato nº: 181/2022 assinado em 24 de Outubro de 2022

Valor do Contrato: R\$ 3.467.878,05

Endereço da obra/serviço: Olinto Sartori Esquina Rua Brasil, Bairro Trentini, Nº S/N. CEP: 98280-000. Panambi- RS

Objeto do contrato: Construção Da Escola Emei Bairro Trentini

Responsável técnico: Giselli Bonafé CAU A 192964 0

Número do RRT: 12856171

Período de realização da atividade: de 02/03/2023 a 31/12/2024

Descrição das atividades desenvolvidas: Execução de Obra. Quantidade: 1.440,47 m²

Atestamos também que os serviços foram desenvolvidos dentro das condições técnicas e prazos estabelecidos, satisfatoriamente, não existindo, em nossos registros, até a presente data, fatos que desabonem a conduta da empresa contratada e responsabilidade com as obrigações assumidas.

Panambi RS, de 17 de Janeiro de 2025.

GISLAINE FRANCIELE
DE SOUZA
SALMIN:0980039290
4

Assinado de forma digital
por GISLAINE FRANCIELE
DE SOUZA
SALMIN:09800392904
Dados: 2025.01.17
10:09:18 -03'00'

GISLAINE SALMIN
CREA: SC 157677-8
CPF: 098.003.929-04

Av. Konrad Adenauer, 1870 – CEP 98280-000
www.panambi.rs.gov.br - prefeitura@panambi.gov.br
Fone: 55 3376-9100



**Conselho de Arquitetura e Urbanismo
do Brasil****CERTIDÃO DE ACERVO TÉCNICO COM ATESTADO**

Resolução Nº 93 de 07 de Novembro de 2014

**CERTIDÃO DE ACERVO TÉCNICO COM ATESTADO
Nº 0000000966506**

2024000966506

Validade: Indeterminada

CERTIFICAMOS, para os devidos fins, que consta em nossos arquivos o registro de Acervo referente ao(s) Registro(s) de Responsabilidade Técnica - RRTs abaixo discriminado(s): totalizando 1 RRTs

DADOS DO PROFISSIONAL

Profissional: GISELLI BONAFÉ

Título do Profissional: Arquiteto(a) e Urbanista

Data de obtenção do título: 31/10/2020

Registro Nacional: 00A1929640

Data de Registro: 12/02/2021

Validade: Indefinida

ANOTAÇÃO DE CURSO

- Nenhum curso anotado.

DADOS DOS REGISTROS DE RESPONSABILIDADE TÉCNICA-RRT

Número do RRT: 14473271

Tipo do RRT: RRT SOCIAL

Registrado em: 29/07/2024

Forma de registro: INICIAL

Participação Técnica: INDIVIDUAL

Descrição:

Construção de 1 Unidade Habitacional

Empresa contratada: DOMINIO LTDA
CNPJ: 26.615.562/0001-33**DADOS DO CONTRATO**Contratante: PREFEITURA MUNICIPAL BOA VISTA DO CADEADO
CPF/CNPJ: 04216132000106

RUA AV cinco irmaos

Nº 1130

Complemento: PREFEITURA

Cidade: BOA VISTA DO CADEADO

Bairro: CENTRO

UF: RS

CEP: 98118000

Contrato: 030/2024

Celebrado em 22/07/2024

Valor do contrato: R\$ 365.000,00

Tipo do Contratante:

Data de Início: 29/07/2024

Data de Fim: 2024-10-07

ATIVIDADE TÉCNICA REALIZADA

2.1.1 - Execução de obra , 41.98 m²;

ENDEREÇO DA OBRA/SERVIÇO

R C1

Nº SN

Complemento:

Cidade: BOA VISTA DO CADEADO

Bairro: CENTRO

UF: RS

CEP: 98118000

Coordenadas Geográficas:

DESCRIÇÃO

**Conselho de Arquitetura e Urbanismo
do Brasil****CERTIDÃO DE ACERVO TÉCNICO COM ATESTADO**

Resolução Nº 93 de 07 de Novembro de 2014

CERTIDÃO DE ACERVO TÉCNICO COM ATESTADO**Nº 000000966506**

2024000966506

CERTIDÃO DE ACERVO TÉCNICO COM ATESTADO

INFORMAÇÕES IMPORTANTES

- Esta certidão perderá a validade e será anulada, caso ocorra alterações das informações constantes do Atestado registrado ou do RRT vinculado ou caso sejam constatadas que são inverídicas as informações constantes do RRT, do atestado ou do requerimento da certidão.
- Certificamos que se encontra vinculado à presente CAT o atestado apresentado em cumprimento à Lei nº 14.133/2021, expedido pela pessoa jurídica contratante, a quem cabe a responsabilidade pela veracidade e exatidão das informações nele constantes. É de responsabilidade deste Conselho a verificação da atividade profissional em conformidade com a Lei nº 12.378/2010 e Resoluções do Conselho de Arquitetura e Urbanismo do Brasil (CAU/BR)
- A Certidão de Acervo Técnico (CAT) à qual o atestado está vinculado constituirá prova da capacidade técnico-profissional da pessoa jurídica somente se o responsável técnico indicado estiver ou venha a ser integrado ao seu quadro técnico por meio de declaração entregue no momento da habilitação ou da entrega das propostas
- Certificamos, ainda, que nos termos do artigo 2º da Lei nº 12.378/2010 e artigos 2º e 3º da Resolução nº 21/2012-CAU/BR, esta Certidão é válida somente para os serviços condizentes com as atribuições profissionais acima discriminadas
- Em conformidade com o que determina o Art. 45 da Lei 12.378, toda realização de trabalho de competência privativa ou de atuação compartilhadas com outras profissões regulamentadas será objeto de Registro de Responsabilidade Técnica - RRT
- Válida em todo o território nacional.

Certidão nº 966506/2024

Expedida em 08/10/2024 12:10:00, PALMITINHO/RS, CAU/RS

Chave de Impressão: Z49A7ZWW7Y2W585DWA2



PREFEITURA MUNICIPAL DE BOA VISTA DO CADEADO

Criação: Lei nº 10.739, de 16/04/1996 – DOE nº 73, de 17/04/1996
Av: Cinco Irmãos nº. 1130 – CEP: 98118-000
Fone: 55 643 1026 ou 1090
CNPJ: 04.216.132/0001-06

ATESTADO DE CAPACIDADE TÉCNICA

Atestamos, para fins de comprovação de serviço técnico, que a Arquiteta e Urbanista Giselli Bonafé, registro CAU nº A192964-0, prestou à Prefeitura Municipal de Boa Vista do Cadeado/ RS, como responsável técnica pela empresa DOMINIO LTDA, os serviços abaixo relacionados, com as seguintes características:

Empresa Contratada: DOMINIO LTDA, CNPJ 26.615.562-0001/33, Rua Vitor Zancan, 848 – Centro. Palmitinho – RS e nº de Registro CAU PJ 62470-1 /CREA 265516

Empresa Contratante: Prefeitura Municipal de Boa Vista do Cadeado CNPJ 04.216.132/0001-06, AV Cinco Irmãos, nº 11130. Centro Boa Vista do Cadeado - RS. CEP: 98118-000

Contrato nº: 030/2024 assinado em 22 de Julho de 2024

Valor do Contrato: R\$ 365.000,00

Endereço da obra/serviço: RUA C1, S/Nº. BAIRRO CENTRO- CEP:98118-000. BOA VISTA DO CADEADO – RS

Objeto do contrato: Construção de 1 Unidade Habitacional

Responsável técnico: Giselli Bonafé CAU A 192964 0

Número do RRT: 14473271

Período de realização da atividade: de 29/07/2024 a 07/10/2024

Descrição das atividades desenvolvidas: Execução de obra. Quantidade: 41.98m²

Atestamos também que os serviços foram desenvolvidos dentro das condições técnicas e prazos estabelecidos, satisfatoriamente, não existindo, em nossos registros, até a presente data, fatos que desabonem a conduta da empresa contratada e responsabilidade com as obrigações assumidas.

Boa Vista do Cadeado, 08 de outubro de 2024.

RUI PAULO
IANKE:93063261068

Assinado de forma digital por RUI

PAULO IANKE:93063261068

Dados: 2024.10.08 11:45:51 -03'00'

Rui Paulo Ianke
Responsável Técnico CREA RS 123.429
CPF: 930.632.610-68



Este documento encontra-se registrado no Conselho de Arquitetura e Urbanismo do Brasil, vinculado à Certidão De Aferivo Técnico Com Atestado nº 966506, emitida em 08/10/2024 12:10:00

Certidão nº 966506/2024 - 08/10/2024 12:10:00, 10:02 - Chave de Impressão: Z49A7ZWMW/D7Y2W585DWVA; O atestado neste ato registrado foi emitido em 08/10/2024 12:10:00, e contém 3 folhas

**Conselho de Arquitetura e Urbanismo
do Brasil****CERTIDÃO DE ACERVO TÉCNICO COM ATESTADO**

Resolução Nº 93 de 07 de Novembro de 2014

CERTIDÃO DE ACERVO TÉCNICO COM ATESTADO**Nº 0000000938916**

20240000938916

Validade: Indeterminada

CERTIFICAMOS, para os devidos fins, que consta em nossos arquivos o registro de Acervo referente ao(s) Registro(s) de Responsabilidade Técnica - RRTs abaixo discriminado(s): totalizando 1 RRTs

DADOS DO PROFISSIONAL

Profissional: GISELLI BONAFÉ

Título do Profissional: Arquiteto(a) e Urbanista

Data de obtenção do título: 31/10/2020

Registro Nacional: 00A1929640

Data de Registro: 12/02/2021

Validade: Indefinida

ANOTAÇÃO DE CURSO

- Nenhum curso anotado.

DADOS DOS REGISTROS DE RESPONSABILIDADE TÉCNICA-RRT

Número do RRT: 13009216

Tipo do RRT: RRT SIMPLES

Registrado em: 27/06/2024

Forma de registro: RETIFICADOR à 13009216

Participação Técnica: INDIVIDUAL

Descrição:

Reforma e Ampliação da Farmácia do Postão

Empresa contratada: G. BONAFÉ - ME

CNPJ: 18.900.525/0001-49

DADOS DO CONTRATOContratante: prefeitura municipal de palmeira das missoes
CPF/CNPJ: 88541354000194

PRAÇA Praca nassib Nassif

Nº 381

Complemento:

Cidade: PALMEIRA DAS MISSÕES

Bairro: CENTRO

UF: RS

CEP: 98300000

Contrato: 513/2022

Celebrado em 27/10/2022

Valor do contrato: R\$ 175.707,22

Tipo do Contratante:

Data de Início: 24/04/2023

Data de Fim: 2023-08-31

ATIVIDADE TÉCNICA REALIZADA

2.1.2 - Execução de reforma de edificação , 184.85 m²;

ENDEREÇO DA OBRA/SERVIÇO

R RUA BENJAMIN CONSTANT

Nº 737

Complemento: FARMACIA

Cidade: PALMEIRA DAS MISSÕES

Bairro: CENTRO

UF: RS

CEP: 98300000

Coordenadas Geográficas:

DESCRIÇÃO

**Conselho de Arquitetura e Urbanismo
do Brasil****CERTIDÃO DE ACERVO TÉCNICO COM ATESTADO**

Resolução Nº 93 de 07 de Novembro de 2014

CERTIDÃO DE ACERVO TÉCNICO COM ATESTADO**Nº 0000000938916**

2024000938916

CERTIDÃO DE ACERVO TÉCNICO COM ATESTADO

INFORMAÇÕES IMPORTANTES

- Esta certidão perderá a validade e será anulada, caso ocorra alterações das informações constantes do Atestado registrado ou do RRT vinculado ou caso sejam constatadas que são inverídicas as informações constantes do RRT, do atestado ou do requerimento da certidão.
- Certificamos que se encontra vinculado à presente CAT o atestado apresentado em cumprimento à Lei nº 14.133/2021, expedido pela pessoa jurídica contratante, a quem cabe a responsabilidade pela veracidade e exatidão das informações nele constantes. É de responsabilidade deste Conselho a verificação da atividade profissional em conformidade com a Lei nº 12.378/2010 e Resoluções do Conselho de Arquitetura e Urbanismo do Brasil (CAU/BR)
- A Certidão de Acervo Técnico (CAT) à qual o atestado está vinculado constituirá prova da capacidade técnico-profissional da pessoa jurídica somente se o responsável técnico indicado estiver ou venha a ser integrado ao seu quadro técnico por meio de declaração entregue no momento da habilitação ou da entrega das propostas
- Certificamos, ainda, que nos termos do artigo 2º da Lei nº 12.378/2010 e artigos 2º e 3º da Resolução nº 21/2012-CAU/BR, esta Certidão é válida somente para os serviços condizentes com as atribuições profissionais acima discriminadas
- Em conformidade com o que determina o Art. 45 da Lei 12.378, toda realização de trabalho de competência privativa ou de atuação compartilhadas com outras profissões regulamentadas será objeto de Registro de Responsabilidade Técnica - RRT
- Válida em todo o território nacional.

Certidão nº 938916/2024

Expedida em 01/07/2024 12:07:00, PALMITINHO/RS, CAU/RS

Chave de Impressão: ZZ437Y450ZDZ75W07443



Estado do Rio Grande do Sul
Município de Palmeira das Missões

ATESTADO DE CAPACIDADE TÉCNICA

Atestamos, para fins de comprovação de serviço técnico, que a Arquiteta e Urbanista Giselli Bonafé, registro CAU nº A192964-0, prestou à Prefeitura Municipal de Palmeira das Missões, como responsável técnica pela empresa G.BONAFE- EPP, os serviços abaixo relacionados, com as seguintes características:

Empresa Contratada: G.BONAFE- EPP, CNPJ 18.900.525/0001-49, Rua Vitor Zancan, 848 – Centro. Palmitinho – RS e nº de Registro CAU PJ 25178-0 /CREA 243105

Empresa Contratante: Prefeitura Municipal de Palmeira das Missões CNPJ 88.541.354/0001-94, Praça Nassib, Nassif, nº 381. Centro Palmeira das Missões- RS. CEP: 98300-000

Contrato nº: 513/2022 assinado em 04 de Novembro de 2022

Valor do Contrato: R\$ 175.707,22

Endereço da obra/serviço: RUA BENJAMIN CONSTANT, Nº 737. BAIRRO CENTRO- CEP: 98300000. PALMEIRA DAS MISSÕES – RS

Objeto do contrato: Reforma e Ampliação da Farmácia Postão

Responsável técnico: Giselli Bonafé CAU A 192964 0

Número do RRT: 13009216


Período de realização da atividade: de 24/04/2023 a 31/08/2023

Descrição das atividades desenvolvidas: Execução de reforma de edificação. Quantidade: 184,85 m²

Atestamos também que os serviços foram desenvolvidos dentro das condições técnicas e prazos estabelecidos, satisfatoriamente, não existindo, em nossos registros, até a presente data, fatos que desabonem a conduta da empresa contratada e responsabilidade com as obrigações assumidas.

Palmeira das Missões, de 14 de Junho de 2024.

Documento assinado digitalmente

 **PEDRO COUTO MOREIRA**
Data: 14/06/2024 15:04:26-0300
Verifique em <https://validar.iti.gov.br>

PEDRO COUTO MOREIRA
ARQUITETO E URBANISTA CAU A 70194-7
CPF: 812.813.900-20
FISCAL DO CONTRATO



**Conselho de Arquitetura e Urbanismo do Brasil****CERTIDÃO DE ACERVO TÉCNICO COM ATESTADO**

Resolução Nº 93 de 07 de Novembro de 2014

CERTIDÃO DE ACERVO TÉCNICO COM ATESTADO
Nº 0000000964579

2024000964579

Validade: Indeterminada

CERTIFICAMOS, para os devidos fins, que consta em nossos arquivos o registro de Acervo referente ao(s) Registro(s) de Responsabilidade Técnica - RRTs abaixo discriminado(s): totalizando 1 RRTs

DADOS DO PROFISSIONAL

Profissional: GISELLI BONAFÉ

Título do Profissional: Arquiteto(a) e Urbanista

Data de obtenção do título: 31/10/2020

Registro Nacional: 00A1929640

Data de Registro: 12/02/2021

Validade: Indefinida

ANOTAÇÃO DE CURSO

- Nenhum curso anotado.

DADOS DOS REGISTROS DE RESPONSABILIDADE TÉCNICA-RRT

Número do RRT: 14516195

Tipo do RRT: RRT SIMPLES

Registrado em: 01/10/2024

Forma de registro: RETIFICADOR à 14516195

Participação Técnica: INDIVIDUAL

Descrição:

Adequação de Acessibilidade de Unidade Básica de Saúde

Empresa contratada: DOMINIO LTDA

CNPJ: 26.615.562/0001-33

DADOS DO CONTRATO

Contratante: prefeitura Municipal de Redentora

CPF/CNPJ: 87613113000140

RUA AV CONSTANTE LUIZ GEMELLI

Nº 389

Complemento:

Cidade: REDENTORA

Bairro: CENTRO

UF: RS

CEP: 98550000

Contrato: 076/2024

Celebrado em 04/07/2024

Valor do contrato: R\$ 29.081,61

Tipo do Contratante:

Data de Início: 18/07/2024

Data de Fim: 2024-09-18

ATIVIDADE TÉCNICA REALIZADA

2.1.5 - Execução de adequação de acessibilidade , 1133 m²;

ENDEREÇO DA OBRA/SERVIÇO

RUA RUA PEDRO LUIZ COSTA

Nº 812

Complemento:

Cidade: REDENTORA

Bairro: CENTRO

UF: RS

CEP: 98550000

Coordenadas Geográficas:

DESCRIÇÃO

**Conselho de Arquitetura e Urbanismo
do Brasil****CERTIDÃO DE ACERVO TÉCNICO COM ATESTADO**

Resolução Nº 93 de 07 de Novembro de 2014

CERTIDÃO DE ACERVO TÉCNICO COM ATESTADO**Nº 0000000964579**

2024000964579

CERTIDÃO DE ACERVO TÉCNICO COM ATESTADO

INFORMAÇÕES IMPORTANTES

- Esta certidão perderá a validade e será anulada, caso ocorra alterações das informações constantes do Atestado registrado ou do RRT vinculado ou caso sejam constatadas que são inverídicas as informações constantes do RRT, do atestado ou do requerimento da certidão.
- Certificamos que se encontra vinculado à presente CAT o atestado apresentado em cumprimento à Lei nº 14.133/2021, expedido pela pessoa jurídica contratante, a quem cabe a responsabilidade pela veracidade e exatidão das informações nele constantes. É de responsabilidade deste Conselho a verificação da atividade profissional em conformidade com a Lei nº 12.378/2010 e Resoluções do Conselho de Arquitetura e Urbanismo do Brasil (CAU/BR)
- A Certidão de Acervo Técnico (CAT) à qual o atestado está vinculado constituirá prova da capacidade técnico-profissional da pessoa jurídica somente se o responsável técnico indicado estiver ou venha a ser integrado ao seu quadro técnico por meio de declaração entregue no momento da habilitação ou da entrega das propostas
- Certificamos, ainda, que nos termos do artigo 2º da Lei nº 12.378/2010 e artigos 2º e 3º da Resolução nº 21/2012-CAU/BR, esta Certidão é válida somente para os serviços condizentes com as atribuições profissionais acima discriminadas
- Em conformidade com o que determina o Art. 45 da Lei 12.378, toda realização de trabalho de competência privativa ou de atuação compartilhadas com outras profissões regulamentadas será objeto de Registro de Responsabilidade Técnica - RRT
- Válida em todo o território nacional.

Certidão nº 964579/2024

Expedida em 04/10/2024 12:10:00, PALMITINHO/RS, CAU/RS

Chave de Impressão: 576C6W2619054YYA14YA



Estado do Rio Grande do Sul
MUNICÍPIO DE REDENTORA

ATESTADO DE CAPACIDADE TÉCNICA

Atestamos, para fins de comprovação de serviço técnico, que a Arquiteta e Urbanista Giselli Bonafé, registro CAU nº A192964-0, prestou à Prefeitura Municipal de Redentora, como responsável técnica pela empresa DOMINIO LTDA, os serviços abaixo relacionados, com as seguintes características:

Empresa Contratada: DOMINIO LTDA, CNPJ 26.615.562-0001/33, Rua Vitor Zancan, 848 – Centro. Palmitinho – RS e nº de Registro CAU PJ 62470-1 /CREA 265516

Empresa Contratante: Prefeitura Municipal de Redentora CNPJ 87.613.113/0001-40, Rua Pedro Luiz Costa, nº 388. Centro, Redentora- RS. CEP: 98550-000

Contrato nº: 076/2024 assinado em 04 de Julho de 2024

Valor do Contrato: R\$ 29.081,61

Endereço da obra/serviço: RUA PEDRO LUIZ COSTA, Nº 812. BAIRRO CENTRO- CEP: 98550000. REDENTORA – RS

Objeto do contrato: Adequação de Acessibilidade de Unidade Básica de Saúde

Responsável técnico: Giselli Bonafé CAU A 192964 0

Número do RRT: 14516195

Período de realização da atividade: de 18/07/2024 a 18/09/2024

Descrição das atividades desenvolvidas: Execução de adequação de acessibilidade. Quantidade: 1.133m²
Atestamos também que os serviços foram desenvolvidos dentro das condições técnicas e prazos estabelecidos, satisfatoriamente, não existindo, em nossos registros, até a presente data, fatos que desabonem a conduta da empresa contratada e responsabilidade com as obrigações assumidas.

Redentora, 25 de Setembro de 2024.

Documento assinado digitalmente
gov.br TANISE FERRARI AGNOLETTO
Data: 30/09/2024 09:39:56-0300
Verifique em <https://validar.iti.gov.br>

Tanise Ferrari Agnoletto
Responsável Técnica CREA RS 238193
CPF: 027.963.430-73

CNPJ 87.613.113/0001-40
Rua Pedro Luiz Costa, 388
Centro – CEP. 98.550-000 – Redentora – RS
Fone: (55) 3556-1174 – e-mail: gabinete@redentora.rs.gov.br

Certidão nº 964579/2024 - 04/10/2024 12:10:00, 10:41 - Chave de Impressão: 576C6W2619054YYA14YA
O atestado neste ato registrado foi emitido em 04/10/2024 12:10:00, e contém 3 folhas



Este documento encontra-se registrado no Conselho de Arquitetura e Urbanismo do Brasil, vinculado à Certidão De Aferivo Técnico Com Atestado nº 964579, emitida em 04/10/2024 12:10:00



PREFEITURA MUNICIPAL DE BOA VISTA DO CADEADO

Criação: Lei nº 10.739, de 16/04/1996 – DOE nº 73, de 17/04/1996

Av: Cinco Irmãos nº. 1130 – CEP: 98118-000

Fone: 55 643 1026 ou 1090

CNPJ: 04.216.132/0001-06

ATESTADO DE CAPACIDADE TÉCNICA

Atestamos, para fins de comprovação de serviço técnico, que a Arquiteta e Urbanista Giselli Bonafé, registro CAU nº A192964-0, prestou à Prefeitura Municipal de Boa Vista do Cadeado, como responsável técnica pela empresa G.BONAFE- EPP, os serviços abaixo relacionados, com as seguintes características:

Empresa Contratada: G.BONAFE- EPP, CNPJ 18.900.525/0001-49, Rua Vitor Zancan, 848 – Centro. Palmitinho – RS e nº de Registro CAU PJ 25178-0 /CREA 243105

Empresa Contratante: Prefeitura Municipal de Boa Vista do Cadeado CNPJ 04.216.132/0001-06, Av: Cinco Irmãos nº. 1130 – CEP: 98118-000. Boa Vista do Cadeado- RS

Contrato nº: 123/2023 assinado em 03 de Outubro de 2023

Valor do Contrato: R\$ 68.770,48

Endereço da obra/serviço: RUA DISTRITO BOA VISTA 1 – Bairro- RURAL. CEP 981188000. BOA VISTA DO CADEADO – RS

Objeto do contrato: Reforma do Parque de Rodeios e Exposições.

Responsável técnico: Giselli Bonafé CAU A 192964 0

Número do RRT: 13631306

Período de realização da atividade: de 20/10/2023 a 20/02/2024

Descrição das atividades desenvolvidas: Execução de Reforma de Edificação. Quantidade: 86,35 m²

Atestamos também que os serviços foram desenvolvidos dentro das condições técnicas e prazos estabelecidos, satisfatoriamente, não existindo, em nossos registros, até a presente data, fatos que desabonem a conduta da empresa contratada e responsabilidade com as obrigações assumidas.

Boa Vista do Cadeado RS , de 14 de Junho de 2024.

JOAO PAULO BELTRAO

DOS SANTOS:33148104072

Assinado de forma digital por JOAO PAULO

BELTRAO DOS SANTOS:33148104072

Dados: 2024.06.14 13:24:34 -03'00'

JOÃO PAULO BELTRÃO DOS SANTOS

PREFEITO MUNICIPAL

CPF: 331.481.040-72

**Conselho de Arquitetura e Urbanismo
do Brasil****CERTIDÃO DE ACERVO TÉCNICO**
Lei Nº 12378 de 31 de Dezembro de 2010**CERTIDÃO DE ACERVO TÉCNICO**
Nº 000000855649

20230000855649

Validade: Indeterminada

CERTIFICAMOS, para os devidos fins, que consta em nossos arquivos o(s) Registro(s) de Responsabilidade Técnica - RRTs abaixo discriminado(s):
totalizando 1 RRTs

DADOS DO PROFISSIONAL

Profissional: GISELLI BONAFÉ
Título do Profissional: Arquiteto(a) e Urbanista
Data de obtenção do título: 31/10/2020
Registro Nacional: 00A1929640
Data de Registro: 12/02/2021

Validade: Indefinida

ANOTAÇÃO DE CURSO

- Nenhum curso anotado.

DADOS DOS REGISTROS DE RESPONSABILIDADE TÉCNICA-RRT

Número do RRT: 11718517 Tipo do RRT: RRT SIMPLES Registrado em: 03/03/2022
Forma de registro: INICIAL Participação Técnica: INDIVIDUAL
Descrição:

Reforma de cercas e mangueiras da pista de rodeio

Reforma e ampliação casa do narrador

Reforma carregador de cavalo e churrasqueira

Cobertura e lavagem

Empresa contratada: G. BONAFÉ - ME
CNPJ: 18.900.525/0001-49**DADOS DO CONTRATO**Contratante: GBONAFE
CPF/CNPJ: 18900525000149

RUA Rua Victor Zancan

Nº 848

Complemento: ESCRITÓRIO

Cidade: Palmitinho

Bairro: CENTRO

UF: RS

CEP: 98430000

Contrato: 006/2022

Celebrado em 03/03/2022

Valor do contrato: R\$ 101.785,98

Tipo do Contratante:

Data de Início: 03/03/2022

Data de Fim: 2022-06-30

ATIVIDADE TÉCNICA REALIZADA

**Conselho de Arquitetura e Urbanismo
do Brasil****CERTIDÃO DE ACERVO TÉCNICO**
Lei Nº 12378 de 31 de Dezembro de 2010**CERTIDÃO DE ACERVO TÉCNICO**
Nº 000000855649

2.1.2 - Execução de reforma de edificação , 165 m²;

ENDEREÇO DA OBRA/SERVIÇO

RUA FRANCISCO BARASUOL

Nº SN

Complemento:

Cidade: BOA VISTA DO CADEADO

Bairro: CENTRO

UF: RS

CEP: 98118000

Coordenadas Geográficas:

DESCRIÇÃO

CERTIDÃO DE ACERVO TÉCNICO

INFORMAÇÕES IMPORTANTES

- Esta certidão perderá a validade, caso ocorra qualquer alteração posterior dos elementos cadastrais nela contidos.
- Em conformidade com o que determina o Art. 45 da Lei 12.378, toda realização de trabalho de competência privativa ou de atuação compartilhadas com outras profissões regulamentadas será objeto de Registro de Responsabilidade Técnica - RRT.
- Declaro expressamente que são verdadeiras todas as informações constantes neste documento e que as atividades descritas no(s) RRT(s) que constituiu(m) este documento foi(ram) efetivamente realizada(s) e concluída(s).
- Válida em todo o território nacional.

Certidão nº 855649/2023

Expedida em 30/08/2023 12:08:00, PALMITINHO/RS, CAU/RS

Chave de Impressão: 340521D000D4ZWZ2DZ44

RECIBO DE ENTREGA DE ESCRITURAÇÃO CONTÁBIL DIGITAL

IDENTIFICAÇÃO DO TITULAR DA ESCRITURAÇÃO

NIRE 43600225696	CNPJ 26.615.562/0001-33	
NOME EMPRESARIAL DOMINIO LTDA		

IDENTIFICAÇÃO DA ESCRITURAÇÃO

FORMA DA ESCRITURAÇÃO CONTÁBIL Livro Diário (Completo - sem escrituração Auxiliar)	PERÍODO DA ESCRITURAÇÃO 01/01/2022 a 31/12/2022
NATUREZA DO LIVRO Livro Diário	NÚMERO DO LIVRO 1
IDENTIFICAÇÃO DO ARQUIVO (HASH) D8.0E.88.A6.D4.A7.18.E4.3C.92.FD.E7.CE.78.F8.84.65.9F.5C.14	

ESTE LIVRO FOI ASSINADO COM OS SEGUINTE CERTIFICADOS DIGITAIS:

QUALIFICAÇÃO DO SIGNATARIO	CPF/CNPJ	NOME	Nº SÉRIE DO CERTIFICADO	VALIDADE	RESPONSÁVEL LEGAL
Contador	02541748922	RAFAEL WATTE: 02541748922	653833125071507152 58490212009	07/03/2024 a 07/03/2025	Não
Outros	42230616072	VARLEI BONAFE: 42230616072	736426837596894308 0	04/12/2023 a 03/12/2024	Sim
Pessoa Jurídica (e-CNPJ ou e-PJ)	26615562000133	DOMINIO LTDA: 26615562000133	736426837596895667 8	04/12/2023 a 03/12/2024	Não

NÚMERO DO RECIBO:

D8.0E.88.A6.D4.A7.18.E4.3C.92.FD.E7.
CE.78.F8.84.65.9F.5C.14-4

Escrituração recebida via Internet
pelo Agente Receptor SERPRO

em 26/03/2024 às 15:56:10

B3.2A.CC.4C.9D.80.F2.E3
D1.44.F2.85.BF.A0.74.45

Considera-se autenticado o livro contábil a que se refere este recibo, dispensando-se a autenticação de que trata o art. 39 da Lei nº 8.934/1994. Este recibo comprova a autenticação.

BASE LEGAL: Decreto nº 1.800/1996, com a alteração do Decreto nº 8.683/2016, e arts. 39, 39-A, 39-B da Lei nº 8.934/1994 com a alteração da Lei Complementar nº 1247/2014.

BALANÇO PATRIMONIAL



Entidade: DOMINIO LTDA
Período da Escrituração: 01/01/2022 a 31/12/2022 CNPJ: 26.615.562/0001-33
Número de Ordem do Livro: 1
Período Selecionado: 01 de Janeiro de 2022 a 31 de Dezembro de 2022

Descrição	Nota	Saldo Inicial	Saldo Final
ATIVO		R\$ 0,00	R\$ 100.000,00
CIRCULANTE		R\$ 0,00	R\$ 100.000,00
DISPONIBILIDADES		R\$ 0,00	R\$ 100.000,00
CAIXA		R\$ 0,00	R\$ 100.000,00
CAIXA GERAL		R\$ 0,00	R\$ 100.000,00
PASSIVO		R\$ 0,00	R\$ 100.000,00
PATRIMÔNIO LÍQUIDO		R\$ 0,00	R\$ 100.000,00
CAPITAL SOCIAL		R\$ 0,00	R\$ 100.000,00
CAPITAL SOCIAL REALIZADO		R\$ 0,00	R\$ 100.000,00
CAPITAL SOCIAL REALIZADO		R\$ 0,00	R\$ 100.000,00

Este documento é parte integrante de escrituração cuja autenticação se comprova pelo recibo de número D8.0E.88.A6.D4.A7.18.E4.3C.92.FD.E7.CE.78.F8.84.65.9F.5C.14-4, nos termos do Decreto nº 8.683/2016.

Este relatório foi gerado pelo Sistema Público de Escrituração Digital – Sped

Versão 10.1.8 do Visualizador

Página 1 de 1

DEMONSTRAÇÃO DE RESULTADO DO EXERCÍCIO



Entidade: DOMINIO LTDA
Período da Escrituração: 01/01/2022 a 31/12/2022 CNPJ: 26.615.562/0001-33
Número de Ordem do Livro: 1
Período Selecionado: 01 de Janeiro de 2022 a 31 de Dezembro de 2022

Descrição	Nota	Saldo anterior	Saldo atual
(-) ESTOQUE INICIAL		R\$ (0,00)	R\$ (0,00)
(-) LUCRO LÍQUIDO DO EXERCÍCIO		R\$ (0,00)	R\$ (0,00)

Este documento é parte integrante de escrituração cuja autenticação se comprova pelo recibo de número D8.0E.88.A6.D4.A7.18.E4.3C.92.FD.E7.CE.78.F8.84.65.9F.5C.14-4, nos termos do Decreto nº 8.683/2016.

Este relatório foi gerado pelo Sistema Público de Escrituração Digital – Sped

Versão 10.1.8 do Visualizador

Página 1 de 1

DOMÍNIO LTDA
CNPJ nº 26.615.562/0001-33

NOTAS EXPLICATIVAS ÀS DEMONSTRAÇÕES CONTÁBEIS DE 31.12.2022.

1) CONTEXTO OPERACIONAL

A empresa **DOMÍNIO LTDA** é uma sociedade por quotas de responsabilidade limitada, com sede e foro na cidade de PALMITINHO-RS, tendo como objeto social ONSTRUÇÃO DE EDIFÍCIOS E OBRAS DE ALVENARIA, FABRICAÇÃO DE ESTRUTURAS METÁLICAS, PERFURAÇÃO E CONSTRUÇÃO DE POÇOS DE ÁGUA, CONSTRUÇÃO DE RODOVIAS E FERROVIAS, CONSTRUÇÃO DE REDES DE ABASTECIMENTO DE ÁGUA, COLETA DE ESGOTO E CONSTRUÇÕES CORRELATAS, EXCETO OBRAS DE IRRIGAÇÃO, COMÉRCIO VAREJISTA DE MATERIAIS DE CONSTRUÇÃO, FABRICAÇÃO DE ARTEFATOS DE CIMENTO PARA USO NA CONSTRUÇÃO E, TRANSPORTE RODOVIÁRIO DE CARGA, EXCETO PRODUTOS PERIGOSOS E MUDANÇAS, INTERMUNICIPAL, INTERESTADUAL E INTERNACIONAL. com início de atividades em 24 de novembro de 2016 e INATIVA até o ano de 2022.

2) APRESENTAÇÃO DAS DEMONSTRAÇÕES CONTÁBEIS

As demonstrações contábeis foram elaboradas em consonância com os ditames do ITG 1000, além dos Princípios Fundamentais de Contabilidade e demais práticas emanadas da legislação societária brasileira.

3) PRINCIPAIS PRÁTICAS CONTÁBEIS

- 3.1) Investimentos. A empresa não apresenta investimento no período;
- 3.2) Direitos e obrigações. Estão demonstrado pelos valores históricos, observando o regime de competência;
- 3.3) Imobilizado. A empresa não apresenta imobilizados no período e para futuras aquisições, será demonstrado pelo custo de aquisição, deduzido da depreciação acumulada calculada pelo método linear;
- 3.4) Ajuste de avaliação patrimonial. A empresa não efetuou ajuste de avaliação patrimonial;
- 3.5) Impostos Federais. A empresa está no regime do Lucro Presumido, e contabiliza os encargos tributários pelo regime de competência.
- 3.6) Caixa Movimento. O saldo desta conta contábil é formado pelo valor da integralização do Capital, sendo realizado em moeda corrente nacional.

4) EMPRÉSTIMOS E FINANCIAMENTOS

A empresa não efetuou movimentação bancária no período e conseqüentemente não possui empréstimos e financiamento.

5) RESPONSABILIDADES E CONTINGÊNCIAS

Não há passivo contingente registrado contabilmente, tendo em vista que o administrador da empresa, escudados em opinião de seus consultores e advogados, não apontam contingências de quaisquer naturezas.

6) CAPITAL SOCIAL

O capital social é de R\$ 100.000,00 (cem mil reais), dividido em 100.000 (cem mil) quotas de R\$ 1,00 (um real) cada uma, totalmente integralizado, apresentando a seguinte composição:

Nome	Nº Quotas	Vlr. Quotas (R\$)	%
VARLEI BONAFÉ	100.000	100.000,00	100
TOTAL	100.000	100.000,00	100

7) EVENTOS SUBSEQUENTES

O administrador declara a inexistência de fatos ocorridos subsequentemente à data de encerramento do período que venham a ter efeito relevante sobre a situação patrimonial ou financeira da empresa ou que possam provocar efeitos sobre seus resultados futuros.

Salienta que a empresa estava inativa, não operacionalizando em períodos anteriores a 2022.

Palmitinho – RS, 31/12/2022

VARLEI

BONAFE:42230616072

Assinado de forma digital por
VARLEI BONAFE:42230616072
Dados: 2024.03.26 17:37:10
-03'00'

RAFAEL

WATTE:02541748922

Assinado de forma digital por
RAFAEL WATTE:02541748922
Dados: 2024.03.26 17:37:32
-03'00'

CRC-RS – 090479/O-4

TERMOS DE ABERTURA E ENCERRAMENTO



Entidade:	DOMINIO LTDA		
Período da Escrituração:	01/01/2022 a 31/12/2022	CNPJ:	26.615.562/0001-33
Número de Ordem do Livro:	1		
Período Selecionado:	01 de Janeiro de 2022 a 31 de Dezembro de 2022		

TERMO DE ABERTURA

Nome Empresarial	DOMINIO LTDA
NIRE	43600225696
CNPJ	26.615.562/0001-33
Número de Ordem	1
Natureza do Livro	Livro Diario
Município	PALMITINHO
Data do arquivamento dos atos constitutivos	28/11/2016
Data de arquivamento do ato de conversão de sociedade simples em sociedade empresária	
Data de encerramento do exercício social	31/12/2022
Quantidade total de linhas do arquivo digital	1407

TERMO DE ENCERRAMENTO

Nome Empresarial	DOMINIO LTDA
Natureza do Livro	Livro Diario
Número de ordem	1
Quantidade total de linhas do arquivo digital	1407
Data de inicio	01/01/2022
Data de término	31/12/2022

Este documento é parte integrante de escrituração cuja autenticação se comprova pelo recibo de número D8.0E.88.A6.D4.A7.18.E4.3C.92.FD.E7.CE.78.F8.84.65.9F.5C.14-4, nos termos do Decreto nº 8.683/2016.

Este relatório foi gerado pelo Sistema Público de Escrituração Digital – Sped

RECIBO DE ENTREGA DE ESCRITURAÇÃO CONTÁBIL DIGITAL

IDENTIFICAÇÃO DO TITULAR DA ESCRITURAÇÃO

NIRE 43600225696	CNPJ 26.615.562/0001-33	
NOME EMPRESARIAL DOMINIO LTDA		

IDENTIFICAÇÃO DA ESCRITURAÇÃO

FORMA DA ESCRITURAÇÃO CONTÁBIL Livro Diário (Completo - sem escrituração Auxiliar)	PERÍODO DA ESCRITURAÇÃO 01/01/2023 a 31/12/2023
NATUREZA DO LIVRO Livro Diário	NÚMERO DO LIVRO 2
IDENTIFICAÇÃO DO ARQUIVO (HASH) 19.87.58.65.9D.EA.E1.6D.F1.6D.DA.7C.99.A2.9E.6F.FE.5A.F7.A2	

ESTE LIVRO FOI ASSINADO COM OS SEGUINTE CERTIFICADOS DIGITAIS:

QUALIFICAÇÃO DO SIGNATARIO	CPF/CNPJ	NOME	Nº SÉRIE DO CERTIFICADO	VALIDADE	RESPONSÁVEL LEGAL
Contador	02541748922	RAFAEL WATTE: 02541748922	653833125071507152 58490212009	07/03/2024 a 07/03/2025	Não
Outros	42230616072	VARLEI BONAFE: 42230616072	736426837596894308 0	04/12/2023 a 03/12/2024	Sim
Pessoa Jurídica (e-CNPJ ou e-PJ)	26615562000133	DOMINIO LTDA: 26615562000133	736426837596895667 8	04/12/2023 a 03/12/2024	Não

NÚMERO DO RECIBO:

19.87.58.65.9D.EA.E1.6D.F1.6D.DA.
7C.99.A2.9E.6F.FE.5A.F7.A2-2

Escrituração recebida via Internet
pelo Agente Receptor SERPRO

em 26/03/2024 às 17:26:08

7D.F8.41.32.B4.91.16.35
4C.CC.B1.28.20.3C.DF.E8

Considera-se autenticado o livro contábil a que se refere este recibo, dispensando-se a autenticação de que trata o art. 39 da Lei nº 8.934/1994. Este recibo comprova a autenticação.

BASE LEGAL: Decreto nº 1.800/1996, com a alteração do Decreto nº 8.683/2016, e arts. 39, 39-A, 39-B da Lei nº 8.934/1994 com a alteração da Lei Complementar nº 1247/2014.

BALANÇO PATRIMONIAL



Entidade: DOMINIO LTDA

Período da Escrituração: 01/01/2023 a 31/12/2023

CNPJ: 26.615.562/0001-33

Número de Ordem do Livro: 2

Período Selecionado: 01 de Janeiro de 2023 a 31 de Dezembro de 2023

Descrição	Nota	Saldo Inicial	Saldo Final
ATIVO		R\$ 100.000,00	R\$ 90.366,00
CIRCULANTE		R\$ 100.000,00	R\$ 90.266,00
DISPONIBILIDADES		R\$ 100.000,00	R\$ 90.266,00
CAIXA		R\$ 100.000,00	R\$ 90.225,00
CAIXA GERAL		R\$ 100.000,00	R\$ 90.225,00
BANCOS CONTA MOVIMENTO		R\$ 0,00	R\$ 41,00
SICREDI S/A C/C		R\$ 0,00	R\$ 41,00
ATIVO NÃO CIRCULANTE		R\$ 0,00	R\$ 100,00
INVESTIMENTOS		R\$ 0,00	R\$ 100,00
PARTICIPAÇÕES SOCIETÁRIAS		R\$ 0,00	R\$ 100,00
COOPERATIVA SICREDI - INTEGRALIZAÇÃO		R\$ 0,00	R\$ 100,00
PASSIVO		R\$ 100.000,00	R\$ 90.366,00
CIRCULANTE		R\$ 0,00	R\$ 1.834,00
OBRIGAÇÕES TRABALHISTAS		R\$ 0,00	R\$ 1.584,00
FOLHA DE PAGAMENTO - AUTÔNOMOS		R\$ 0,00	R\$ 1.320,00
HONORARIOS A PAGAR		R\$ 0,00	R\$ 1.320,00
ENCARGOS		R\$ 0,00	R\$ 264,00
INSS A RECOLHER		R\$ 0,00	R\$ 264,00
OBRIGAÇÕES TRIBUTÁRIAS		R\$ 0,00	R\$ 250,00
IMPOSTOS RETIDOS A RECOLHER		R\$ 0,00	R\$ 250,00
IRRF A RECOLHER - PESSOA FÍSICA		R\$ 0,00	R\$ 250,00
PATRIMÔNIO LÍQUIDO		R\$ 100.000,00	R\$ 88.532,00
CAPITAL SOCIAL		R\$ 100.000,00	R\$ 100.000,00
CAPITAL SOCIAL REALIZADO		R\$ 100.000,00	R\$ 100.000,00
CAPITAL SOCIAL REALIZADO		R\$ 100.000,00	R\$ 100.000,00
RESERVAS		R\$ 0,00	R\$ (11.468,00)
PREJUÍZOS ACUMULADOS		R\$ 0,00	R\$ (11.468,00)
(-) PREJUÍZOS ACUMULADOS		R\$ 0,00	R\$ (11.468,00)
RESULTADO DO EXERCÍCIO		R\$ 0,00	R\$ 0,00
PREJUÍZO DO EXERCÍCIO		R\$ 0,00	R\$ 0,00

Este documento é parte integrante de escrituração cuja autenticação se comprova pelo recibo de número 19.87.58.65.9D.EA.E1.6D.F1.6D.DA.7C.99.A2.9E.6F.FE.5A.F7.A2-2, nos termos do Decreto nº 8.683/2016.

Este relatório foi gerado pelo Sistema Público de Escrituração Digital – Sped

DEMONSTRAÇÃO DE RESULTADO DO EXERCÍCIO



Entidade: DOMINIO LTDA

Período da Escrituração: 01/01/2023 a 31/12/2023

CNPJ: 26.615.562/0001-33

Número de Ordem do Livro: 2

Período Selecionado: 01 de Janeiro de 2023 a 31 de Dezembro de 2023

Descrição	Nota	Saldo anterior	Saldo atual
(-) Receita Líquida		R\$ (0,00)	R\$ (0,00)
(-) Lucro Bruto		R\$ (0,00)	R\$ (0,00)
(-) Despesas Trabalhistas Administrativas		R\$ (0,00)	R\$ (528,00)
(-) INSS EMPRESA		R\$ (0,00)	R\$ (528,00)
(-) Despesas Gerais Administrativas		R\$ (0,00)	R\$ (10.940,00)
(-) SERV.TERCEIROS P.FÍSICA - AUTÔNOMOS		R\$ (0,00)	R\$ (2.640,00)
(-) SERV.TERCEIROS PESSOA JURÍDICA		R\$ (0,00)	R\$ (8.300,00)
(-) Resultado Operacional Líquido		R\$ (0,00)	R\$ (11.468,00)
(-) Resultado Antes do IR		R\$ (0,00)	R\$ (11.468,00)
(-) PREJUÍZO DO EXERCÍCIO		R\$ (0,00)	R\$ (11.468,00)

Este documento é parte integrante de escrituração cuja autenticação se comprova pelo recibo de número 19.87.58.65.9D.EA.E1.6D.F1.6D.DA.7C.99.A2.9E.6F.FE.5A.F7.A2-2, nos termos do Decreto nº 8.683/2016.

Este relatório foi gerado pelo Sistema Público de Escrituração Digital – Sped

DOMÍNIO LTDA
CNPJ nº 26.615.562/0001-33

NOTAS EXPLICATIVAS ÀS DEMONSTRAÇÕES CONTÁBEIS DE 31.12.2023.

1) CONTEXTO OPERACIONAL

A empresa **DOMÍNIO LTDA** é uma sociedade por quotas de responsabilidade limitada, com sede e foro na cidade de PALMITINHO-RS, tendo como objeto social ONSTRUÇÃO DE EDIFÍCIOS E OBRAS DE ALVENARIA, FABRICAÇÃO DE ESTRUTURAS METÁLICAS, PERFURAÇÃO E CONSTRUÇÃO DE POÇOS DE ÁGUA, CONSTRUÇÃO DE RODOVIAS E FERROVIAS, CONSTRUÇÃO DE REDES DE ABASTECIMENTO DE ÁGUA, COLETA DE ESGOTO E CONSTRUÇÕES CORRELATAS, EXCETO OBRAS DE IRRIGAÇÃO, COMÉRCIO VAREJISTA DE MATERIAIS DE CONSTRUÇÃO, FABRICAÇÃO DE ARTEFATOS DE CIMENTO PARA USO NA CONSTRUÇÃO E, TRANSPORTE RODOVIÁRIO DE CARGA, EXCETO PRODUTOS PERIGOSOS E MUDANÇAS, INTERMUNICIPAL, INTERESTADUAL E INTERNACIONAL. com início de atividades em 24 de novembro de 2016.

2) APRESENTAÇÃO DAS DEMONSTRAÇÕES CONTÁBEIS

As demonstrações contábeis foram elaboradas em consonância com os ditames do ITG 1000, além dos Princípios Fundamentais de Contabilidade e demais práticas emanadas da legislação societária brasileira.

3) PRINCIPAIS PRÁTICAS CONTÁBEIS

- 3.1) Investimentos. A empresa não apresenta investimento no período;
- 3.2) Direitos e obrigações. Estão demonstrado pelos valores históricos, observando o regime de competência;
- 3.3) Imobilizado. A empresa não apresenta imobilizados no período e para futuras aquisições, será demonstrado pelo custo de aquisição, deduzido da depreciação acumulada calculada pelo método linear;
- 3.4) Ajuste de avaliação patrimonial. A empresa não efetuou ajuste de avaliação patrimonial;
- 3.5) Impostos Federais. A empresa está no regime do Lucro Presumido, e contabiliza os encargos tributários pelo regime de competência.
- 3.6) Caixa Movimento. O saldo desta conta contábil é formado pelo valor da integralização do Capital, sendo realizado em moeda corrente nacional.

4) EMPRÉSTIMOS E FINANCIAMENTOS

A empresa efetuou movimentação bancária no período e conseqüentemente não possui empréstimos e financiamento.

5) RESPONSABILIDADES E CONTINGÊNCIAS

Não há passivo contingente registrado contabilmente, tendo em vista que o administrador da empresa, escudados em opinião de seus consultores e advogados, não apontam contingências de quaisquer naturezas.

6) CAPITAL SOCIAL

O capital social é de R\$ 100.000,00 (cem mil reais), dividido em 100.000 (cem mil) quotas de R\$ 1,00 (um real) cada uma, totalmente integralizado, apresentando a seguinte composição:

Nome	Nº Quotas	Vlr. Quotas (R\$)	%
VARLEI BONAFÉ	100.000	100.000,00	100
TOTAL	100.000	100.000,00	100

7) EVENTOS SUBSEQUENTES

O administrador declara a inexistência de fatos ocorridos subsequentemente à data de encerramento do período que venham a ter efeito relevante sobre a situação patrimonial ou financeira da empresa ou que possam provocar efeitos sobre seus resultados futuros.

Palmitinho – RS, 31/12/2023

VARLEI
BONAFE:422306160
72

Assinado de forma digital por
VARLEI BONAFE:42230616072
Dados: 2024.03.26 17:44:06
-03'00'

RAFAEL
WATTE:025417489
22

Assinado de forma digital por
RAFAEL WATTE:02541748922
Dados: 2024.03.26 17:44:49
-03'00'

CRC-RS – 090479/O-4

CARTA DE RESPONSABILIDADE DA ADMINISTRAÇÃO

Palmitinho (RS), 31 de dezembro de 2023.

À
RAFAEL WATTE
CRC n.º RS090479/O-4
Rua Gentil Zancan, 17B - Centro
Palmitinho - RS

Prezados Senhores:

Declaramos para os devidos fins, como administrador e responsável legal da empresa **DOMÍNIO LTDA**, CNPJ **26.615.562/0001-33**, que as informações relativas ao período base **2023** fornecidas a Vossas Senhorias para escrituração e elaboração das demonstrações contábeis, obrigações acessórias, apuração de impostos e arquivos eletrônicos exigidos pela fiscalização federal, estadual, municipal, trabalhista e previdenciária são fidedignas.

Também declaramos:

- (a) que os controles internos adotados pela nossa empresa são de responsabilidade da administração e estão adequados ao tipo de atividade e volume de transações;
- (b) que não realizamos nenhum tipo de operação que possa ser considerada ilegal, frente à legislação vigente;
- (c) que todos os documentos que geramos e recebemos de nossos fornecedores estão revestidos de total idoneidade;
- (d) que os estoques registrados em conta própria foram por nós avaliados, contados e levantados fisicamente e perfazem a realidade do período encerrado em 2023.
- (e) que as informações registradas no sistema de gestão e controle interno são controladas e validadas com documentação suporte adequada, sendo de nossa inteira responsabilidade todo o conteúdo do banco de dados e arquivos eletrônicos gerados.

Além disso, declaramos que não temos conhecimento de quaisquer fatos ocorridos no período base que possam afetar as demonstrações contábeis ou que as afetam até a data desta carta ou, ainda, que possam afetar a continuidade das operações da empresa.

Também confirmamos que não houve:

- (a) fraude envolvendo administração ou empregados em cargos de responsabilidade ou confiança;
- (b) fraude envolvendo terceiros que poderiam ter efeito material nas demonstrações contábeis;
- (c) violação ou possíveis violações de leis, normas ou regulamentos cujos efeitos deveriam ser considerados para divulgação nas demonstrações contábeis, ou mesmo dar origem ao registro de provisão para contingências passivas.

Atenciosamente,

VARLEI
BONAFE:422306160
72

Assinado de forma digital por
VARLEI BONAFE:42230616072
Dados: 2024.03.26 17:44:22
-03'00'

Administrador

TERMOS DE ABERTURA E ENCERRAMENTO

Entidade:	DOMINIO LTDA		
Período da Escrituração:	01/01/2023 a 31/12/2023	CNPJ:	26.615.562/0001-33
Número de Ordem do Livro:	2		
Período Selecionado:	01 de Janeiro de 2023 a 31 de Dezembro de 2023		

TERMO DE ABERTURA

Nome Empresarial	DOMINIO LTDA
NIRE	43600225696
CNPJ	26.615.562/0001-33
Número de Ordem	2
Natureza do Livro	Livro Diario
Município	PALMITINHO
Data do arquivamento dos atos constitutivos	28/11/2016
Data de arquivamento do ato de conversão de sociedade simples em sociedade empresária	
Data de encerramento do exercício social	31/12/2023
Quantidade total de linhas do arquivo digital	2842

TERMO DE ENCERRAMENTO

Nome Empresarial	DOMINIO LTDA
Natureza do Livro	Livro Diario
Número de ordem	2
Quantidade total de linhas do arquivo digital	2842
Data de inicio	01/01/2023
Data de término	31/12/2023

Este documento é parte integrante de escrituração cuja autenticação se comprova pelo recibo de número 19.87.58.65.9D.EA.E1.6D.F1.6D.DA.7C.99.A2.9E.6F.FE.5A.F7.A2-2, nos termos do Decreto nº 8.683/2016.

Este relatório foi gerado pelo Sistema Público de Escrituração Digital – Sped

**Conselho de Arquitetura e Urbanismo
do Brasil****CERTIDÃO DE REGISTRO E QUITAÇÃO**

Lei Nº 12378 de 31 de Dezembro de 2010

CERTIDÃO DE REGISTRO E QUITAÇÃO**Nº 000000966541**

2024000966541

CERTIDÃO DE REGISTRO E QUITAÇÃO PESSOA FÍSICA

Validade: 08/10/2024 - 06/04/2025

CERTIFICAMOS que o Profissional GISELLI BONAFÉ encontra-se registrado neste Conselho, nos Termos da Lei 12.378/10, de 31/12/2010, conforme os dados impressos nesta certidão. CERTIFICAMOS, ainda, que o Profissional não se encontra em débito com o Conselho de Arquitetura e Urbanismo do Brasil - CAU/BR

INFORMAÇÕES DO REGISTRO**Nome:** GISELLI BONAFÉ**CPF:** 034.713.860-84**Título do Profissional:** Arquiteto(a) e Urbanista**Registro CAU :** A192964-0**Data de obtenção de Títulos:** 31/10/2020**Data de Registro nacional profissional:** 12/02/2021**Tipo de registro:** DEFINITIVO (PROFISSIONAL DIPLOMADO NO PAÍS)**Situação de registro:** ATIVO**Título(s):**

- Arquiteto(a) e Urbanista

País de Diplomação: Brasil**Cursos anotados no SICCAU:****ANOTAÇÃO DE CURSO**

- Nenhum curso anotado.

ATRIBUIÇÕES

As atividades, atribuições e campos de atuação profissional são especificados no art. 2o da Lei 12.378, de 31 de dezembro de 2010.

OBSERVAÇÕES

- A falsificação deste documento constitui-se em crime previsto no Código Penal Brasileiro, sujeitando o(a) autor(a) à respectiva ação penal.
- CERTIFICAMOS que caso ocorra(m) alteração(ões) no(s) elemento(s) contido(s) neste documento, esta Certidão perderá a sua validade para todos os efeitos.
- Esta certidão perderá a validade, caso ocorra qualquer alteração posterior dos elementos cadastrais nela contidos.
- Válida em todo o território nacional.

Certidão nº 966541/2024

Expedida em 08/10/2024, PALMITINHO/RS, CAU/RS

Chave de Impressão: A742B2



**Conselho de Arquitetura e Urbanismo
do Brasil**
CERTIDÃO DE REGISTRO E QUITAÇÃO PESSOA JURIDICA
Lei Nº 12378 de 31 de Dezembro de 2010

**CERTIDÃO DE REGISTRO E QUITAÇÃO PESSOA
JURIDICA**

Nº 000000984899



20240000984899

CERTIDÃO DE REGISTRO E QUITAÇÃO PESSOA JURIDICA

Validade: 26/12/2024 - 24/06/2025

CERTIFICAMOS que a Empresa mencionada encontra-se registrada neste Conselho, nos Termos da Lei 12.378/10, de 31/12/2010, conforme os dados impressos nesta certidão. CERTIFICAMOS, ainda, que a Empresa não se encontra em débito com o Conselho de Arquitetura e Urbanismo - CAU, estando habilitada a exercer suas atividades, circunscrita à(s) atribuição(ões) de seu(s) responsável(veis) técnico(s)

INFORMAÇÕES DO REGISTRO

Razão Social: DOMINIO LTDA

Data do Ato Constitutivo:

Data da Última Atualização do Ato Constitutivo:

Data de Registro: 22/03/2024

Registro CAU : PJ62470-1

CNPJ: 26.615.562/0001-33

Objeto Social: Obras de alvenaria;
Fabricação de estruturas metálicas;
Perfuração e construção de poços de água;
Construção de rodovias e ferrovias;
Construção de redes de abastecimento de água, coleta de esgoto e construções correlatas, exceto obras de irrigação;
Comércio varejista de materiais de construção em geral;
Fabricação de artefatos de cimento para uso na construção;
Transporte rodoviário de carga, exceto produtos perigosos e mudanças, intermunicipal, interestadual e internacional.

O REGISTRO DESTA EMPRESA NO CAU SE APLICA ÀS ATIVIDADES DE ARQUITETURA E URBANISMO PREVISTAS NA LEI 12.378/2010.

Atividades econômicas:

- CONSTRUÇÃO DE EDIFÍCIOS
- CONSTRUÇÃO DE REDES DE ABASTECIMENTO DE ÁGUA, COLETA DE ESGOTO E CONSTRUÇÕES CORRELATAS, EXCETO OBRAS DE IRRIGAÇÃO
- CONSTRUÇÃO DE RODOVIAS E FERROVIAS
- FABRICAÇÃO DE ARTEFATOS DE CIMENTO PARA USO NA CONSTRUÇÃO
- OBRAS DE ALVENARIA
- PERFURAÇÃO E CONSTRUÇÃO DE POÇOS DE ÁGUA

Capital social: R\$ 100.000,00

Última atualização do capital: 24/11/2016

RESPONSÁVEIS TÉCNICOS

Nome: GISELLI BONAFÉ

Título:

Arquiteto(a) e Urbanista

Início do Contrato: 22/03/2024

Número do RRT: 13880411

Tipo de Vínculo:

Designação:

OBSERVAÇÕES



**Conselho de Arquitetura e Urbanismo
do Brasil**

CERTIDÃO DE REGISTRO E QUITAÇÃO PESSOA JURIDICA

Lei Nº 12378 de 31 de Dezembro de 2010

**CERTIDÃO DE REGISTRO E QUITAÇÃO PESSOA
JURIDICA**

Nº 000000984899



2 0 2 4 0 0 0 9 8 4 8 9 9

- A falsificação deste documento constitui-se em crime previsto no Código Penal Brasileiro, sujeitando o(a) autor(a) à respectiva ação penal.
- CERTIFICAMOS que caso ocorra(m) alteração(ões) no(s) elemento(s) contido(s) neste documento, esta Certidão perderá a sua validade para todos os efeitos.
- Esta certidão perderá a validade, caso ocorra qualquer alteração posterior dos elementos cadastrais nela contidos
- Válida em todo o território nacional.

Certidão nº 984899/2024

Expedida em 26/12/2024, PALMITINHO/RS, CAU/RS

Chave de Impressão: 6WBADA



ESTADO DO RIO GRANDE DO SUL
SECRETARIA DA FAZENDA
RECEITA ESTADUAL

CNPJ: **26.615.562/0001-33**

Certificamos que, aos **04 dias do mês de FEVEREIRO do ano de 2025**, revendo os bancos de dados da Secretaria da Fazenda Estadual do Rio Grande do Sul, não elidido o direito de a Fazenda proceder a posteriores verificações e, a qualquer tempo, vir a cobrar crédito apurado, o titular acima se enquadra na seguinte situação:

CERTIDAO NEGATIVA

Observações: Nada Consta

O nome do titular do CPF/CNPJ não consta nos bancos de dados da Secretaria da Fazenda. Se necessário, solicite documento de identificação.

Constitui-se esta certidão em meio de prova de existência ou não, em nome do interessado, de débitos ou pendências relacionados na Instrução Normativa DRP nº 45/98, Título IV, Capítulo V, 1.1.

Débitos protestados e posteriormente regularizados perante a Receita Estadual do Rio Grande do Sul não impedem a emissão de "Certidão Negativa", porém, caso não sejam pagas as taxas cartoriais, o débito permanece protestado pelo cartório, podendo ser a causa de restrições em entidades de proteção ao crédito. Nesses casos, regularize as taxas diretamente no cartório.

Esta certidão **NÃO** comprova a quitação:

- a) de tributos devidos mensalmente e declarados na Declaração Anual de Simples Nacional (DASN) e no Programa Gerador do Documento de Arrecadação do Simples Nacional (PGDAS-D) pelos contribuintes optantes pelo Simples Nacional;
- b) de ITCD e de ITBI (nas hipóteses em que este imposto seja de competência estadual - Lei nº 7.608/81) em procedimentos judiciais e extrajudiciais de inventário, arrolamento, separação, divórcio, dissolução de união estável ou partilha de bens.

Esta certidão é válida até 4/4/2025

Certidão expedida gratuitamente e com base na IN/DRP nº 45/98, Título IV, Capítulo V.

A autenticidade deste documento deverá ser confirmada em
<https://www.sefaz.rs.gov.br/SAT/CertidaoSitFiscalConsulta.aspx>
com o preenchimento apenas dos dois campos a seguir:

Certidão nº: **33064843**
Autenticação: **43391070**





MINISTÉRIO DA FAZENDA
Secretaria da Receita Federal do Brasil
Procuradoria-Geral da Fazenda Nacional

**CERTIDÃO NEGATIVA DE DÉBITOS RELATIVOS AOS TRIBUTOS FEDERAIS E À DÍVIDA
ATIVA DA UNIÃO**

Nome: DOMINIO LTDA
CNPJ: 26.615.562/0001-33

Ressalvado o direito de a Fazenda Nacional cobrar e inscrever quaisquer dívidas de responsabilidade do sujeito passivo acima identificado que vierem a ser apuradas, é certificado que não constam pendências em seu nome, relativas a créditos tributários administrados pela Secretaria da Receita Federal do Brasil (RFB) e a inscrições em Dívida Ativa da União (DAU) junto à Procuradoria-Geral da Fazenda Nacional (PGFN).

Esta certidão é válida para o estabelecimento matriz e suas filiais e, no caso de ente federativo, para todos os órgãos e fundos públicos da administração direta a ele vinculados. Refere-se à situação do sujeito passivo no âmbito da RFB e da PGFN e abrange inclusive as contribuições sociais previstas nas alíneas 'a' a 'd' do parágrafo único do art. 11 da Lei nº 8.212, de 24 de julho de 1991.

A aceitação desta certidão está condicionada à verificação de sua autenticidade na Internet, nos endereços <<http://rfb.gov.br>> ou <<http://www.pgfn.gov.br>>.

Certidão emitida gratuitamente com base na Portaria Conjunta RFB/PGFN nº 1.751, de 2/10/2014.

Emitida às 14:41:03 do dia 08/11/2024 <hora e data de Brasília>.

Válida até 07/05/2025.

Código de controle da certidão: **EE8A.3FFC.3CFE.0F90**

Qualquer rasura ou emenda invalidará este documento.

**SECRETARIA MUNICIPAL DA FAZENDA
SETOR DE TRIBUTAÇÃO**

**CERTIDÃO NEGATIVA DE DÉBITOS MUNICIPAL
Nº 191 / 2025**

Finalidade: CONTRIBUINTE
Nome: DOMINIO LTDA
CNPJ/CPF: 26.615.562/0001-33
Endereço: RUA VICTOR ZANCAN Nº. 848
Bairro: CENTRO
Cidade: Palmitinho - RS
Cad./Cod. Municipal: 100676

Ressalvando o direito de a Fazenda Municipal cobrar e inscrever quaisquer dívidas de responsabilidade do Sujeito Passivo acima identificado que vierem a ser apuradas, é certificado que não constam pendências em seu nome relativas a impostos, taxas e contribuições administradas pela Secretaria Municipal da Fazenda.

A presente Certidão é válida sem rasuras por 60 (sessenta) dias conforme Lei Complementar e cópia da mesma só terá validade se conferida com a original.

PALMITINHO (RS), 4 de fevereiro de 2025

Para verificar a autenticidade deste documento acessar palmitinho.atende.net e pesquisar pelo serviço "Consulta Autenticidade de Relatórios Emitidos" e informar o "ID do Relatório".
ID do Relatório: WGT211201-000-YZQBZYYWQTMPSC-2



Certidão Simplificada

Certificamos que as informações abaixo constam dos documentos arquivados nesta Junta Comercial e são vigentes na data de sua expedição.

Nome Empresarial:	DOMINIO LTDA		
Natureza Jurídica:	SOCIEDADE EMPRESARIA LIMITADA		
Número de Identificação do Registro de Empresas - NIRE	CNPJ	Data de Arquivamento do Ato Constitutivo	Data de Início de Atividade
4360022569-6	26.615.562/0001-33	28/11/2016	24/11/2016

Endereço Completo:

RUA VITOR ZANCAN 848 SALA: 02 - BAIRRO CENTRO CEP 98430-000 - PALMITINHO/RS

Objeto Social:

CONSTRUCAO DE EDIFICIOS, OBRAS DE ALVENARIA, FABRICACAO DE ESTRUTURAS METALICAS, PERFURACAO E CONSTRUCAO DE POCOS DE AGUA, CONSTRUCAO DE RODOVIAS E FERROVIAS, CONSTRUCAO DE REDES DE ABASTECIMENTO DE AGUA, COLETA DE ESGOTO E CONSTRUCOES CORRELATAS, EXCETO OBRAS DE IRRIGACAO, COMERCIO VAREJISTA DE MATERIAIS DE CONSTRUCAO EM GERAL, FABRICACAO DE ARTEFATOS DE CIMENTO PARA USO NA CONSTRUCAO, TRANSPORTE RODOVIARIO DE CARGAS, EXCETO PRODUTOS PERIGOSOS E MUDANCAS, INTERMUNICIPAL, INTERESTADUAL E NTERNACIONAL.

Capital Social:	R\$ 500.000,00	Microempresa ou Empresa de Pequeno Porte	Prazo de Duração
QUINHENTOS MIL REAIS			INDETERMINADO
Capital Integralizado:	R\$ 500.000,00	MICRO EMPRESA (Lei Complementar nº123/06)	
QUINHENTOS MIL REAIS			

Sócio(s)/Administrador(es)

CPF/NIRE	Nome	Tér. Mandato	Participação	Função
034.713.860-84	GISELLI BONAFE	xxxxxxx	R\$ 500.000,00	SÓCIO / ADMINISTRADOR

Status: CADASTRADA

Situação: ATIVA

Último Arquivamento: 19/12/2024

Número: 10726112

Ato 002 - ALTERACAO

Evento(s) 2247 - ALTERACAO DE CAPITAL SOCIAL

051 - CONSOLIDACAO DE CONTRATO/ESTATUTO

Empresa(s) Antecessora(s)

Nome Anterior	Nire	Número Aprovação	UF	Tipo Movimentação
DOMINIO EIRELI - ME	xxxxxxx	8592298	xx	ALTERAÇÃO DE NOME EMPRESARIAL

Filial(ais) nesta Unidade da Federação ou fora dela

Nire CNPJ Endereço

NADA MAIS#

Porto Alegre, 23 de Dezembro de 2024 07:27


JOSÉ TADEU JACOBY
SECRETÁRIO GERAL

Certidão Simplificada Digital emitida pela JUNTA COMERCIAL, INDUSTRIAL E SERVIÇOS DO RIO GRANDE DO SUL e certificada digitalmente. Se desejar confirmar a autenticidade desta certidão, acesse o site da JUCISRS (<http://jucisrs.rs.gov.br>) e clique em validar certidão. A certidão pode ser validada de duas formas:

- 1) Validação por envio de arquivo (upload)
- 2) Validação visual (digite o nº C240003200821 e visualize a certidão)



24/465.231-7



Certidão Simplificada

Certificamos que as informações abaixo constam dos documentos arquivados nesta Junta Comercial e são vigentes na data de sua expedição.

Nome Empresarial: DOMINIO LTDA
Natureza Jurídica: SOCIEDADE EMPRESARIA LIMITADA

A empresa foi transformada automaticamente para sociedade limitada, nos termos do artigo 41 da Lei n.º 14.195, de 26 de agosto de 2021.



Certidão Simplificada Digital emitida pela JUNTA COMERCIAL, INDUSTRIAL E SERVIÇOS DO RIO GRANDE DO SUL e certificada digitalmente. Se desejar confirmar a autenticidade desta certidão, acesse o site da JUCISRS (<http://jucisrs.rs.gov.br>) e clique em validar certidão. A certidão pode ser validada de duas formas:

- 1) Validação por envio de arquivo (upload)
- 2) Validação visual (digite o nº C240003200821 e visualize a certidão)



24/465.231-7



PODER JUDICIÁRIO
JUSTIÇA DO TRABALHO

CERTIDÃO NEGATIVA DE DÉBITOS TRABALHISTAS

Nome: DOMINIO LTDA (MATRIZ E FILIAIS)

CNPJ: 26.615.562/0001-33

Certidão n°: 80512819/2024

Expedição: 22/11/2024, às 10:00:49

Validade: 21/05/2025 - 180 (cento e oitenta) dias, contados da data de sua expedição.

Certifica-se que **DOMINIO LTDA (MATRIZ E FILIAIS)**, inscrito(a) no CNPJ sob o n° **26.615.562/0001-33**, **NÃO CONSTA** como inadimplente no Banco Nacional de Devedores Trabalhistas.

Certidão emitida com base nos arts. 642-A e 883-A da Consolidação das Leis do Trabalho, acrescentados pelas Leis ns.º 12.440/2011 e 13.467/2017, e no Ato 01/2022 da CGJT, de 21 de janeiro de 2022. Os dados constantes desta Certidão são de responsabilidade dos Tribunais do Trabalho.

No caso de pessoa jurídica, a Certidão atesta a empresa em relação a todos os seus estabelecimentos, agências ou filiais.

A aceitação desta certidão condiciona-se à verificação de sua autenticidade no portal do Tribunal Superior do Trabalho na Internet (<http://www.tst.jus.br>).

Certidão emitida gratuitamente.

INFORMAÇÃO IMPORTANTE

Do Banco Nacional de Devedores Trabalhistas constam os dados necessários à identificação das pessoas naturais e jurídicas inadimplentes perante a Justiça do Trabalho quanto às obrigações estabelecidas em sentença condenatória transitada em julgado ou em acordos judiciais trabalhistas, inclusive no concernente aos recolhimentos previdenciários, a honorários, a custas, a emolumentos ou a recolhimentos determinados em lei; ou decorrentes de execução de acordos firmados perante o Ministério Público do Trabalho, Comissão de Conciliação Prévia ou demais títulos que, por disposição legal, contiver força executiva.

 REPÚBLICA FEDERATIVA DO BRASIL CADASTRO NACIONAL DA PESSOA JURÍDICA		
NÚMERO DE INSCRIÇÃO 26.615.562/0001-33 MATRIZ	COMPROVANTE DE INSCRIÇÃO E DE SITUAÇÃO CADASTRAL	DATA DE ABERTURA 28/11/2016
NOME EMPRESARIAL DOMINIO LTDA		
TÍTULO DO ESTABELECIMENTO (NOME DE FANTASIA) DOMINIO		PORTE ME
CÓDIGO E DESCRIÇÃO DA ATIVIDADE ECONÔMICA PRINCIPAL 41.20-4-00 - Construção de edifícios		
CÓDIGO E DESCRIÇÃO DAS ATIVIDADES ECONÔMICAS SECUNDÁRIAS 43.99-1-03 - Obras de alvenaria 25.11-0-00 - Fabricação de estruturas metálicas 43.99-1-05 - Perfuração e construção de poços de água 42.11-1-01 - Construção de rodovias e ferrovias 42.22-7-01 - Construção de redes de abastecimento de água, coleta de esgoto e construções correlatas, exceto obras de irrigação 47.44-0-99 - Comércio varejista de materiais de construção em geral 23.30-3-02 - Fabricação de artefatos de cimento para uso na construção 49.30-2-02 - Transporte rodoviário de carga, exceto produtos perigosos e mudanças, intermunicipal, interestadual e internacional		
CÓDIGO E DESCRIÇÃO DA NATUREZA JURÍDICA 206-2 - Sociedade Empresária Limitada		
LOGRADOURO R VITOR ZANCAN	NÚMERO 848	COMPLEMENTO SALA 02
CEP 98.430-000	BAIRRO/DISTRITO CENTRO	MUNICÍPIO PALMITINHO
UF RS	ENDEREÇO ELETRÔNICO CONSTRUTORA.DOMINIO@YAHOO.COM.BR	
TELEFONE (55) 8458-7674/ (55) 3791-1620		
ENTE FEDERATIVO RESPONSÁVEL (EFR) *****		
SITUAÇÃO CADASTRAL ATIVA	DATA DA SITUAÇÃO CADASTRAL 30/11/2023	
MOTIVO DE SITUAÇÃO CADASTRAL		
SITUAÇÃO ESPECIAL *****	DATA DA SITUAÇÃO ESPECIAL *****	

Aprovado pela Instrução Normativa RFB nº 2.119, de 06 de dezembro de 2022.

Emitido no dia **17/03/2025** às **12:57:31** (data e hora de Brasília).

Página: **1/1**



Ministério do Empreendedorismo, da Microempresa e da Empresa de Pequeno Porte
Secretaria Nacional de Microempresa e Empresa de Pequeno Porte
Diretoria Nacional de Registro Empresarial e Integração
Secretaria de Desenvolvimento Econômico e Turismo

Nº DO PROTOCOLO (Uso da Junta Comercial)

NIRE (da sede ou filial, quando a sede for em outra UF)

43600225696

Código da Natureza Jurídica

2062

Nº de Matrícula do Agente Auxiliar do Comércio

1 - REQUERIMENTO

ILMO(A). SR.(A) PRESIDENTE DA Junta Comercial, Industrial e Serviços do Rio Grande do Sul

Nome: DOMINIO LTDA

(da Empresa ou do Agente Auxiliar do Comércio)

requer a V.Sª o deferimento do seguinte ato:

Nº FCN/REMP



RSN2419207330

Nº DE VIAS	CÓDIGO DO ATO	CÓDIGO DO EVENTO	QTDE	DESCRIÇÃO DO ATO / EVENTO
1	002			ALTERACAO
		051	1	CONSOLIDACAO DE CONTRATO/ESTATUTO
		2247	1	ALTERACAO DE CAPITAL SOCIAL

PALMITINHO

Local

17 Dezembro 2024

Data

Representante Legal da Empresa / Agente Auxiliar do Comércio:

Nome: _____

Assinatura: _____

Telefone de Contato: _____

2 - USO DA JUNTA COMERCIAL

DECISÃO SINGULAR

DECISÃO COLEGIADA

Nome(s) Empresarial(ais) igual(ais) ou semelhante(s):

SIM

SIM

Processo em Ordem À decisão

_____/_____/_____
Data

NÃO

_____/_____/_____
Data

Responsável

NÃO

_____/_____/_____
Data

Responsável

Responsável

DECISÃO SINGULAR

Processo em exigência. (Vide despacho em folha anexa)

Processo deferido. Publique-se e archive-se.

Processo indeferido. Publique-se.

2ª Exigência

3ª Exigência

4ª Exigência

5ª Exigência

_____/_____/_____
Data

Responsável

DECISÃO COLEGIADA

Processo em exigência. (Vide despacho em folha anexa)

Processo deferido. Publique-se e archive-se.

Processo indeferido. Publique-se.

2ª Exigência

3ª Exigência

4ª Exigência

5ª Exigência

_____/_____/_____
Data

Vogal

Vogal

Vogal

Presidente da _____ Turma

OBSERVAÇÕES



Junta Comercial, Industrial e Serviços do Rio Grande do Sul
Certifico registro sob o nº 10726112 em 19/12/2024 da Empresa DOMINIO LTDA, CNPJ 26615562000133 e protocolo 244591555 - 17/12/2024.
Autenticação: 4FAD485C8C80B4865479F2AB5BDEB25F39BD252B. José Tadeu Jacoby - Secretário-Geral. Para validar este documento, acesse <http://jucisrs.rs.gov.br/validacao> e informe nº do protocolo 24/459.155-5 e o código de segurança uEAr Esta cópia foi autenticada digitalmente e assinada em 20/12/2024 por José Tadeu Jacoby Secretário-Geral.






JUNTA COMERCIAL, INDUSTRIAL E SERVIÇOS DO RIO GRANDE DO SUL

Registro Digital

Capa de Processo

Identificação do Processo		
Número do Protocolo	Número do Processo Módulo Integrador	Data
24/459.155-5	RSN2419207330	17/12/2024

Identificação do(s) Assinante(s)		
CPF	Nome	Data Assinatura
034.713.860-84	GISELLI BONAFE	17/12/2024
Assinado utilizando assinaturas avançadas  		



Junta Comercial, Industrial e Serviços do Rio Grande do Sul



Junta Comercial, Industrial e Serviços do Rio Grande do Sul

Certifico registro sob o nº 10726112 em 19/12/2024 da Empresa DOMINIO LTDA, CNPJ 26615562000133 e protocolo 244591555 - 17/12/2024. Autenticação: 4FAD485C8C80B4865479F2AB5BDEB25F39BD252B. José Tadeu Jacoby - Secretário-Geral. Para validar este documento, acesse <http://jucisrs.rs.gov.br/validacao> e informe nº do protocolo 24/459.155-5 e o código de segurança uEAr Esta cópia foi autenticada digitalmente e assinada em 20/12/2024 por José Tadeu Jacoby Secretário-Geral.


SECRETÁRIO-GERAL

QUINTA ALTERAÇÃO E CONSOLIDAÇÃO CONTRATUAL DA SOCIEDADE LIMITADA

DOMÍNIO LTDA

CNPJ: 26.615.562/0001-33 NIRE: 43600225696

GISELLI BONAFÉ, brasileira, solteira, arquiteta, nascida em 27/07/1995, natural de Palmitinho - RS, portadora do RG sob o nº 2107509222 SSP/RS, inscrita no CPF sob o nº 034.713.860-84, residente e domiciliada na Vitor Zancan, 848, bairro Centro, município Palmitinho - RS, CEP.: 98.430-000, única sócia da sociedade, que gira sob razão social de **DOMÍNIO LTDA**, nome fantasia DOMÍNIO com sede social na Rua Vitor Zancan, 848, Sala 2, bairro Centro, município Palmitinho - RS, CEP.: 98.430-000, com seu contrato social arquivado na Junta Comercial do Estado do Rio Grande do Sul sob nº 43600225696 em 28/11/2016 inscrita no CNPJ sob nº 26.615.562/0001-33, resolve assim, alterar e consolidar seu ato constitutivo de acordo com as seguintes cláusulas:

Cláusula Primeira: O capital social da empresa passará a ser de R\$ 500.000,00 (quinhentos mil reais), dividido em 500.000 (quinhentas mil) quotas de valor nominal de R\$ 1,00 (um real) cada, totalmente integralizado, que por força do aumento das quotas, passa a ser assim distribuído:

Sócio	%	Quotas	Valor
GISELLI BONAFÉ	100%	500.000	R\$ 500.000,00
Total	100%	500.000	R\$ 500.000,00

Cláusula Segunda: Permanecem inalteradas as demais cláusulas vigentes que não colidirem com as disposições do presente instrumento.

Cláusula Terceira: Em razão das modificações contratuais, o único sócio resolve consolidar o contrato social tornando sem efeito, a partir desta data, as cláusulas e condições contidas no contrato primitivo e alterações anteriores, passando a ter a seguinte redação.

CONSOLIDAÇÃO DE CONTRATO SOCIAL

A sócia **GISELLI BONAFÉ**, já qualificada neste ato, consolida o Contrato Social da empresa **DOMÍNIO LTDA**.

Cláusula Primeira: A sociedade gira sob nome empresarial: **DOMÍNIO LTDA**, e, tem, como nome fantasia de **DOMÍNIO**.

Cláusula Segunda: A sociedade tem sua sede no seguinte endereço: Rua Vitor Zancan, 848, Sala 2, bairro Centro, município Palmitinho - RS, CEP.: 98.430-000.

Cláusula Terceira: A sociedade tem por objeto o exercício das seguintes atividades econômicas:



CONSTRUÇÃO DE EDIFÍCIOS E OBRAS DE ALVENARIA, FABRICAÇÃO DE ESTRUTURAS METÁLICAS, PERFURAÇÃO E CONSTRUÇÃO DE POÇOS DE ÁGUA, CONSTRUÇÃO DE RODOVIAS E FERROVIAS, CONSTRUÇÃO DE REDES DE ABASTECIMENTO DE ÁGUA, COLETA DE ESGOTO E CONSTRUÇÕES CORRELATAS, EXCETO OBRAS DE IRRIGAÇÃO, COMÉRCIO VAREJISTA DE MATERIAIS DE CONSTRUÇÃO, FABRICAÇÃO DE ARTEFATOS DE CIMENTO PARA USO NA CONSTRUÇÃO E, TRANSPORTE RODOVIÁRIO DE CARGA, EXCETO PRODUTOS PERIGOSOS E MUDANÇAS, INTERMUNICIPAL, INTERESTADUAL E INTERNACIONAL.

Cláusula Quarta: A sociedade iniciou suas atividades em 24/11/2016 e seu prazo de duração é indeterminado.

Cláusula Quinta: O capital social é de R\$ 500.000,00 (quinhentos mil) reais, dividido em 500.000 (quinhentas mil) quotas, no valor de R\$ 1,00 (um real) cada, subscritas e já integralizadas em moeda corrente nacional, ficando assim distribuído:

NOME	QUOTAS	VALOR R\$
GISELLI BONAFÉ	500.000	500.000,00
TOTAL	500.000	500.000,00

Parágrafo único: A responsabilidade de cada sócio é restrita ao valor de suas quotas, mas todos respondem solidariamente pela integralização do capital social, conforme art. 1.052 CC/2002.

Cláusula Sexta: A administração da sociedade será exercida pela sócia GISELLI BONAFÉ, com os poderes e atribuições de representação ativa e passiva na sociedade, judicial e extrajudicial, podendo praticar todos os atos compreendidos no objeto social, sempre de interesse da sociedade, autorizado o uso do nome empresarial, vedado, no entanto, fazê-lo em atividades estranhas ao interesse social ou assumir obrigações seja em favor de qualquer dos quotistas ou de terceiros, bem como onerar ou alienar bens imóveis da sociedade.

Cláusula Sétima: O exercício social será coincidente com o ano-calendário, terminando em 31 de dezembro de cada ano, quando será procedido o levantamento do balanço patrimonial e efetuada a apuração de resultados, os quais serão atribuídos ao único sócio, proporcionalmente às suas quotas de capital. Podendo os lucros a critério do mesmo, serem distribuídos ou ficarem em reserva na sociedade.

Parágrafo Primeiro: A sociedade poderá levantar balanços ou balancetes em períodos inferiores a um ano, e o lucro apurado nessas demonstrações intermediárias, poderá ser distribuídos ao sócio, a título de antecipação de lucros.

Parágrafo Segundo: O único sócio será obrigado à reposição dos lucros e das quantias retiradas, a qualquer título ainda que autorizados pelo contrato, quando tais lucros ou quantia se distribuírem com prejuízo do capital.

Cláusula Oitava: - A administradora da empresa declara, sob as penas da lei, que não está impedida de exercer a administração da empresa, por lei especial, ou em virtude de condenação criminal, ou por se encontrar sob os efeitos dela, a pena que vede, ainda que temporariamente, o acesso a cargos públicos, ou por crime falimentar, de



prevaricação, peita ou suborno, concussão, peculato, ou contra a economia popular, contra o sistema financeiro nacional, contra normas de defesa da concorrência, contra as relações de consumo, fé pública, ou a propriedade.

Cláusula Nona: A sócia declara que a sociedade se enquadra como Microempresa - ME, nos termos da Lei Complementar nº 123, de 14 de dezembro de 2006, e que não se enquadra em qualquer das hipóteses de exclusão relacionadas no § 4º do art. 3º da mencionada lei.

Cláusula Décima: A sociedade poderá a qualquer tempo, abrir ou fechar filial ou outra dependência, mediante alteração contratual deliberada na forma da lei.

Cláusula décima primeira: A sócia poderá fixar uma retirada mensal, a título de “pro labore”, observadas as disposições regulamentares pertinentes.

Cláusula décima segunda: Falecendo ou sendo interditado qualquer sócio, a sociedade continuará suas atividades com os herdeiros, sucessores e o incapaz. Não sendo possível ou inexistindo interesse destes ou do(s) sócio(s) remanescente(s), o valor de seus haveres será apurado e liquidado com base na situação patrimonial da sociedade, à data da resolução, verificada em balanço especialmente levantado.

Parágrafo Único: O mesmo procedimento será adotado em outros casos em que a sociedade se resolva em relação a seu sócio.

Cláusula décima terceira: A parte elege o foro do município de Frederico Westphalen - RS para dirimir quaisquer dúvidas decorrentes do presente instrumento contratual, bem como para o exercício e cumprimento dos direitos e obrigações resultantes deste contrato, renunciando a qualquer outro, por mais privilegiado que possa ser.

E, por estar assim constituída, assina o presente instrumento particular, em via única.

Palmitinho – RS, 17 de dezembro de 2024.

GISELLI BONAFÉ








JUNTA COMERCIAL, INDUSTRIAL E SERVIÇOS DO RIO GRANDE DO SUL

Registro Digital

Documento Principal

Identificação do Processo		
Número do Protocolo	Número do Processo Módulo Integrador	Data
24/459.155-5	RSN2419207330	17/12/2024

Identificação do(s) Assinante(s)		
CPF	Nome	Data Assinatura
034.713.860-84	GISELLI BONAFE	17/12/2024
Assinado utilizando assinaturas avançadas  		



Junta Comercial, Industrial e Serviços do Rio Grande do Sul



Junta Comercial, Industrial e Serviços do Rio Grande do Sul

Certifico registro sob o nº 10726112 em 19/12/2024 da Empresa DOMINIO LTDA, CNPJ 26615562000133 e protocolo 244591555 - 17/12/2024. Autenticação: 4FAD485C8C80B4865479F2AB5BDEB25F39BD252B. José Tadeu Jacoby - Secretário-Geral. Para validar este documento, acesse <http://jucisrs.rs.gov.br/validacao> e informe nº do protocolo 24/459.155-5 e o código de segurança uEAr Esta cópia foi autenticada digitalmente e assinada em 20/12/2024 por José Tadeu Jacoby Secretário-Geral.


SECRETÁRIO-GERAL



TERMO DE AUTENTICAÇÃO - REGISTRO DIGITAL

Certifico que o ato, assinado digitalmente, da empresa DOMINIO LTDA, de CNPJ 26.615.562/0001-33 e protocolado sob o número 24/459.155-5 em 17/12/2024, encontra-se registrado na Junta Comercial sob o número 10726112, em 19/12/2024. O ato foi deferido eletronicamente pelo examinador Leandro Isidoro Henses.

Certifica o registro, o Secretário-Geral, José Tadeu Jacoby. Para sua validação, deverá ser acessado o sítio eletrônico do Portal de Serviços / Validar Documentos (<https://portalservicos.jucisrs.rs.gov.br/Portal/pages/imagemProcesso/viaUnica.jsf>) e informar o número de protocolo e chave de segurança.

Capa de Processo

Assinante(s)		
CPF	Nome	Data Assinatura
034.713.860-84	GISELLI BONAFE	17/12/2024
Assinado utilizando assinaturas avançadas  		

Documento Principal

Assinante(s)		
CPF	Nome	Data Assinatura
034.713.860-84	GISELLI BONAFE	17/12/2024
Assinado utilizando assinaturas avançadas  		

Data de início dos efeitos do registro (art. 36, Lei 8.934/1994): 17/12/2024



Documento assinado eletronicamente por Leandro Isidoro Henses, Servidor(a) Público(a), em 19/12/2024, às 13:05.



A autenticidade desse documento pode ser conferida no [portal de serviços da jucisrs](http://portal.de.servicos.da.jucisrs) informando o número do protocolo 24/459.155-5.





JUNTA COMERCIAL, INDUSTRIAL E SERVIÇOS DO RIO GRANDE DO SUL

Registro Digital

O ato foi assinado digitalmente por :

Identificação do(s) Assinante(s)	
CPF	Nome
054.744.500-87	JOSE TADEU JACOBY



Porto Alegre, quinta-feira, 19 de dezembro de 2024



Junta Comercial, Industrial e Serviços do Rio Grande do Sul

Certifico registro sob o nº 10726112 em 19/12/2024 da Empresa DOMINIO LTDA, CNPJ 26615562000133 e protocolo 244591555 - 17/12/2024. Autenticação: 4FAD485C8C80B4865479F2AB5BDEB25F39BD252B. José Tadeu Jacoby - Secretário-Geral. Para validar este documento, acesse <http://jucisrs.rs.gov.br/validacao> e informe nº do protocolo 24/459.155-5 e o código de segurança uEAr Esta cópia foi autenticada digitalmente e assinada em 20/12/2024 por José Tadeu Jacoby Secretário-Geral.


JOSE TADEU JACOBY
SECRETÁRIO GERAL



DOMINIO LTDA

CNPJ.: 26.615.562/0001-33

DECLARAÇÃO

Concorrência Eletrônica nº 01/2025

A empresa **DOMINIO LTDA**, pessoa jurídica, de direito privado, inscrita no CNPJ sob o nº 26.615.562/0001-33, domiciliada na Rua Vitor Zancan nº 848, SALA 2 Centro de Palmitinho RS, por intermédio de sua Proprietária e Responsável técnica **GISELLI BONAFE**, brasileira, solteira, inscrita no CPF sob o nº 034.713.860-84, RG nº 2107509222, domiciliada na Rua Hermenegildo Trichês nº 70 Centro de Palmitinho RS, **DECLARA**, para os devidos fins, que não emprega menor de 18 anos em trabalho noturno, perigoso ou insalubre e não emprega menor de 16 anos, salvo na condição de aprendiz, a partir de 14 anos, sob as penas da Lei, conforme o disposto no artigo. 7º, inciso XXXIII da Constituição Federal e inciso VI do art. 68 da Lei Federal nº 14.133/21;

Por ser expressão da verdade, firmamos a presente.

Palmitinho, 26 de março de 2025.

DOMINIO
LTDA:26615
562000133

Assinado de forma
digital por DOMINIO
LTDA:26615562000133
Dados: 2025.03.26
10:06:19 -03'00'

DOMINIO LTDA



DOMINIO LTDA

CNPJ.: 26.615.562/0001-33

DECLARAÇÃO

Concorrência Eletrônica nº 01/2025

A empresa **DOMINIO LTDA**, pessoa jurídica, de direito privado, inscrita no CNPJ sob o nº 26.615.562/0001-33, domiciliada na Rua Vitor Zancan nº 848, SALA 2 Centro de Palmitinho RS, por intermédio de sua Proprietária e Responsável técnica **GISELLI BONAFE**, brasileira, solteira, inscrita no CPF sob o nº 034.713.860-84, RG nº 2107509222, domiciliada na Rua Hermenegildo Trichês nº 70 Centro de Palmitinho RS, **DECLARA**, para os devidos fins, que conhece as condições dos locais onde serão executados os serviços e que tem conhecimento de todas as informações necessárias à elaboração da proposta de preços.

Por ser expressão da verdade, firmamos a presente.

Palmitinho, 26 de março de 2025.

GISELLI
BONAFE:03
471386084

Assinado de forma
digital por GISELLI
BONAFE:03471386084
Dados: 2025.03.26
22:01:31 -03'00'

DOMINIO LTDA



DECLARAÇÃO

Como responsável técnico Contábil da empresa DOMÍNIO LTDA, **DECLARO** para os devidos fins, que a mesma, inscrita no CNPJ sob nº 26.615.562/0001-33, localizada no endereço, cito, Vitor Zancan, 848, Sala 2, Centro, município de Palmitinho, RS, em conformidade com o item “7.9.3. – b)” do **Edital de Concorrência Eletrônica nº 01/2025**, do município de Iraí, RS, que a empresa é enquadrada como **ME (Microempresa)**, sendo assim, apto a usufruir do tratamento favorecido estabelecido nos arts. 42 ao 49 da Lei Complementar nº 123 de 14 de dezembro de 2006, bem como, não tem contrato(s) celebrado(s) com a Administração Pública cujos valores somados extrapolem a receita bruta máxima admitida para fins de enquadramento como empresa de pequeno porte.

E por ser verdade, firmo a presente declaração.

Palmitinho, RS, 25 de março de 2025.

RAFAEL
WATTE:025417489
22

Assinado de forma digital por
RAFAEL WATTE:02541748922
Dados: 2025.03.25 14:16:07
-03'00'

CRC-RS – 090479/O-4



DOMINIO LTDA

CNPJ.: 26.615.562/0001-33

DECLARAÇÃO

Concorrência Eletrônica nº 01/2025

A empresa **DOMINIO LTDA**, pessoa jurídica, de direito privado, inscrita no CNPJ sob o nº 26.615.562/0001-33, domiciliada na Rua Vitor Zancan nº 848, SALA 2 Centro de Palmitinho RS, por intermédio de sua Proprietária e Responsável técnica **GISELLI BONAFE**, brasileira, solteira, inscrita no CPF sob o nº 034.713.860-84, RG nº 2107509222, domiciliada na Rua Hermenegildo Trichês nº 70 Centro de Palmitinho RS, **DECLARA:**

- a) Que cumpre plenamente os requisitos de habilitação.
- b) Que tomou conhecimento de todas as informações e das condições locais para o cumprimento das obrigações objeto da licitação.
- c) Que cumpre as exigências de reserva de cargos para pessoa com deficiência e para reabilitado da Previdência Social, previstas em lei e em outras normas específicas.
- d) Que cumpre os requisitos legais para a qualificação como microempresa ou empresa de pequeno porte, microempreendedor individual, produtor rural pessoa física, agricultor familiar ou sociedade cooperativa de consumo, se for o caso, estando apto a usufruir do tratamento favorecido estabelecido nos arts. 42 ao 49 da Lei Complementar nº 123, de 14 de dezembro de 2006.
- e) Que no ano-calendário de realização da licitação, a microempresa ou a empresa de pequeno porte ainda não celebrou contratos com a Administração Pública, cujos valores somados extrapolem a receita bruta máxima admitida para fins de enquadramento como empresa de pequeno porte.
- f) Que suas propostas econômicas compreendem a integralidade dos custos para atendimento dos direitos trabalhistas assegurados na Constituição Federal, nas leis



DOMINIO LTDA

CNPJ.: 26.615.562/0001-33

trabalhistas, nas normas infralegais, nas convenções coletivas de trabalho e nos termos de ajustamento de conduta vigentes na data de entrega das propostas.

g) Que atende ao disposto no artigo 7º, inciso XXXIII, da Constituição da República.

h) Que tomou conhecimento do local onde serão exercidos os serviços objeto dessa contratação, e que em seus custos estão inclusas todas as despesas necessárias na execução dos serviços.

Por ser expressão da verdade, firmamos a presente.

Palmitinho, 26 de março de 2025.

GISELLI

BONAFE:03

471386084

Assinado de forma
digital por GISELLI
BONAFE:03471386084
Dados: 2025.03.26
22:11:11 -03'00'

DOMINIO LTDA



DOMINIO LTDA

CNPJ.: 26.615.562/0001-33

DECLARAÇÃO

Concorrência Eletrônica nº 01/2025

A empresa **DOMINIO LTDA**, pessoa jurídica, de direito privado, inscrita no CNPJ sob o nº 26.615.562/0001-33, domiciliada na Rua Vitor Zancan nº 848, SALA 2 Centro de Palmitinho RS, por intermédio de sua Proprietária e Responsável técnica **GISELLI BONAFE**, brasileira, solteira, inscrita no CPF sob o nº 034.713.860-84, RG nº 2107509222, domiciliada na Rua Hermenegildo Trichês nº 70 Centro de Palmitinho RS, **DECLARA**, para os devidos fins que:

- Inexistem fatos superveniente impeditivo de sua habilitação inclusive condenação judicial na proibição de contratar com o Poder Público ou receber benefícios ou incentivos fiscais ou creditícios, transitada em julgada ou não desafiada por recurso com efeito suspensivo, por ato de improbidade administrativa;
- A empresa não possui sanções vigentes previstas no inciso III do art. 156 da Lei Federal nº 14.133/21, no âmbito da Administração Pública Direta e indireta do Município e no inciso IV do mesmo artigo, no âmbito de quaisquer entes federativos;
- A observância e atendimento aos parágrafos §1º, §2º, §3º do art. 4º da Lei Federal nº 14.133/21;
- A empresa atende aos requisitos de habilitação, e que responderá pela veracidade das informações prestadas, na forma da lei, conforme artigo 63, I, da Lei nº 14133/21;



DOMINIO LTDA

CNPJ.: 26.615.562/0001-33

- Que nossas propostas econômicas compreendem a integralidade dos custos para atendimento dos direitos trabalhistas assegurados na Constituição Federal, nas leis trabalhistas, nas normas infralegais, nas convenções coletivas de trabalho e nos termos de ajustamento de conduta vigentes na data de entrega das propostas, sob pena de desclassificação, nos termos do artigo 63, § 1º da Lei 14133/21;
- Cumpre as exigências de reserva de cargos para pessoa com deficiência e para reabilitado da Previdência Social, previstas em lei e em outras normas específicas, de acordo com o artigo 63, IV, da Lei nº 14133/21.
- A empresa não foi declarada inidônea para licitar ou contratar com a Administração Pública, de cumprimento ao artigo 7º, inciso XXXIII, da Constituição Federal, e de que está de acordo com as cláusulas do edital.

Por ser expressão da verdade, firmamos a presente.

Palmitinho, 26 de março de 2025.

GISELLI
BONAFE:034
71386084

Assinado de forma
digital por GISELLI
BONAFE:03471386084
Dados: 2025.03.26
22:05:36 -03'00'

DOMINIO LTDA

REPÚBLICA FEDERATIVA DO BRASIL

RIO GRANDE DO SUL
SECRETARIA DA SEGURANÇA PÚBLICA
INSTITUTO GERAL DE PERÍCIAS
DEPARTAMENTO DE IDENTIFICAÇÃO



Giselli Bonafé
ASSINATURA DO TITULAR

CARTEIRA DE IDENTIDADE

VÁLIDA EM TODO O TERRITÓRIO NACIONAL

REGISTRO GERAL: 2107509222 DATA DE EMISSÃO: 03/08/2015

NOME: **GISELLI BONAFÉ**

FILIAÇÃO: VARLEI BONAFÉ
QUELONÍ PACHECO BONAFÉ

NATURALIDADE: PALMITINHO RS

DOC. ORIGEM: C NASC PALMITINHO RS
MATRÍCULA: 098509 01 55 1995 1 00023 200 0008879 51

DATA DE NASCIMENTO: 27/07/1995

CPF: 034.713.860-84

PORTO ALEGRE, RS ASSINATURA DO DIRETOR: *Guilherme Pereira Espindola*
2 VIA

PIG / PASEP: 151682 / 151682

LEI N° 7.116 DE 29/08/83



TABELIONATO DE NOTAS DE PALMITINHO
Rua Duque de Caxias, 552, sala 101, Centro - Palmitinho - RS - 98430-000 - Fone/Fax: 55 3791 1276
Bel. Antônia Pereira Ramos - Tabeliã
e-mail: tabpalmitinho@hotmail.com



AUTENTICAÇÃO
AUTENTICO o verso e anverso da presente cópia reprográfica conforme o original a mim apresentado. Dou fé.

EM TESTEMUNHO DA VERDADE
PALMITINHO, RS, 01 de Agosto de 2022
JESSICA ALANZA PEREIRA - SUBSTITUTA DA TABELIÃ
Emol. R\$ 12,00 + Selo digital: R\$ 3,60 (0230.01.2100001.01475 a 01476)

Jessica Alanza Pereira
Substituta da Tabeliã



CERTIDÃO JUDICIAL CÍVEL NEGATIVA

À vista dos registros constantes nos sistemas de Informática do Poder Judiciário do Estado do Rio Grande do Sul é expedida a presente certidão por não constar distribuição de ação falimentar, concordatária, recuperação judicial e extrajudicial em tramitação contra a seguinte parte interessada:

DOMINIO LTDA *****
CNPJ n. 26.615.562/0001-33, estabelecida na Rua Vitor Zancan, n. 848,*
sala 02, centro de Palmitinho-RS.-*****

Frederico Westphalen, 26 de fevereiro de 2025, às
12h30min



ESTADO DO RIO GRANDE DO SUL
PODER JUDICIÁRIO
TRIBUNAL DE JUSTIÇA

DOCUMENTO ASSINADO POR

RIO GRANDE DO SUL PODER JUDICIARIO

DATA

26/02/2025 12h30min



Este é um documento eletrônico assinado digitalmente conforme Lei Federal nº 11.419/2006 de 19/12/2006, art. 1º, parágrafo 2º, inciso III.

Para conferência do conteúdo deste documento, acesse, na internet, o endereço <https://www.tjrs.jus.br/verificadocs> e digite o seguinte

número verificador: 0001555453669



[Voltar](#)[Imprimir](#)

Certificado de Regularidade do FGTS - CRF

Inscrição: 26.615.562/0001-33
Razão Social: DOMINIO LTDA
Endereço: RUA VITOR ZANCAN 848 / CENTRO / PALMITINHO / RS / 98430-000

A Caixa Econômica Federal, no uso da atribuição que lhe confere o Art. 7, da Lei 8.036, de 11 de maio de 1990, certifica que, nesta data, a empresa acima identificada encontra-se em situação regular perante o Fundo de Garantia do Tempo de Serviço - FGTS.

O presente Certificado não servirá de prova contra cobrança de quaisquer débitos referentes a contribuições e/ou encargos devidos, decorrentes das obrigações com o FGTS.

Validade: 06/03/2025 a 04/04/2025

Certificação Número: 2025030607464351470269

Informação obtida em 17/03/2025 13:01:38

A utilização deste Certificado para os fins previstos em Lei esta condicionada a verificação de autenticidade no site da Caixa:
www.caixa.gov.br



DOMINIO LTDA

CNPJ.: 26.615.562/0001-33

Prefeitura Municipal de Iraí – RS.
Edital de Concorrência Eletrônica 01/2025.

QUALIFICAÇÃO ECONÔMICO FINANCEIRA - 2022

Em conformidade ao item “7.9.3. – d)”, do referido edital, seguem os índices de **Liquidez Corrente** (LC), **Liquidez Geral** (LG), **Solvência Geral** (SG).

Índices calculados, conforme fórmula seguinte:

$$LC = \frac{\text{ATIVO CIRCULANTE}}{\text{PASSIVO CIRCULANTE}}$$

$$LC = \frac{100.000,00}{100.000,00} = 1,00$$

$$LG = \frac{\text{ATIVO CIRCULANTE} + \text{REALIZÁVEL A LONGO PRAZO}}{\text{PASSIVO CIRCULANTE} + \text{EXIGÍVEL A LONGO PRAZO}}$$

$$LG = \frac{100.000,00}{100.000,00} = 1,00$$

$$SG = \frac{\text{ATIVO TOTAL}}{\text{PASSIVO CIRCULANTE} + \text{EXIGÍVEL A LONGO PRAZO}}$$

$$SG = \frac{100.000,00}{100.000,00} = 1,00$$

Atestamos o atendimento pelo licitante dos índices econômicos previstos no referido edital.

Palmitinho – RS, 25 de março de 2025.

GISELLI
BONAFE:03471386084
Assinado de forma digital por
GISELLI BONAFE:03471386084
Dados: 2025.03.25 14:16:45
-03'00'

Responsável Legal

RAFAEL
WATTE:02541748922
Assinado de forma digital por
RAFAEL WATTE:02541748922
Dados: 2025.03.25 14:17:11 -03'00'

CRC-RS – 090479/O-4



DOMINIO LTDA

CNPJ.: 26.615.562/0001-33

Prefeitura Municipal de Iraí – RS.
Edital de Concorrência Eletrônica 01/2025.

QUALIFICAÇÃO ECONÔMICO FINANCEIRA - 2023

Em conformidade ao item “7.9.3. – d)”, do referido edital, seguem os índices de **Liquidez Corrente** (LC), **Liquidez Geral** (LG), **Solvência Geral** (SG).

Índices calculados, conforme fórmula seguinte:

$$LC = \frac{\text{ATIVO CIRCULANTE}}{\text{PASSIVO CIRCULANTE}}$$

$$LC = \frac{90.266,00}{1.834,00} = 49,21$$

$$LG = \frac{\text{ATIVO CIRCULANTE} + \text{REALIZÁVEL A LONGO PRAZO}}{\text{PASSIVO CIRCULANTE} + \text{EXIGÍVEL A LONGO PRAZO}}$$

$$LG = \frac{90.366,00}{1.834,00} = 49,27$$

$$SG = \frac{\text{ATIVO TOTAL}}{\text{PASSIVO CIRCULANTE} + \text{EXIGÍVEL A LONGO PRAZO}}$$

$$SG = \frac{90.366,00}{1.834,00} = 49,27$$

Atestamos o atendimento pelo licitante dos índices econômicos previstos no referido edital.

Palmitinho – RS, 25 de março de 2025.

GISELLI
BONAFE:03471386084

Assinado de forma digital por
GISELLI BONAFE:03471386084
Dados: 2025.03.25 14:18:13
-03'00'

Responsável Legal

RAFAEL
WATTE:02541748922

Assinado de forma digital por
RAFAEL WATTE:02541748922
Dados: 2025.03.25 14:17:53
-03'00'

CRC-RS – 090479/O-4



DOMINIO LTDA

CNPJ.: 26.615.562/0001-33

PROPOSTA FINANCEIRA

Concorrência Eletrônica n° 01/2025

Apresentamos a nossa proposta para a prestação dos serviços, objeto da Concorrência Eletrônica n° 01/2025, acatando todas as estipulações consignadas no Edital e Termo de Referência.

Razão Social: **DOMINIO LTDA**

CNPJ: 26.615.562/0001-33

PRAZO DE EXECUÇÃO: Conforme Termo de Referência

Endereço: Rua Vitor Zancan 848, SALA 2, Centro de Palmitinho RS CEP: 98430-000

Telefone: (55) 3791-1620 e-mail: construtora.dominio@yahoo.com.br

Dados bancários: Sicredi: agência:0230 Conta/Corrente: 95983-8

OBJETO/DESCRIÇÃO	
Contratação de empresa especializada para construção e implantação de Unidade Básica de Saúde UBS PORTE III - Novo PAC através da Portaria GM/MS n° 3.257/2024, na Rua Eurico Kern, com fornecimento de material, mão de obra e demais equipamentos necessários a execução do objeto, em conformidade com os Projetos detalhados do Ministério da Saúde e Secretaria de Atenção Primária à Saúde e demais especificações técnicas constantes neste Edital e anexos a este instrumento convocatório.	
VALOR REFERENTE À MÃO DE OBRA	R\$ 1.056.000,00
VALOR REFERENTE AOS MATERIAIS	R\$ 1.584.000,00
VALOR TOTAL DA OBRA	R\$ 2.640.000,00

Total: R\$ 2.640.000,00 (dois milhões e seiscentos e quarenta mil reais).

Nossa proposta vigorará pelo prazo de 60 (sessenta) dias, contados da data limite prevista para a entrega das propostas, conforme art. 64 par. 3º da lei 8.666/93. Na proposta estão incluídas todas as despesas necessárias a perfeita realização dos serviços, inclusive transporte, mão de obra, todos os encargos trabalhistas e previdenciários, impostos e taxas de qualquer espécie, tributos em geral e quaisquer outros encargos que incidam ou venham a incidir sobre a execução dos serviços, nos termos da Licitação;



DOMINIO LTDA

CNPJ.: 26.615.562/0001-33

Palmitinho, 26 de março de 2025.

GISELLI
BONAFE:03
471386084

Assinado de forma
digital por GISELLI
BONAFE:03471386084
Dados: 2025.03.26
23:21:42 -03'00'

DOMINIO LTDA

(Giselli Bonafe, proprietária e Responsável Técnica, Arq. Urbanista CAU A192964-0)

PLANILHA DE ORÇAMENTO SINTÉTICO

Secretaria de Atenção Primária à Saúde
Unidade Básica de Saúde Porte 3 - Área Construída: 665,76m²

BDI Geral: 26,87% **Encargo Social Mensalista:** 47,74% **Data:** 29/10/2024

Bancos:
SINAPI (12/2024) - CPOS/CDHU (11/2024) - SBC (03/2024) - ORSE (03/2024) - IOPES (03/2024) - EMOP (03/2024) - SEINFRA (028)

BDI Equipamentos: 19,07% **Encargo Social Horista:** 85,80% **Revisão:** 02

Item	Código	Banco	Descrição	Und	Quant.	Valor Unit	Valor Unit com BDI			Total			Peso (%)
							M. O.	MAT.	Total	M. O.	MAT.	Total	
3.2.1	92460	SINAPI	MONTAGEM E DESMONTAGEM DE FÔRMA DE VIGA, ESCORAMENTO METÁLICO, PÉ-DIREITO SIMPLES, EM CHAPA DE MADEIRA RESINADA, 6 UTILIZAÇÕES. AF_09/2020	m²	380,90	109,82	55,73	83,60	139,33	21.228,11	31.842,17	53.070,28	
3.2.2	92760	SINAPI	ARMAÇÃO DE PILAR OU VIGA DE ESTRUTURA CONVENCIONAL DE CONCRETO ARMADO UTILIZANDO AÇO CA-50 DE 6,3 MM - MONTAGEM. AF_06/2022	KG	384,80	11,01	5,59	8,38	13,97	2.150,01	3.225,02	5.375,04	
3.2.3	92761	SINAPI	ARMAÇÃO DE PILAR OU VIGA DE ESTRUTURA CONVENCIONAL DE CONCRETO ARMADO UTILIZANDO AÇO CA-50 DE 8,0 MM - MONTAGEM. AF_06/2022	KG	113,60	10,43	5,29	7,94	13,23	601,29	901,93	1.503,22	
3.2.4	92762	SINAPI	ARMAÇÃO DE PILAR OU VIGA DE ESTRUTURA CONVENCIONAL DE CONCRETO ARMADO UTILIZANDO AÇO CA-50 DE 10,0 MM - MONTAGEM. AF_06/2022	KG	930,40	9,37	4,76	7,13	11,89	4.424,13	6.636,20	11.060,33	
3.2.5	92763	SINAPI	ARMAÇÃO DE PILAR OU VIGA DE ESTRUTURA CONVENCIONAL DE CONCRETO ARMADO UTILIZANDO AÇO CA-50 DE 12,5 MM - MONTAGEM. AF_06/2022	KG	745,50	7,91	4,01	6,02	10,04	2.992,56	4.488,84	7.481,40	
3.2.6	92764	SINAPI	ARMAÇÃO DE PILAR OU VIGA DE ESTRUTURA CONVENCIONAL DE CONCRETO ARMADO UTILIZANDO AÇO CA-50 DE 16,0 MM - MONTAGEM. AF_06/2022	KG	323,50	7,69	3,90	5,85	9,76	1.262,47	1.893,70	3.156,16	
3.2.7	92765	SINAPI	ARMAÇÃO DE PILAR OU VIGA DE ESTRUTURA CONVENCIONAL DE CONCRETO ARMADO UTILIZANDO AÇO CA-50 DE 20,0 MM - MONTAGEM. AF_06/2022	KG	53,20	8,80	4,47	6,70	11,16	237,58	356,37	593,95	
3.2.8	92759	SINAPI	ARMAÇÃO DE PILAR OU VIGA DE ESTRUTURA CONVENCIONAL DE CONCRETO ARMADO UTILIZANDO AÇO CA-60 DE 5,0 MM - MONTAGEM. AF_06/2022	KG	582,40	11,50	5,84	8,75	14,59	3.398,90	5.098,35	8.497,25	
3.2.9	CPU2283	Próprio	CONCRETAGEM DE VIGAS E LAJES. FCK=30 MPA. PARA LAJES MACIÇAS OU NERVURADAS COM USO DE BOMBA - LANÇAMENTO, ADENSAMENTO E ACABAMENTO.	m³	41,10	606,95	308,01	462,02	770,04	12.659,42	18.989,12	31.648,54	
3.2.10	000128	SBC	CONTROLE TECNOLÓGICO DE CONCRETOS	m³	41,10	78,53	39,85	59,78	99,63	1.637,93	2.456,90	4.094,83	
3.3			LAJES			0						145.121,03	
3.3.1	92515	SINAPI	MONTAGEM E DESMONTAGEM DE FÔRMA DE LAJE MACIÇA, PÉ-DIREITO DUPLO, EM CHAPA DE MADEIRA COMPENSADA RESINADA, 6 UTILIZAÇÕES. AF_09/2020	m²	58,50	72,63	36,86	55,29	92,15	2.156,21	3.234,31	5.390,52	
3.3.2	92768	SINAPI	ARMAÇÃO DE LAJE DE ESTRUTURA CONVENCIONAL DE CONCRETO ARMADO UTILIZANDO AÇO CA-60 DE 5,0 MM - MONTAGEM. AF_06/2022	KG	458,50	11,03	5,60	8,40	13,99	2.566,46	3.849,68	6.416,14	
3.3.3	92769	SINAPI	ARMAÇÃO DE LAJE DE ESTRUTURA CONVENCIONAL DE CONCRETO ARMADO UTILIZANDO AÇO CA-50 DE 6,3 MM - MONTAGEM. AF_06/2022	KG	373,10	10,59	5,37	8,06	13,44	2.005,12	3.007,68	5.012,80	
3.3.4	92770	SINAPI	ARMAÇÃO DE LAJE DE ESTRUTURA CONVENCIONAL DE CONCRETO ARMADO UTILIZANDO AÇO CA-50 DE 8,0 MM - MONTAGEM. AF_06/2022	KG	605,60	10,07	5,11	7,67	12,78	3.094,81	4.642,22	7.737,03	
3.3.5	92771	SINAPI	ARMAÇÃO DE LAJE DE ESTRUTURA CONVENCIONAL DE CONCRETO ARMADO UTILIZANDO AÇO CA-50 DE 10,0 MM - MONTAGEM. AF_06/2022	KG	73,60	9,04	4,59	6,88	11,47	337,65	506,47	844,12	
3.3.6	92773	SINAPI	ARMAÇÃO DE LAJE DE ESTRUTURA CONVENCIONAL DE CONCRETO ARMADO UTILIZANDO AÇO CA-50 DE 16,0 MM - MONTAGEM. AF_06/2022	KG	38,40	7,50	3,81	5,71	9,52	146,15	219,23	365,39	
3.3.7	CPU2283	Próprio	CONCRETAGEM DE VIGAS E LAJES. FCK=30 MPA. PARA LAJES MACIÇAS OU NERVURADAS COM USO DE BOMBA - LANÇAMENTO, ADENSAMENTO E ACABAMENTO.	m³	49,50	606,95	308,01	462,02	770,04	15.246,74	22.870,11	38.116,85	
3.3.8	000128	SBC	CONTROLE TECNOLÓGICO DE CONCRETOS	m³	49,50	78,53	39,85	59,78	99,63	1.972,69	2.959,04	4.931,74	
3.3.9	3743	SINAPI	Laje pré-fabricada unidirecional em viga treliçada/lajota em EPS LT 12 (8 + 4), exceto capa de concreto	m²	43,50	64,83	32,90	49,35	82,25	1.431,15	2.146,72	3.577,87	
3.3.10	3743	SINAPI	Laje pré-fabricada unidirecional em viga treliçada/lajota em EPS LT 16 (12 + 4), exceto capa de concreto	m²	508,13	64,83	32,90	49,35	82,25	16.717,44	25.076,16	41.793,60	
3.3.11	101792	SINAPI	ESCORAMENTO DE FÔRMAS DE LAJE EM MADEIRA NÃO APARELHADA, PÉ-DIREITO SIMPLES, INCLUSO TRAVAMENTO, 4 UTILIZAÇÕES. AF_09/2020	m³	2.003,55	12,17	6,18	9,26	15,44	12.373,99	18.560,98	30.934,97	
3.4			BASE RESERVATÓRIO			0						1.809,72	
3.4.1	97103	SINAPI	EXECUÇÃO DE RADIER, ESPESSURA DE 20 CM, FCK = 30 MPA, COM USO DE FORMAS EM MADEIRA SERRADA. AF_09/2021	m²	6,25	228,23	115,82	173,73	289,56	723,89	1.085,83	1.809,72	
4			ALVENARIA, VEDAÇÕES E DIVISÓRIAS			0						269.534,53	
4.1			ALVENARIA DE VEDAÇÃO			0						143.233,13	
4.1.1	103322	SINAPI	ALVENARIA DE VEDAÇÃO DE BLOCOS CERÂMICOS FURADOS NA VERTICAL DE 9X19X39 CM (ESPESSURA 9 CM) E ARGAMASSA DE ASSENTAMENTO COM PREPARO EM BETONEIRA. AF_12/2021	m²	5,63	45,26	22,97	34,45	57,42	129,31	193,97	323,28	
4.1.2	103324	SINAPI	ALVENARIA DE VEDAÇÃO DE BLOCOS CERÂMICOS FURADOS NA VERTICAL DE 14X19X39 CM (ESPESSURA 14 CM) E ARGAMASSA DE ASSENTAMENTO COM PREPARO EM BETONEIRA. AF_12/2021	m²	1.104,49	60,33	30,62	45,92	76,54	33.815,36	50.723,04	84.538,41	
4.1.3	10783	ORSE	Cobogó de cimento (elemento vazado, circular), 30 x 30 x 5 cm, assentado com argamassa de cimento e areia	m²	149,87	171,22	86,89	130,34	217,23	13.022,31	19.533,47	32.555,78	
4.1.4	93191	SINAPI	VERGA MOLDADA IN LOCO COM UTILIZAÇÃO DE BLOCOS CANALETA, ESPESSURA DE "20" CM. AF_03/2024	M	176,10	59,53	30,21	45,32	75,53	5.320,03	7.980,05	13.300,08	
4.1.5	93199	SINAPI	CONTRAVERGA MOLDADA IN LOCO COM UTILIZAÇÃO DE BLOCOS CANALETA, ESPESSURA DE "20" CM. AF_03/2024	M	121,10	42,92	21,78	32,67	54,45	2.637,68	3.956,53	6.594,21	
4.1.6	93201	SINAPI	FIXAÇÃO (ENCUNHAMENTO) DE ALVENARIA DE VEDAÇÃO COM ARGAMASSA APLICADA COM COLHER. AF_03/2016	M	528,57	8,83	4,48	6,72	11,20	2.368,55	3.552,82	5.921,37	
4.2			DRYWALL			0						111.795,62	
4.2.1	CPU1942	Próprio	PAREDE COM SISTEMA EM CHAPAS DE GESSO RU PARA DRYWALL, USO INTERNO, COM DUAS FACES SIMPLES E ESTRUTURA METÁLICA COM GUIAS SIMPLES PARA PAREDES COM ÁREA LÍQUIDA MAIOR OU IGUAL A 6 M2, COM VÃOS. AF_07/2023 PS	m²	210,30	110,13	55,89	83,83	139,72	11.753,41	17.630,11	29.383,52	
4.2.2	CPU2285	Próprio	PAREDE COM SISTEMA EM CHAPAS DE GESSO ST PARA DRYWALL COM ISOLAMENTO ACUSTICO, USO INTERNO, COM DUAS FACES SIMPLES E ESTRUTURA METÁLICA COM GUIAS SIMPLES PARA PAREDES COM ÁREA LÍQUIDA MAIOR OU IGUAL A 6 M2, COM VÃOS.	m²	296,95	156,22	79,28	118,92	198,20	23.541,76	35.312,64	58.854,40	
4.2.3	CPU2286	Próprio	PAREDE COM SISTEMA EM CHAPAS DE GESSO RU PARA DRYWALL COM ISOLAMENTO ACUSTICO, USO INTERNO, COM DUAS FACES SIMPLES E ESTRUTURA METÁLICA COM GUIAS SIMPLES PARA PAREDES COM ÁREA LÍQUIDA MAIOR OU IGUAL A 6 M2, COM VÃOS.	m²	72,99	206,58	104,84	157,25	262,09	7.651,92	11.477,88	19.129,81	
4.2.4	96374	SINAPI	INSTALAÇÃO DE REFORÇO DE MADEIRA EM PAREDE DRYWALL. AF_07/2023	M	174,07	20,05	10,17	15,26	25,44	1.771,16	2.656,74	4.427,89	
4.3			DIVISÓRIAS			0						14.505,79	
4.3.1	102257	SINAPI	DIVISÓRIA SANITÁRIA, TIPO CABINE, EM PAINEL DE GRANILITE, ESP = 3CM, ASSENTADO COM ARGAMASSA COLANTE AC III-E, EXCLUSIVE FERRAGENS. AF_01/2021	m²	26,14	278,81	141,49	212,24	353,73	3.698,56	5.547,84	9.246,40	

PLANILHA DE ORÇAMENTO SINTÉTICO

Secretaria de Atenção Primária à Saúde
Unidade Básica de Saúde Porte 3 - Área Construída: 665,76m²

BDI Geral: 26,87% **Encargo Social Mensalista:** 47,74% **Data:** 29/10/2024

Bancos:
SINAPI (12/2024) - CPOS/CDHU (11/2024) - SBC (03/2024) - ORSE (03/2024) - IOPES (03/2024) - EMOP (03/2024) - SEINFRA (028)

BDI Equipamentos: 19,07% **Encargo Social Horista:** 85,80% **Revisão:** 02

Item	Código	Banco	Descrição	Und	Quant.	Valor Unit	Valor Unit com BDI			Total			Peso (%)
							M. O.	MAT.	Total	M. O.	MAT.	Total	
4.3.2	4065	ORSE	Divisória Naval (painel com vidro), e=40mm, com perfis em aço - fornecimento e aplicação - Rev 02	m²	34,77	108,19	54,90	82,36	137,26	1.909,02	2.863,53	4.772,55	
4.3.3	120220	SBC	LAMBRI CHAPA ALUMINIO ANODIZADO EM PAREDES	m²	4,56	84,15	42,70	64,06	106,76	194,73	292,10	486,83	
5			COBERTURA			0						110.805,50	
5.1			ESTRUTURA			0						49.080,27	
5.1.1	100776	SINAPI	ESTRUTURA TRELICADA DE COBERTURA, TIPO ARCO, COM LIGAÇÕES PARAFUSADAS, INCLUSOS PERFIS METÁLICOS, CHAPAS METÁLICAS, MÃO DE OBRA E TRANSPORTE COM GUINDASTE - FORNECIMENTO E INSTALAÇÃO. AF_ 01/2020_PSA	KG	910,26	20,35	10,33	15,49	25,82	9.400,45	14.100,68	23.501,13	
5.1.2	100383	SINAPI	FABRICAÇÃO E INSTALAÇÃO DE PONTALETES DE MADEIRA NÃO APARELHADA PARA TELHADOS COM ATÉ 2 ÁGUAS E COM TELHA ONDULADA DE FIBROCIMENTO, ALUMÍNIO OU PLÁSTICA EM EDIFÍCIO RESIDENCIAL DE MÚLTIPLOS PAVIMENTOS, INCLUSO TRANSPORTE VERTICAL. AF_ 07/2019	m²	613,75	17,27	8,76	13,15	21,91	5.379,02	8.068,52	13.447,54	
5.1.3	92543	SINAPI	TRAMA DE MADEIRA COMPOSTA POR TERÇAS PARA TELHADOS DE ATÉ 2 ÁGUAS PARA TELHA ONDULADA DE FIBROCIMENTO, METÁLICA, PLÁSTICA OU TERMOACÚSTICA, INCLUSO TRANSPORTE VERTICAL. AF_07/2019	m²	613,75	15,58	7,91	11,86	19,77	4.852,64	7.278,96	12.131,59	
5.2			TELHAMENTO			0						31.362,55	
5.2.1	94207	SINAPI	TELHAMENTO COM TELHA ONDULADA DE FIBROCIMENTO E = 6 MM, COM RECOBRIMENTO LATERAL DE 1/4 DE ONDA PARA TELHADO COM INCLINAÇÃO MAIOR QUE 10°, COM ATÉ 2 ÁGUAS, INCLUSO IÇAMENTO. AF_07/2019	m²	613,75	37,42	18,99	28,48	47,47	11.655,05	17.482,58	29.137,63	
5.2.2	100113	SBC	COBERTURA EM CHAPA POLICARBONATO ALVEOLAR 10mm	m²	21,99	79,75	40,47	60,71	101,18	889,97	1.334,95	2.224,92	
5.3			COMPLEMENTOS			0						30.362,68	
5.3.1	94229	SINAPI	CALHA EM CHAPA DE AÇO GALVANIZADO NÚMERO 24, DESENVOLVIMENTO DE 100 CM, INCLUSO TRANSPORTE VERTICAL. AF_ 07/2019	M	105,37	155,79	79,06	118,59	197,65	8.330,58	12.495,88	20.826,46	
5.3.2	94231	SINAPI	RUFO EM CHAPA DE AÇO GALVANIZADO NÚMERO 24, CORTE DE 25 CM, INCLUSO TRANSPORTE VERTICAL. AF_ 07/2019	M	106,11	47,71	24,21	36,32	60,53	2.569,12	3.853,68	6.422,80	
5.3.3	94451	SINAPI	CUMEIRA PARA TELHA DE FIBROCIMENTO ESTRUTURAL E = 6 MM, INCLUSO ACESSÓRIOS DE FIXAÇÃO E IÇAMENTO. AF_ 07/2019	M	34,06	72,05	36,56	54,85	91,41	1.245,37	1.868,05	3.113,42	
6			IMPERMEABILIZAÇÃO			0						32.079,06	
6.1	98556	SINAPI	IMPERMEABILIZIMPERMEABILIZAÇÃO DE SUPERFÍCIE COM ARGAMASSA POLIMÉRICA / MEMBRANA ACRÍLICA, 4 DEMÃOS, REFORCADA COM VÉU DE POLIÉSTER (MAV). AF_ 09/2023	m²	185,45	49,53	25,14	37,70	62,84	4.661,38	6.992,06	11.653,44	
6.2	98555	SINAPI	IMPERMEABILIZAÇÃO DE SUPERFÍCIE COM ARGAMASSA POLIMÉRICA / MEMBRANA ACRÍLICA, 3 DEMÃOS. AF_ 09/2023	m²	528,57	25,71	13,05	19,57	32,62	6.896,42	10.344,63	17.241,04	
6.3	98565	SINAPI	PROTEÇÃO MECÂNICA DE SUPERFICIE HORIZONTAL COM ARGAMASSA DE CIMENTO E AREIA, TRAÇO 1:3, E=3CM. AF_ 09/2023	m²	57,23	43,86	22,26	33,39	55,65	1.273,83	1.910,74	3.184,57	
7			ESQUADRIAS			0						252.646,36	
7.1			ESQUADRIAS DE MADEIRA			0						63.018,97	
7.1.1			PORTAS DE MADEIRA			0						63.018,97	
7.1.1.1	90844	SINAPI	KIT DE PORTA DE MADEIRA PARA PINTURA, SEMI-OCA (LEVE OU MÉDIA), PADRÃO MÉDIO, 90X210CM, ESPESSURA DE 3,5CM, ITENS INCLUSOS: DOBRADIÇAS, MONTAGEM E INSTALAÇÃO DO BATENTE, FECHADURA COM EXECUÇÃO DO FURO - FORNECIMENTO E INSTALAÇÃO. AF_ 12/2019	UN	21,00	1.189,56	603,68	905,52	1.509,19	12.677,24	19.015,85	31.693,09	
7.1.1.2	90843	SINAPI	KIT DE PORTA DE MADEIRA PARA PINTURA, SEMI-OCA (LEVE OU MÉDIA), PADRÃO MÉDIO, 80X210CM, ESPESSURA DE 3,5CM, ITENS INCLUSOS: DOBRADIÇAS, MONTAGEM E INSTALAÇÃO DO BATENTE, FECHADURA COM EXECUÇÃO DO FURO - FORNECIMENTO E INSTALAÇÃO. AF_ 12/2019	UN	10,00	1.106,56	561,56	842,34	1.403,89	5.615,57	8.423,36	14.038,93	
7.1.1.3	5002	SINAPI	PORTA LISA DE CORRER SUSPensa EM MADEIRA COM BATENTE	m²	17,75	397,35	201,65	302,47	504,12	3.579,24	5.368,86	8.948,09	
7.1.1.4	110016	SBC	PORTA COMPLETA MADEIRA 2 FL.1,60x2,10m LISA FER.VAI-E-VEM	UN	3,00	1.063,75	539,83	809,75	1.349,58	1.619,50	2.429,24	4.048,74	
7.1.1.5	110264	SBC	PORTA COMPLETA MADEIRA 1 FL.1,20x2,10m CORRER-MADEIRA E VIDRO	UN	1,00	3.381,51	1.716,05	2.574,07	4.290,12	1.716,05	2.574,07	4.290,12	
7.2			ESQUADRIAS DE ALUMÍNIO			0						130.428,36	
7.2.1			PORTAS DE ALUMÍNIO			0						61.950,15	
7.2.1.1	91338	SINAPI	PORTA DE ALUMÍNIO DE ABRIR COM LAMBRI, COM GUARNIÇÃO, FIXAÇÃO COM PARAFUSOS - FORNECIMENTO E INSTALAÇÃO. AF_ 12/2019	m²	7,56	924,73	469,28	703,92	1.173,20	3.547,77	5.321,66	8.869,43	
7.2.1.2	4917	SINAPI	PORTA VENEZIANA DE ABRIR EM ALUMÍNIO, SOB MEDIDA	m²	17,73	458,30	232,58	348,87	581,45	4.123,61	6.185,41	10.309,02	
7.2.1.3	14.003.0205-0	EMOP	PORTA DE ALUMÍNIO ANODIZADO AO NATURAL EM 2 FOLHAS DE ABRIR, TENDO 1 CONTRAPINAZO DIVIDINDO A ESQUADRIA EM 2 VAZIOS PARA VIDRO, EM PERFIS SERIE 25, EXCLUSIVE FECHADURA, FORNECIMENTO E COLOCACAO	m²	20,28	948,78	481,49	722,23	1.203,72	9.764,55	14.646,83	24.411,38	
7.2.1.4	24.02.460	CPOS/CDHU	PORTA DE ABRIR EM TELA ONDULADA DE AÇO GALVANIZADO, COMPLETA	m²	13,74	613,77	311,48	467,21	778,69	4.279,68	6.419,52	10.699,20	
7.2.1.5	112370	SBC	PORTA ALUMINIO ANODIZADO NATURAL 1 FOLHA DE ABRIR	m²	2,52	967,35	490,91	736,37	1.227,28	1.237,10	1.855,64	3.092,74	
7.2.1.6	12220	ORSE	Portão/porta em alumínio cor N/B/P, de abrir, 02 fls, vazado, em tubo quadrado 3"x1.1/2" horizontais e engradado e 1.1/2"x1.1/2" verticais, com espaçamento de 12cm.	m²	10,80	333,41	169,20	253,80	423,00	1.827,35	2.741,02	4.568,37	
7.2.2			JANELAS DE ALUMÍNIO			0						68.478,21	
7.2.2.1	94569	SINAPI	JANELA DE ALUMÍNIO TIPO MAXIM-AR, COM VIDROS, BATENTE E FERRAGENS, EXCLUSIVE ALIZAR, ACABAMENTO E CONTRAMARCO, FORNECIMENTO E INSTALAÇÃO. AF_ 12/2019	m²	49,24	724,43	367,63	551,45	919,08	18.102,29	27.153,43	45.255,71	
7.2.2.2	94573	SINAPI	JANELA DE ALUMÍNIO DE CORRER COM 4 FOLHAS PARA VIDROS, COM VIDROS, BATENTE, ACABAMENTO COM ACETATO OU BRILHANTE E FERRAGENS, EXCLUSIVE ALIZAR E CONTRAMARCO, FORNECIMENTO E INSTALAÇÃO. AF_ 12/2019	m²	36,24	432,12	219,29	328,94	548,23	7.947,15	11.920,73	19.867,88	
7.2.2.3	94570	SINAPI	JANELA DE ALUMÍNIO DE CORRER COM 2 FOLHAS PARA VIDROS, COM VIDROS, BATENTE, ACABAMENTO COM ACETATO OU BRILHANTE E FERRAGENS, EXCLUSIVE ALIZAR E CONTRAMARCO, FORNECIMENTO E INSTALAÇÃO. AF_ 12/2019	m²	6,84	386,57	196,18	294,26	490,44	1.341,85	2.012,77	3.354,62	

PLANILHA DE ORÇAMENTO SINTÉTICO

Secretaria de Atenção Primária à Saúde Unidade Básica de Saúde Porte 3 - Área Construída: 665,76m²						BDI Geral: 26,87%	Encargo Social Mensalista: 47,74%	Data: 29/10/2024
Bancos: SINAPI (12/2024) - CPOS/CDHU (11/2024) - SBC (03/2024) - ORSE (03/2024) - IOPES (03/2024) - EMOP (03/2024) - SEINFRA (028)						BDI Equipamentos: 19,07%	Encargo Social Horista: 85,80%	Revisão: 02

Item	Código	Banco	Descrição	Und	Quant.	Valor Unit	Valor Unit com BDI			Total			Peso (%)
							M. O.	MAT.	Total	M. O.	MAT.	Total	
7.3			ESQUADRIAS METÁLICAS			0							2.161,26
7.3.1			PORTAS METÁLICAS			0							2.161,26
7.3.1.1	12098	ORSE	Porta corta fogo, de abrir, 02 folhas, em chapa de aço galvanizado nº24, batente em chapa nº18, classe 90, isolante em manta cerâmica incombustível e=5cm, dobradiças tipo helicoidal em aço 1010/1020, e fechadura reversível sem chave	m²	3,15	540,80	274,45	411,67	686,11	864,50	1.296,75		2.161,26
7.4			ACESSÓRIOS			0							57.037,77
7.4.1	28.20.650	CPOS/CDHU	PUXADOR DUPLO EM AÇO INOXIDÁVEL, PARA PORTA DE MADEIRA, ALUMÍNIO OU VIDRO, DE 350 MM	un	9,00	46,49	23,59	35,39	58,98	212,33	318,50		530,84
7.4.2	13110	ORSE	Barra de apoio, reta, fixa, em aço inox, l=40cm, d=1 1/4", Jackwal ou similar	un	3,00	92,93	47,16	70,74	117,90	141,48	212,22		353,70
7.4.3	112597	SBC	ALIZAR ALUMÍNIO PINTURA ELETROSTÁTICA BRANCA	M	439,34	63,19	32,07	48,10	80,17	14.088,61	21.132,91		35.221,52
7.4.4	140560	SBC	MOLA AEREA COM CALHA/BRACO DESLIZANTE	UN	4,00	1.470,82	746,41	1.119,62	1.866,03	2.985,65	4.478,47		7.464,12
7.4.5	28.01.550	CPOS/CDHU	FECHADURA COM MAÇANETA TIPO ALAVANCA EM AÇO INOXIDÁVEL, PARA PORTA EXTERNA	un	31,00	52,69	26,74	40,11	66,85	828,91	1.243,37		2.072,28
7.4.6	100709	SINAPI	DOBRADIÇA EM AÇO/FERRO, 3" X 21/2", E=1,9 A 2MM, SEN ANEL, CROMADO OU ZINCADO, TAMPA BOLA, COM PARAFUSOS. AF 12/2019	un	61,00	42,26	21,45	32,17	53,62	1.308,21	1.962,32		3.270,53
7.4.7	110108	SBC	GUICHE COM REQUADRO EM MADEIRA DE LEI - VASADO	m²	0,45	382,13	193,92	290,88	484,81	87,27	130,90		218,16
7.4.8	100705	SINAPI	TARJETA TIPO LIVRE/OCUPADO PARA PORTA DE BANHEIRO. AF_12/2019	UN	10,00	64,16	32,56	48,84	81,40	325,60	488,40		814,00
7.4.9	111700	SBC	ESCADA MARINHEIRO PERFIL 1.1/2" DE ACO COM GUARDA CORPO	M	3,00	1.863,49	945,68	1.418,53	2.364,21	2.837,05	4.255,58		7.092,63
8			REVESTIMENTO DE PAREDE			0							98.984,66
8.1			REVESTIMENTO ARGAMASSADO			0							69.537,10
8.1.1	87905	SINAPI	CHAPISCO APLICADO EM ALVENARIA (COM PRESENÇA DE VÃOS) E ESTRUTURAS DE CONCRETO DE FACHADA, COM COLHER DE PEDREIRO. ARGAMASSA TRAÇO 1:3 COM PREPARO EM BETONEIRA 400L. AF 10/2022	m²	2.220,24	6,35	3,22	4,83	8,06	7.154,72	10.732,08		17.886,80
8.1.2	104958	SINAPI	MASSA ÚNICA, EM ARGAMASSA TRAÇO 1:2:8 PREPARO MECÂNICO, APLICADA MANUALMENTE EM PAREDES INTERNAS DE AMBIENTES COM ÁREA MAIOR QUE 10M², E = 10MM, COM TALISCAS. AF_03/2024	m²	2.113,29	18,36	9,32	13,98	23,29	19.690,23	29.535,34		49.225,57
8.1.3	87553	SINAPI	EMBOÇO, EM ARGAMASSA TRAÇO 1:2:8, PREPARO MECÂNICO, APLICADO MANUALMENTE EM PAREDES INTERNAS DE AMBIENTES COM ÁREA MAIOR QUE 10M², E = 10MM, COM TALISCAS. AF_03/2024	m²	106,95	17,87	9,07	13,60	22,67	969,89	1.454,84		2.424,73
8.2			REVESTIMENTO CERÂMICO			0							29.447,56
8.2.1	104611	SINAPI	REVESTIMENTO CERÂMICO PARA PAREDES INTERNAS COM PLACAS TIPO ESMALTADA EXTRA DE DIMENSÕES 60X60 CM APLICADAS NA ALTURA INTEIRA DAS PAREDES. AF_02/2023 PE	m²	264,33	87,81	44,56	66,84	111,40	11.779,03	17.668,54		29.447,56
9			REVESTIMENTO DE PISO INTERNO			0							132.734,42
9.1			REVESTIMENTO ARGAMASSADO			0							76.881,18
9.1.1	94995	SINAPI	EXECUÇÃO DE PASSEIO (CALÇADA) OU PISO DE CONCRETO COM CONCRETO MOLDADO IN LOCO, USINADO, ACABAMENTO CONVENCIONAL, ESPESSURA 8 CM, ARMADO. AF_08/2022	m²	593,52	80,31	40,76	61,13	101,89	24.189,33	36.284,00		60.473,34
9.1.2	2180	ORSE	Regularização de base para revest. de pisos com arg. traço t4, esp. média = 2,5cm	m²	593,52	21,79	11,06	16,59	27,64	6.563,14	9.844,71		16.407,84
9.2			GRANILITE			0							45.129,27
9.2.1	10168	ORSE	Piso alta resistencia, colorido, e=10mm, aplicado com juntas, polido até o esmeril 400 e encerado	m²	499,67	64,58	32,77	49,16	81,93	16.375,71	24.563,57		40.939,29
9.2.2	12623	ORSE	Piso alta resistência ou industrial de 12 mm, comum, cor cinza, com juntas plásticas, sem polimento, eclusive argamassa de regularização, aplicado	m²	93,85	35,19	17,86	26,79	44,65	1.675,99	2.513,99		4.189,99
9.3			RODAPÉ			0							10.723,97
9.3.1	11233	ORSE	Rodapé alta resistência, h = 10 cm, meia-cana	m	498,98	16,94	8,60	12,90	21,49	4.289,59	6.434,38		10.723,97
10			REVESTIMENTO DE PISO EXTERNO			0							38.681,33
10.1			REVESTIMENTO ARGAMASSADO			0							38.681,33
10.1.1	94991	SINAPI	EXECUÇÃO DE PASSEIO (CALÇADA) OU PISO DE CONCRETO COM CONCRETO MOLDADO IN LOCO, USINADO C20, ACABAMENTO CONVENCIONAL, NÃO ARMADO. AF_08/2022	m³	47,36	643,77	326,70	490,05	816,75	15.472,53	23.208,80		38.681,33
11			REVESTIMENTO DE TETO			0							57.973,54
11.1			FORRO			0							57.973,54
11.1.1	96114	SINAPI	FORRO EM DRYWALL, PARA AMBIENTES COMERCIAIS, INCLUSIVE ESTRUTURA BIRECIONAL DE FIXAÇÃO. AF_08/2023_PS	m²	661,10	69,12	35,08	52,62	87,69	23.189,42	34.784,12		57.973,54
12			PINTURA			0							93.358,29
12.1			PAREDES			0							66.013,00
12.1.1	88485	SINAPI	FUNDO SELADOR ACRÍLICO, APLICAÇÃO MANUAL EM PAREDE, UMA DEMÃO. AF_04/2023	m²	777,10	2,86	1,45	2,18	3,63	1.127,88	1.691,82		2.819,69
12.1.2	88495	SINAPI	EMASSAMENTO COM MASSA LÁTEX, APLICAÇÃO EM PAREDE, UMA DEMÃO, LIXAMENTO MANUAL. AF_04/2023	m²	1.225,33	9,44	4,79	7,19	11,98	5.870,08	8.805,12		14.675,20
12.1.3	96130	SINAPI	APLICAÇÃO MANUAL DE MASSA ACRÍLICA EM PAREDES EXTERNAS DE CASAS, UMA DEMÃO. AF_03/2024	m²	777,10	15,58	7,91	11,86	19,77	6.144,17	9.216,26		15.360,43
12.1.4	104641	SINAPI	PINTURA LÁTEX ACRÍLICA ECONÔMICA, APLICAÇÃO MANUAL EM PAREDES, DUAS DEMÃOS. AF_04/2023	m²	1.225,33	7,62	3,87	5,80	9,67	4.738,35	7.107,52		11.845,87
12.1.5	95305	SINAPI	TEXTURA ACRÍLICA, APLICAÇÃO MANUAL EM PAREDE, UMA DEMÃO. AF_04/2023	m²	1.443,14	11,64	5,91	8,86	14,77	8.524,72	12.787,09		21.311,81
12.2			TETO			0							21.815,56
12.2.1	88494	SINAPI	EMASSAMENTO COM MASSA LÁTEX, APLICAÇÃO EM TETO, UMA DEMÃO, LIXAMENTO MANUAL. AF_04/2023	m²	661,10	16,62	8,43	12,65	21,09	5.575,93	8.363,89		13.939,82
12.2.2	104639	SINAPI	PINTURA LÁTEX ACRÍLICA ECONÔMICA, APLICAÇÃO MANUAL EM TETO, DUAS DEMÃOS. AF_04/2023	m²	661,10	9,39	4,77	7,15	11,91	3.150,30	4.725,45		7.875,75
12.3			ESQUADRIAS			0							5.529,72
12.3.1	102197	SINAPI	PINTURA FUNDO NIVELADOR ALQUÍDICO BRANCO EM MADEIRA. AF_01/2021	m²	113,89	24,64	12,50	18,76	31,26	1.424,12	2.136,17		3.560,29
12.3.2	102219	SINAPI	PINTURA TINTA DE ACABAMENTO (PIGMENTADA) ESMALTE SINTÉTICO ACETINADO EM MADEIRA, 2 DEMÃOS. AF_01/2021	m²	113,89	13,63	6,92	10,38	17,29	787,77	1.181,66		1.969,43
13			MARMORARIA			0							28.426,84
13.1	12492	ORSE	Tampo/bancada em granito branco siena, e=2cm	m²	20,48	552,57	280,42	420,63	701,05	5.742,97	8.614,45		14.357,41

PLANILHA DE ORÇAMENTO SINTÉTICO

Secretaria de Atenção Primária à Saúde
Unidade Básica de Saúde Porte 3 - Área Construída: 665,76m²

BDI Geral: 26,87% **Encargo Social Mensalista:** 47,74% **Data:** 29/10/2024

Bancos:
SINAPI (12/2024) - CPOS/CDHU (11/2024) - SBC (03/2024) - ORSE (03/2024) - IOPES (03/2024) - EMOP (03/2024) - SEINFRA (028)

BDI Equipamentos: 19,07% **Encargo Social Horista:** 85,80% **Revisão:** 02

Item	Código	Banco	Descrição	Und	Quant.	Valor Unit	Valor Unit com BDI			Total			Peso (%)
							M. O.	MAT.	Total	M. O.	MAT.	Total	
13.2	101965	SINAPI	PEITORIL LINEAR EM GRANITO OU MÁRMORE, L = 15CM, COMPRIMENTO DE ATÉ 2M, ASSENTADO COM ARGAMASSA 1:6 COM ADITIVO. AF 11/2020	M	93,30	118,86	60,32	90,48	150,80	5.627,77	8.441,65	14.069,42	
14			LOUÇAS, METAIS E ACESSÓRIOS			0						67.624,53	
14.1			EQUIPAMENTOS			0						401,98	
14.1.1	100860	SINAPI	CHUVEIRO ELÉTRICO COMUM CORPO PLÁSTICO, TIPO DUCHA - FORNECIMENTO E INSTALAÇÃO. AF_01/2020	UN	4,00	84,40	40,20	60,30	100,50	160,79	241,19	401,98	
14.2			LOUÇAS			0						25.651,43	
14.2.1	86932	SINAPI	VASO SANITÁRIO SIFONADO COM CAIXA ACOPLADA LOUÇA BRANCA - PADRÃO MÉDIO, INCLUSO ENGATE FLEXÍVEL EM METAL CROMADO. 1/2 X 40CM - FORNECIMENTO E INSTALAÇÃO. AF 01/2020	UN	11,00	475,09	241,10	361,65	602,75	2.652,09	3.978,13	6.630,21	
14.2.2	44.01.040	CPOS/CDHU	BACIA SIFONADA COM CAIXA DE DESCARGA ACOPLADA E TAMPA - INFANTIL	un	1,00	1.328,67	674,27	1.011,41	1.685,68	674,27	1.011,41	1.685,68	
14.2.3	86939	SINAPI	LAVATÓRIO LOUÇA BRANCA COM COLUNA, *44 X 35,5* CM, PADRÃO POPULAR, INCLUSO SIFÃO FLEXÍVEL EM PVC, VÁLVULA E ENGATE FLEXÍVEL 30CM EM PLÁSTICO E COM TORNEIRA CROMADA PADRÃO POPULAR - FORNECIMENTO E INSTALAÇÃO. AF 01/2020	UN	20,00	388,02	196,91	295,37	492,28	3.938,25	5.907,37	9.845,62	
14.2.4	86919	SINAPI	TANQUE DE LOUÇA BRANCA COM COLUNA, 30L OU EQUIVALENTE, INCLUSO SIFÃO FLEXÍVEL EM PVC, VÁLVULA METÁLICA E TORNEIRA DE METAL CROMADO PADRÃO MÉDIO - FORNECIMENTO E INSTALAÇÃO. AF 01/2020	UN	2,00	819,24	415,75	623,62	1.039,37	831,50	1.247,24	2.078,74	
14.2.5	170124	IOPES	LAVATÓRIO DE CANTO REF. L101 DECA OU EQUIVALENTE, INCLUSIVE VÁLVULA, SIFÃO E ENGATES CROMADOS. EXCLUSIVE TORNEIRA	und	3,00	472,63	239,85	359,78	599,63	719,55	1.079,33	1.798,88	
14.2.6	86901	SINAPI	CUBA DE EMBUTIR OVAL EM LOUÇA BRANCA, 35 X 50CM OU EQUIVALENTE - FORNECIMENTO E INSTALAÇÃO. AF 01/2020	UN	6,00	127,39	64,65	96,97	161,62	387,89	581,83	969,72	
14.2.7	44.01.850	CPOS/CDHU	CUBA DE LOUÇA DE EMBUTIR REDONDA	un	10,00	208,29	105,70	158,55	264,26	1.057,03	1.585,55	2.642,58	
14.3			METAIS E ACESSÓRIOS			0						41.571,12	
14.3.1	44.02.200	CPOS/CDHU	TAMPO/BANCADA EM CONCRETO ARMADO, REVESTIDO EM AÇO INOXIDÁVEL FOSCO POLIDO	m²	7,14	1.181,78	599,73	899,59	1.499,32	4.282,07	6.423,11	10.705,18	
14.3.2	13262	ORSE	Funil Expurgo Hospitalar de aço inox 304 290x300mm e= 0,8mm Sem mesa para embutir - Minox ou similar	un	1,00	12,48	6,33	9,50	15,83	6,33	9,50	15,83	
14.3.3	86900	SINAPI	CUBA DE EMBUTIR RETANGULAR DE AÇO INOXIDÁVEL, 46 X 30 X 12 CM - FORNECIMENTO E INSTALAÇÃO. AF 01/2020	UN	10,00	208,55	105,83	158,75	264,59	1.058,35	1.587,52	2.645,87	
14.3.4	86913	SINAPI	TORNEIRA CROMADA 1/2" OU 3/4" PARA TANQUE, PADRÃO POPULAR - FORNECIMENTO E INSTALAÇÃO. AF 01/2020	UN	5,00	67,20	34,10	51,15	85,26	170,51	255,77	426,28	
14.3.5	44.03.300	CPOS/CDHU	TORNEIRA CLÍNICA COM VOLANTE TIPO ALAVANCA	un	3,00	272,52	138,30	207,45	345,75	414,90	622,34	1.037,24	
14.3.6	44.03.316	CPOS/CDHU	TORNEIRA MISTURADOR CLÍNICA DE MESA COM AREJADOR ARTICULADO, ACIONAMENTO COTOVELO	UN	10,00	273,59	138,84	208,26	347,10	1.388,41	2.082,62	3.471,04	
14.3.7	9676	ORSE	Torneira de mesa com fechamento automático, linha Decamatic Eco, ref.1173.C, DECA ou similar	un	39,00	168,11	85,31	127,97	213,28	3.327,19	4.990,78	8.317,97	
14.3.8	9503	ORSE	Ducha higiênica com registro, linha Dream, ref. 1984.C87.ACT.CR, da DECA ou similar	un	5,00	666,58	338,28	507,41	845,69	1.691,38	2.537,07	4.228,45	
14.3.9	13113	ORSE	Barra de apoio, reta, fixa, em aço inox, l=80cm, d=1 1/4", Jackwal ou similar	un	10,00	167,84	85,18	127,76	212,94	851,75	1.277,63	2.129,39	
14.3.10	13110	ORSE	Barra de apoio, reta, fixa, em aço inox, l=40cm, d=1 1/4", Jackwal ou similar	un	7,00	84,61	42,94	64,41	107,34	300,57	450,85	751,41	
14.3.11	202316	SBC	BARRA DE APOIO ARTICULAVEL EM ALUMINIO POLIDO 70cm +PARAFUSO	un	1,00	339,52	172,30	258,45	430,75	172,30	258,45	430,75	
14.3.12	100867	SINAPI	BARRA DE APOIO RETA, EM AÇO INOX POLIDO, COMPRIMENTO 70 CM, FIXADA NA PAREDE - FORNECIMENTO E INSTALAÇÃO. AF_01/2020	UN	5,00	367,04	186,27	279,40	465,66	931,33	1.396,99	2.328,32	
14.3.13	100875	SINAPI	BANCO ARTICULADO, EM AÇO INOX, PARA PCD, FIXADO NA PAREDE - FORNECIMENTO E INSTALAÇÃO. AF 01/2020	UN	1,00	1.314,16	666,91	1.000,36	1.667,27	666,91	1.000,36	1.667,27	
14.3.14	CPU2105	Próprio	RALO SECO PVC QUADRADO 15x15 COM GRELHA	UN	25,00	37,45	19,01	28,51	47,51	475,13	712,69	1.187,82	
14.3.15	18.050.0115-A	EMOP	ESTACAÇÃO DE CHAMADA DE BANHEIRO, COM INTERRUPTOR DE EMBUTIR.FO RNECIMENTO E COLOCACAO	UN	7,00	250,91	127,33	191,00	318,33	891,32	1.336,98	2.228,31	
15			INSTALAÇÕES HIDROSSANITÁRIAS			0						202.214,18	
15.1			HIDRÁULICA			0						74.989,68	
15.1.1	054668	SBC	ACOPLAMENTO RANHURADO EM FERRO FUNDIDO DN 60,3mm 2"	UN	1,00	53,27	27,03	40,55	67,58	27,03	40,55	67,58	
15.1.2	103039	SINAPI	REGISTRO DE ESFERA, PVC, ROSCÁVEL, COM VOLANTE, 1 1/2" - FORNECIMENTO E INSTALAÇÃO. AF_08/2021	UN	1,00	77,58	39,37	59,06	98,43	39,37	59,06	98,43	
15.1.3	94492	SINAPI	REGISTRO DE ESFERA, PVC, SOLDÁVEL, COM VOLANTE, DN 50 MM - FORNECIMENTO E INSTALAÇÃO. AF_08/2021	UN	1,00	72,08	36,58	54,87	91,45	36,58	54,87	91,45	
15.1.4	94681	SINAPI	CURVA 90 GRAUS, PVC, SOLDÁVEL, DN 60 MM, INSTALADO EM RESERVAÇÃO DE ÁGUA DE EDIFICAÇÃO QUE POSSUA RESERVATÓRIO DE FIBRA/FIBROCIMENTO - FORNECIMENTO E INSTALAÇÃO. AF 06/2016	UN	1,00	39,24	19,91	29,87	49,78	19,91	29,87	49,78	
15.1.5	94662	SINAPI	ADAPTADOR CURTO COM BOLSA E ROSCA PARA REGISTRO, PVC, SOLDÁVEL, DN 50 MM X 1 1/2 , INSTALADO EM RESERVAÇÃO DE ÁGUA DE EDIFICAÇÃO QUE POSSUA RESERVATÓRIO DE FIBRA/FIBROCIMENTO FORNECIMENTO E INSTALAÇÃO. AF 06/2016	UN	3,00	8,71	4,42	6,63	11,05	13,26	19,89	33,15	
15.1.6	103986	SINAPI	CURVA 90 GRAUS, PVC, SOLDÁVEL, DN 50MM, INSTALADO EM RAMAL DE DISTRIBUIÇÃO DE ÁGUA - FORNECIMENTO E INSTALAÇÃO. AF 06/2022	UN	13,00	22,41	11,37	17,06	28,43	147,84	221,77	369,61	
15.1.7	103979	SINAPI	TUBO, PVC, SOLDÁVEL, DN 50MM, INSTALADO EM RAMAL DE DISTRIBUIÇÃO DE ÁGUA - FORNECIMENTO E INSTALAÇÃO. AF 06/2022	M	218,30	24,14	12,25	18,38	30,63	2.674,30	4.011,45	6.685,75	
15.1.8	104008	SINAPI	TE DE REDUÇÃO, 90 GRAUS, PVC, SOLDÁVEL, DN 50 MM X 32 MM, INSTALADO EM RAMAL DE DISTRIBUIÇÃO DE ÁGUA - FORNECIMENTO E INSTALAÇÃO. AF 06/2022	UN	4,00	25,49	12,94	19,40	32,34	51,74	77,61	129,36	
15.1.9	89732	SINAPI	JOELHO 45 GRAUS, PVC, SERIE NORMAL, ESGOTO PREDIAL, DN 50 MM, JUNTA ELÁSTICA, FORNECIDO E INSTALADO EM RAMAL DE DESCARGA OU RAMAL DE ESGOTO SANITÁRIO. AF 08/2022	UN	6,00	12,65	6,42	9,63	16,05	38,52	57,78	96,29	
15.1.10	89731	SINAPI	JOELHO 90 GRAUS, PVC, SERIE NORMAL, ESGOTO PREDIAL, DN 50 MM, JUNTA ELÁSTICA, FORNECIDO E INSTALADO EM RAMAL DE DESCARGA OU RAMAL DE ESGOTO SANITÁRIO. AF 08/2022	UN	69,00	12,02	6,10	9,15	15,25	420,89	631,34	1.052,23	
15.1.11	104348	SINAPI	TERMINAL DE VENTILAÇÃO, PVC, SERIE NORMAL, ESGOTO PREDIAL, DN 50 MM, JUNTA SOLDÁVEL, FORNECIDO E INSTALADO EM PRUMADA DE ESGOTO SANITÁRIO OU VENTILAÇÃO. AF 08/2022	UN	30,00	9,52	4,83	7,25	12,08	144,94	217,40	362,34	
15.1.12	46.03.080	CPOS/CDHU	TUBO DE PVC RÍGIDO, PONTAS LISAS, SOLDÁVEL, LINHA ESGOTO SÉRIE REFORÇADA 'R', DN= 40 MM, INCLUSIVE CONEXÕES	m	162,00	33,30	16,90	25,35	42,25	2.737,65	4.106,48	6.844,13	

PLANILHA DE ORÇAMENTO SINTÉTICO

Secretaria de Atenção Primária à Saúde
Unidade Básica de Saúde Porte 3 - Área Construída: 665,76m²

BDI Geral: 26,87% **Encargo Social Mensalista:** 47,74% **Data:** 29/10/2024

Bancos:
SINAPI (12/2024) - CPOS/CDHU (11/2024) - SBC (03/2024) - ORSE (03/2024) - IOPES (03/2024) - EMOP (03/2024) - SEINFRA (028)

BDI Equipamentos: 19,07% **Encargo Social Horista:** 85,80% **Revisão:** 02

Item	Código	Banco	Descrição	Und	Quant.	Valor Unit	Valor Unit com BDI			Total			Peso (%)
							M. O.	MAT.	Total	M. O.	MAT.	Total	
15.1.13	89825	SINAPI	TE, PVC, SERIE NORMAL, ESGOTO PREDIAL, DN 50 X 50 MM, JUNTA ELÁSTICA, FORNECIDO E INSTALADO EM PRUMADA DE ESGOTO SANITÁRIO OU VENTILAÇÃO. AF 08/2022	UN	34,00	14,29	7,25	10,88	18,13	246,56	369,85	616,41	
15.1.14	89829	SINAPI	TE, PVC, SERIE NORMAL, ESGOTO PREDIAL, DN 75 X 75 MM, JUNTA ELÁSTICA, FORNECIDO E INSTALADO EM PRUMADA DE ESGOTO SANITÁRIO OU VENTILAÇÃO. AF 08/2022	UN	2,00	29,83	15,14	22,71	37,85	30,28	45,41	75,69	
15.1.15	45.03.110	CPOS/CDHU	HIDRÔMETRO EM BRONZE, DIÂMETRO DE 40 MM (1 1/2")	cj	1,00	811,74	411,94	617,91	1.029,85	411,94	617,91	1.029,85	
15.1.16	94794	SINAPI	REGISTRO DE GAVETA BRUTO, LATÃO, ROSCÁVEL, 1 1/2", COM ACABAMENTO E CANOPLA CROMADOS - FORNECIMENTO E INSTALAÇÃO. AF 08/2021	UN	1,00	167,98	85,25	127,87	213,12	85,25	127,87	213,12	
15.1.17	89987	SINAPI	REGISTRO DE GAVETA BRUTO, LATÃO, ROSCÁVEL, 3/4", COM ACABAMENTO E CANOPLA CROMADOS - FORNECIMENTO E INSTALAÇÃO. AF 08/2021	UN	40,00	94,78	48,10	72,15	120,25	1.923,96	2.885,94	4.809,90	
15.1.18	89985	SINAPI	REGISTRO DE PRESSÃO BRUTO, LATÃO, ROSCÁVEL, 3/4", COM ACABAMENTO E CANOPLA CROMADOS - FORNECIMENTO E INSTALAÇÃO. AF 08/2021	UN	6,00	89,89	45,62	68,43	114,04	273,70	410,56	684,26	
15.1.19	92365	SINAPI	TUBO DE AÇO GALVANIZADO COM COSTURA, CLASSE MÉDIA, DN 40 (1 1/2"), CONEXÃO ROSQUEADA, INSTALADO EM REDE DE ALIMENTAÇÃO PARA HIDRANTE - FORNECIMENTO E INSTALAÇÃO. AF 10/2020	M	2,00	48,88	24,81	37,21	62,01	49,61	74,42	124,03	
15.1.20	92336	SINAPI	TUBO DE AÇO GALVANIZADO COM COSTURA, CLASSE MÉDIA, CONEXÃO RANHURADA, DN 65 (2 1/2"), INSTALADO EM PRUMADAS - FORNECIMENTO E INSTALAÇÃO. AF 10/2020	M	1,00	85,87	43,58	65,37	108,94	43,58	65,37	108,94	
15.1.21	89373	SINAPI	LUVA DE REDUÇÃO, PVC, SOLDÁVEL, DN 25MM X 20MM, INSTALADO EM RAMAL OU SUB-RAMAL DE ÁGUA - FORNECIMENTO E INSTALAÇÃO. AF 06/2022	UN	6,00	5,70	2,89	4,34	7,23	17,36	26,03	43,39	
15.1.22	89593	SINAPI	LUVA COM ROSCA, PVC, SOLDÁVEL, DN 50MM X 1.1/2", INSTALADO EM PRUMADA DE ÁGUA - FORNECIMENTO E INSTALAÇÃO. AF 06/2022	UN	2,00	20,07	10,19	15,28	25,46	20,37	30,56	50,93	
15.1.23	94656	SINAPI	ADAPTADOR CURTO COM BOLSA E ROSCA PARA REGISTRO, PVC, SOLDÁVEL, DN 25 MM X 3/4", INSTALADO EM RESERVAÇÃO DE ÁGUA DE EDIFICAÇÃO QUE POSSUA RESERVATÓRIO DE FIBRA/FIBROCIMENTO FORNECIMENTO E INSTALAÇÃO. AF 06/2016	UN	86,00	2,77	1,41	2,11	3,51	120,89	181,34	302,23	
15.1.24	104002	SINAPI	ADAPTADOR CURTO COM BOLSA E ROSCA PARA REGISTRO, PVC, SOLDÁVEL, DN 50MM X 1.1/4", INSTALADO EM RAMAL DE DISTRIBUIÇÃO DE ÁGUA - FORNECIMENTO E INSTALAÇÃO. AF 06/2022	UN	1,00	14,07	7,14	10,71	17,85	7,14	10,71	17,85	
15.1.25	103966	SINAPI	BUCHA DE REDUÇÃO, LONGA, PVC, SOLDÁVEL, DN 50 X 25 MM, INSTALADO EM PRUMADA DE ÁGUA - FORNECIMENTO E INSTALAÇÃO. AF 06/2022	UN	3,00	7,79	3,95	5,93	9,88	11,86	17,79	29,65	
15.1.26	89489	SINAPI	CURVA 90 GRAUS, PVC, SOLDÁVEL, DN 25MM, INSTALADO EM PRUMADA DE ÁGUA - FORNECIMENTO E INSTALAÇÃO. AF 06/2022	UN	158,00	6,20	3,15	4,72	7,87	497,13	745,69	1.242,82	
15.1.27	89530	SINAPI	LUVA DE CORRER, PVC, SOLDÁVEL, DN 25MM, INSTALADO EM PRUMADA DE ÁGUA - FORNECIMENTO E INSTALAÇÃO. AF 06/2022	UN	40,00	13,15	6,67	10,01	16,68	266,93	400,40	667,34	
15.1.28	89577	SINAPI	LUVA DE CORRER, PVC, SOLDÁVEL, DN 50MM, INSTALADO EM PRUMADA DE ÁGUA - FORNECIMENTO E INSTALAÇÃO. AF 06/2022	UN	1,00	29,73	15,09	22,63	37,72	15,09	22,63	37,72	
15.1.29	89356	SINAPI	TUBO, PVC, SOLDÁVEL, DN 25MM, INSTALADO EM RAMAL OU SUB-RAMAL DE ÁGUA - FORNECIMENTO E INSTALAÇÃO. AF 06/2022	M	363,00	18,69	9,48	14,23	23,71	3.442,98	5.164,47	8.607,46	
15.1.30	89448	SINAPI	TUBO, PVC, SOLDÁVEL, DN 40MM, INSTALADO EM PRUMADA DE ÁGUA - FORNECIMENTO E INSTALAÇÃO. AF 06/2022	M	0,10	13,52	6,86	10,29	17,15	0,69	1,03	1,72	
15.1.31	89869	SINAPI	TE, PVC, SOLDÁVEL, DN 25MM, INSTALADO EM DRENO DE AR-CONDICIONADO - FORNECIMENTO E INSTALAÇÃO. AF 08/2022	UN	57,00	8,15	4,14	6,20	10,34	235,75	353,62	589,37	
15.1.32	89627	SINAPI	TÊ DE REDUÇÃO, PVC, SOLDÁVEL, DN 50MM X 25MM, INSTALADO EM PRUMADA DE ÁGUA - FORNECIMENTO E INSTALAÇÃO. AF 06/2022	UN	27,00	16,20	8,22	12,33	20,55	221,97	332,96	554,93	
15.1.33	89366	SINAPI	JOELHO 90 GRAUS COM BUCHA DE LATÃO, PVC, SOLDÁVEL, DN 25MM, X 3/4" INSTALADO EM RAMAL OU SUB-RAMAL DE ÁGUA - FORNECIMENTO E INSTALAÇÃO. AF 06/2022	UN	18,00	13,15	6,67	10,01	16,68	120,12	180,18	300,30	
15.1.34	90373	SINAPI	JOELHO 90 GRAUS COM BUCHA DE LATÃO, PVC, SOLDÁVEL, DN 25MM, X 1/2" INSTALADO EM RAMAL OU SUB-RAMAL DE ÁGUA - FORNECIMENTO E INSTALAÇÃO. AF 06/2022	UN	71,00	10,47	5,31	7,97	13,28	377,25	565,87	943,11	
15.1.35	CPU2194	Próprio	PRESSURIZADOR DE ÁGUA MAX PRESS 270 VF MONOFÁSICO 220V	UN	1,00	4.082,55	2.071,81	3.107,72	5.179,53	2.071,81	3.107,72	5.179,53	
15.1.36	12829	ORSE	Reservatório metálico em chapa de aço carbono ASTM A-36/tipo Tubular (diam. 1,47m h= 7,60m), Cap.12.000L c/ pint. int. proteção epóxi poliâmidada 150 a 180micras e ext. esmalt. sinté. anti-corros. alta qualif.130 a 180 micras- Forneimento e instalado	un	1,00	16.517,99	8.382,35	12.573,52	20.955,87	8.382,35	12.573,52	20.955,87	
15.1.37	94490	SINAPI	REGISTRO DE ESFERA, PVC, SOLDÁVEL, COM VOLANTE, DN 32 MM - FORNECIMENTO E INSTALAÇÃO. AF 08/2021	UN	2,00	51,65	26,21	39,32	65,53	52,42	78,63	131,06	
15.1.38	47.05.100	CPOS/CDHU	VÁLVULA DE RETENÇÃO VERTICAL EM BRONZE, DN= 1"	un	1,00	90,12	45,73	68,60	114,34	45,73	68,60	114,34	
15.1.39	89436	SINAPI	ADAPTADOR CURTO COM BOLSA E ROSCA PARA REGISTRO, PVC, SOLDÁVEL, DN 32MM X 1", INSTALADO EM RAMAL DE DISTRIBUIÇÃO DE ÁGUA - FORNECIMENTO E INSTALAÇÃO. AF 06/2022	UN	2,00	6,52	3,31	4,96	8,27	6,62	9,93	16,54	
15.1.40	103948	SINAPI	BUCHA DE REDUÇÃO, CURTA, PVC, SOLDÁVEL, DN 32 X 25 MM, INSTALADO EM RAMAL OU SUB-RAMAL DE ÁGUA - FORNECIMENTO E INSTALAÇÃO. AF 06/2022	UN	1,00	6,28	3,19	4,78	7,97	3,19	4,78	7,97	
15.1.41	89415	SINAPI	CURVA 90 GRAUS, PVC, SOLDÁVEL, DN 32MM, INSTALADO EM RAMAL DE DISTRIBUIÇÃO DE ÁGUA - FORNECIMENTO E INSTALAÇÃO. AF 06/2022	UN	5,00	13,08	6,64	9,96	16,59	33,19	49,78	82,97	
15.1.42	104319	SINAPI	JOELHO 90 GRAUS, PVC, SOLDÁVEL, DN 32 X 25 MM, INSTALADO EM DRENO DE AR-CONDICIONADO - FORNECIMENTO E INSTALAÇÃO. AF 08/2022	UN	2,00	7,90	4,01	6,01	10,02	8,02	12,03	20,05	
15.1.43	89357	SINAPI	TUBO, PVC, SOLDÁVEL, DN 32MM, INSTALADO EM RAMAL OU SUB-RAMAL DE ÁGUA - FORNECIMENTO E INSTALAÇÃO. AF 06/2022	M	15,50	25,83	13,11	19,66	32,77	203,18	304,77	507,94	
15.1.44	89400	SINAPI	TÊ DE REDUÇÃO, PVC, SOLDÁVEL, DN 32MM X 25MM, INSTALADO EM RAMAL OU SUB-RAMAL DE ÁGUA - FORNECIMENTO E INSTALAÇÃO. AF 06/2022	UN	1,00	16,04	8,14	12,21	20,35	8,14	12,21	20,35	
15.1.45	CPU2464	Próprio	PRESSURIZADOR MAX PRESS 20E	UN	1,00	2.952,82	1.498,50	2.247,75	3.746,24	1.498,50	2.247,75	3.746,24	
15.1.46	48.02.300	CPOS/CDHU	RESERVATÓRIO EM POLIETILENO DE ALTA DENSIDADE (CISTERNA) COM ANTIOXIDANTE E PROTEÇÃO CONTRA RAIOS ULTRAVIOLETA (UV) - CAPACIDADE DE 5.000 LITROS	cj	1,00	5.734,78	2.910,29	4.365,43	7.275,72	2.910,29	4.365,43	7.275,72	
15.2			SANITÁRIA			0						53.968,03	

PLANILHA DE ORÇAMENTO SINTÉTICO

Secretaria de Atenção Primária à Saúde
Unidade Básica de Saúde Porte 3 - Área Construída: 665,76m²

BDI Geral: 26,87% **Encargo Social Mensalista:** 47,74% **Data:** 29/10/2024

Bancos:
SINAPI (12/2024) - CPOS/CDHU (11/2024) - SBC (03/2024) - ORSE (03/2024) - IOPES (03/2024) - EMOP (03/2024) - SEINFRA (028)

BDI Equipamentos: 19,07% **Encargo Social Horista:** 85,80% **Revisão:** 02

Item	Código	Banco	Descrição	Und	Quant.	Valor Unit	Valor Unit com BDI			Total			Peso (%)
							M. O.	MAT.	Total	M. O.	MAT.	Total	
15.2.1	97903	SINAPI	CAIXA ENTERRADA HIDRÁULICA RETANGULAR EM ALVENARIA COM TIJOLOS CERÂMICOS MACIÇOS, DIMENSÕES INTERNAS: 0,8X0,8X0,6 M PARA REDE DE ESGOTO. AF_12/2020	UN	6,00	619,81	314,54	471,81	786,35	1.887,25	2.830,87	4.718,12	
15.2.2	4883	ORSE	Caixa de inspeção 0,60 x 0,60 x 0,60m	un	2,00	501,03	254,26	381,39	635,66	508,53	762,79	1.271,31	
15.2.3	053038	SBC	CAIXA SIFONADA PVC 100x150x50mm C/TAMPA CEGA	UN	8,00	61,35	31,13	46,70	77,83	249,07	373,61	622,68	
15.2.4	104328	SINAPI	CAIXA SIFONADA, COM GRELHA QUADRADA, PVC, DN 150 X 150 X 50 MM, JUNTA SOLDÁVEL, FORNECIDA E INSTALADA EM RAMAL DE DESCARGA OU EM RAMAL DE ESGOTO SANITÁRIO. AF_08/2022	UN	26,00	59,84	30,37	45,55	75,92	789,56	1.184,34	1.973,89	
15.2.5	89708	SINAPI	CAIXA SIFONADA, PVC, DN 150 X 185 X 75 MM, JUNTA ELÁSTICA, FORNECIDA E INSTALADA EM RAMAL DE DESCARGA OU EM RAMAL DE ESGOTO SANITÁRIO. AF_08/2022	UN	4,00	88,59	44,96	67,44	112,39	179,83	269,75	449,58	
15.2.6	89709	SINAPI	RALO SIFONADO, PVC, DN 100 X 40 MM, JUNTA SOLDÁVEL, FORNECIDO E INSTALADO EM RAMAL DE DESCARGA OU EM RAMAL DE ESGOTO SANITÁRIO. AF_08/2022	UN	8,00	17,67	8,97	13,45	22,42	71,74	107,61	179,34	
15.2.7	86883	SINAPI	SIFÃO DO TIPO FLEXÍVEL EM PVC 1 X 1.1/2 - FORNECIMENTO E INSTALAÇÃO. AF_01/2020	UN	53,00	10,62	5,39	8,08	13,47	285,64	428,46	714,10	
15.2.8	86882	SINAPI	SIFÃO DO TIPO GARRAFA/COPO EM PVC 1.1/4 X 1.1/2" - FORNECIMENTO E INSTALAÇÃO. AF_01/2020	UN	3,00	19,62	9,96	14,94	24,89	29,87	44,81	74,68	
15.2.9	C2270	SEINFRA	SIFÃO CROMADO 1 1/4" X 2" (INSTALADO)	UN	2,00	168,54	85,53	128,30	213,83	171,06	256,59	427,65	
15.2.10	86879	SINAPI	VÁLVULA EM PLÁSTICO 1" PARA PIA, TANQUE OU LAVATÓRIO, COM OU SEM LADRÃO - FORNECIMENTO E INSTALAÇÃO. AF_01/2020	UN	56,00	8,26	4,19	6,29	10,48	234,74	352,11	586,85	
15.2.11	104063	SINAPI	CURVA LONGA, 45 GRAUS, PVC OCRE, JUNTA ELÁSTICA, DN 100 MM, PARA COLETOR PREDIAL DE ESGOTO. AF_06/2022	UN	18,00	57,41	29,13	43,70	72,84	524,42	786,63	1.311,05	
15.2.12	89811	SINAPI	CURVA CURTA 90 GRAUS, PVC, SÉRIE NORMAL, ESGOTO PREDIAL, DN 100 MM, JUNTA ELÁSTICA, FORNECIDO E INSTALADO EM PRUMADA DE ESGOTO SANITÁRIO OU VENTILAÇÃO. AF_08/2022	UN	13,00	36,46	18,50	27,75	46,26	240,54	360,80	601,34	
15.2.13	89728	SINAPI	CURVA CURTA 90 GRAUS, PVC, SÉRIE NORMAL, ESGOTO PREDIAL, DN 40 MM, JUNTA SOLDÁVEL, FORNECIDO E INSTALADO EM RAMAL DE DESCARGA OU RAMAL DE ESGOTO SANITÁRIO. AF_08/2022	UN	93,00	10,86	5,51	8,27	13,78	512,54	768,82	1.281,36	
15.2.14	89746	SINAPI	JOELHO 45 GRAUS, PVC, SÉRIE NORMAL, ESGOTO PREDIAL, DN 100 MM, JUNTA ELÁSTICA, FORNECIDO E INSTALADO EM RAMAL DE DESCARGA OU RAMAL DE ESGOTO SANITÁRIO. AF_08/2022	UN	1,00	23,16	11,75	17,63	29,38	11,75	17,63	29,38	
15.2.15	89726	SINAPI	JOELHO 45 GRAUS, PVC, SÉRIE NORMAL, ESGOTO PREDIAL, DN 40 MM, JUNTA SOLDÁVEL, FORNECIDO E INSTALADO EM RAMAL DE DESCARGA OU RAMAL DE ESGOTO SANITÁRIO. AF_08/2022	UN	44,00	8,52	4,32	6,49	10,81	190,24	285,37	475,61	
15.2.16	89732	SINAPI	JOELHO 45 GRAUS, PVC, SÉRIE NORMAL, ESGOTO PREDIAL, DN 50 MM, JUNTA ELÁSTICA, FORNECIDO E INSTALADO EM RAMAL DE DESCARGA OU RAMAL DE ESGOTO SANITÁRIO. AF_08/2022	UN	37,00	12,65	6,42	9,63	16,05	237,53	356,29	593,82	
15.2.17	89739	SINAPI	JOELHO 45 GRAUS, PVC, SÉRIE NORMAL, ESGOTO PREDIAL, DN 75 MM, JUNTA ELÁSTICA, FORNECIDO E INSTALADO EM RAMAL DE DESCARGA OU RAMAL DE ESGOTO SANITÁRIO. AF_08/2022	UN	5,00	19,24	9,76	14,65	24,41	48,82	73,23	122,05	
15.2.18	89724	SINAPI	JOELHO 90 GRAUS, PVC, SÉRIE NORMAL, ESGOTO PREDIAL, DN 40 MM, JUNTA SOLDÁVEL, FORNECIDO E INSTALADO EM RAMAL DE DESCARGA OU RAMAL DE ESGOTO SANITÁRIO. AF_08/2022	UN	57,00	8,32	4,22	6,33	10,56	240,67	361,00	601,67	
15.2.19	89731	SINAPI	JOELHO 90 GRAUS, PVC, SÉRIE NORMAL, ESGOTO PREDIAL, DN 50 MM, JUNTA ELÁSTICA, FORNECIDO E INSTALADO EM RAMAL DE DESCARGA OU RAMAL DE ESGOTO SANITÁRIO. AF_08/2022	UN	4,00	12,02	6,10	9,15	15,25	24,40	36,60	61,00	
15.2.20	104345	SINAPI	JUNÇÃO DE REDUÇÃO INVERTIDA, PVC, SÉRIE NORMAL, ESGOTO PREDIAL, DN 100 X 50 MM, JUNTA ELÁSTICA, FORNECIDO E INSTALADO EM RAMAL DE DESCARGA OU RAMAL DE ESGOTO SANITÁRIO. AF_08/2022	UN	20,00	35,37	17,95	26,92	44,87	358,99	538,49	897,48	
15.2.21	104347	SINAPI	JUNÇÃO DE REDUÇÃO INVERTIDA, PVC, SÉRIE NORMAL, ESGOTO PREDIAL, DN 100 X 75 MM, JUNTA ELÁSTICA, FORNECIDO E INSTALADO EM RAMAL DE DESCARGA OU RAMAL DE ESGOTO SANITÁRIO. AF_08/2022	UN	1,00	39,75	20,17	30,26	50,43	20,17	30,26	50,43	
15.2.22	89797	SINAPI	JUNÇÃO SIMPLES, PVC, SÉRIE NORMAL, ESGOTO PREDIAL, DN 100 X 100 MM, JUNTA ELÁSTICA, FORNECIDO E INSTALADO EM RAMAL DE DESCARGA OU RAMAL DE ESGOTO SANITÁRIO. AF_08/2022	UN	4,00	42,47	21,55	32,33	53,88	86,21	129,32	215,53	
15.2.23	104174	SINAPI	JUNÇÃO SIMPLES, PVC, SÉRIE R, ÁGUA PLUVIAL, DN 150 X 100 MM, JUNTA ELÁSTICA, FORNECIDO E INSTALADO EM RAMAL DE ENCAMINHAMENTO. AF_06/2022	UN	1,00	157,41	79,88	119,82	199,71	79,88	119,82	199,71	
15.2.24	89783	SINAPI	JUNÇÃO SIMPLES, PVC, SÉRIE NORMAL, ESGOTO PREDIAL, DN 40 MM, JUNTA SOLDÁVEL, FORNECIDO E INSTALADO EM RAMAL DE DESCARGA OU RAMAL DE ESGOTO SANITÁRIO. AF_08/2022	UN	18,00	12,20	6,19	9,29	15,48	111,44	167,16	278,61	
15.2.25	89785	SINAPI	JUNÇÃO SIMPLES, PVC, SÉRIE NORMAL, ESGOTO PREDIAL, DN 50 X 50 MM, JUNTA ELÁSTICA, FORNECIDO E INSTALADO EM RAMAL DE DESCARGA OU RAMAL DE ESGOTO SANITÁRIO. AF_08/2022	UN	2,00	21,74	11,03	16,55	27,58	22,07	33,10	55,16	
15.2.26	89795	SINAPI	JUNÇÃO SIMPLES, PVC, SÉRIE NORMAL, ESGOTO PREDIAL, DN 75 X 75 MM, JUNTA ELÁSTICA, FORNECIDO E INSTALADO EM RAMAL DE DESCARGA OU RAMAL DE ESGOTO SANITÁRIO. AF_08/2022	UN	1,00	33,69	17,10	25,65	42,74	17,10	25,65	42,74	
15.2.27	054091	SBC	REDUÇÃO EXCÊNTRICA ESGOTO PVC 100x75mm	UN	1,00	36,61	18,58	27,87	46,45	18,58	27,87	46,45	
15.2.28	89549	SINAPI	REDUÇÃO EXCÊNTRICA, PVC, SÉRIE R, ÁGUA PLUVIAL, DN 75 X 50 MM, JUNTA ELÁSTICA, FORNECIDO E INSTALADO EM RAMAL DE ENCAMINHAMENTO. AF_06/2022	UN	1,00	15,68	7,96	11,94	19,89	7,96	11,94	19,89	
15.2.29	46.03.050	CPOS/CDHU	TUBO DE PVC RÍGIDO PxB COM VIROLA E ANEL DE BORRACHA, LINHA ESGOTO SÉRIE REFORÇADA 'R', DN= 100 MM, INCLUSIVE CONEXÕES	m	139,00	84,81	43,04	64,56	107,60	5.982,47	8.973,71	14.956,18	
15.2.30	46.03.060	CPOS/CDHU	TUBO DE PVC RÍGIDO PxB COM VIROLA E ANEL DE BORRACHA, LINHA ESGOTO SÉRIE REFORÇADA 'R', DN= 150 MM, INCLUSIVE CONEXÕES	m	14,20	119,21	60,50	90,75	151,24	859,05	1.288,58	2.147,63	
15.2.31	46.03.038	CPOS/CDHU	TUBO DE PVC RÍGIDO PxB COM VIROLA E ANEL DE BORRACHA, LINHA ESGOTO SÉRIE REFORÇADA 'R', DN= 50 MM, INCLUSIVE CONEXÕES	m	78,20	35,92	18,23	27,34	45,57	1.425,48	2.138,22	3.563,71	
15.2.32	46.03.040	CPOS/CDHU	TUBO DE PVC RÍGIDO PxB COM VIROLA E ANEL DE BORRACHA, LINHA ESGOTO SÉRIE REFORÇADA 'R', DN= 75 MM, INCLUSIVE CONEXÕES	m	13,90	55,36	28,09	42,14	70,24	390,51	585,76	976,27	
15.2.33	46.01.040	CPOS/CDHU	TUBO DE PVC RÍGIDO SOLDÁVEL MARROM, DN= 40 MM, (1 1/4"), INCLUSIVE CONEXÕES	m	86,80	32,71	16,60	24,90	41,50	1.440,85	2.161,28	3.602,13	
15.2.34	46.02.010	CPOS/CDHU	TUBO DE PVC RÍGIDO BRANCO, PONTAS LISAS, SOLDÁVEL, LINHA ESGOTO SÉRIE NORMAL, DN= 40 MM, INCLUSIVE CONEXÕES	m	34,20	23,51	11,93	17,90	29,83	408,04	612,05	1.020,09	
15.2.35	46.03.080	CPOS/CDHU	TUBO DE PVC RÍGIDO, PONTAS LISAS, SOLDÁVEL, LINHA ESGOTO SÉRIE REFORÇADA 'R', DN= 40 MM, INCLUSIVE CONEXÕES	m	1,50	29,13	14,78	22,17	36,96	22,17	33,26	55,44	
15.2.36	1595	ORSE	Vedação para saída de vaso sanitário em pvc rígido soldável, para esgoto primário, diâm = 100mm	un	13,00	14,99	7,61	11,41	19,02	98,89	148,34	247,23	
15.2.37	89373	SINAPI	LUVA DE REDUÇÃO, PVC, SOLDÁVEL, DN 25MM X 20MM, INSTALADO EM RAMAL OU SUB-RAMAL DE ÁGUA - FORNECIMENTO E INSTALAÇÃO. AF_06/2022	un	27,00	5,70	2,89	4,34	7,23	78,10	117,15	195,25	

PLANILHA DE ORÇAMENTO SINTÉTICO

Secretaria de Atenção Primária à Saúde						BDI Geral:	Encargo Social Mensalista:	Data:
Unidade Básica de Saúde Porte 3 - Área Construída: 665,76m²						26,87%	47,74%	29/10/2024
Bancos:						BDI Equipamentos:	Encargo Social Horista:	Revisão:
SINAPI (12/2024) - CPOS/CDHU (11/2024) - SBC (03/2024) - ORSE (03/2024) - IOPES (03/2024) - EMOP (03/2024) - SEINFRA (028)						19,07%	85,80%	02

Item	Código	Banco	Descrição	Und	Quant.	Valor Unit	Valor Unit com BDI			Total			Peso (%)
							M. O.	MAT.	Total	M. O.	MAT.	Total	
15.2.38	104014	SINAPI	BUCHA DE REDUÇÃO, LONGA, PVC, SOLDÁVEL, DN 40 X 25 MM, INSTALADO EM RAMAL DE DISTRIBUIÇÃO DE ÁGUA - FORNECIMENTO E INSTALAÇÃO. AF 06/2022	UN	27,00	8,65	4,39	6,58	10,97	118,52	177,78	296,30	
15.2.39	89384	SINAPI	CURVA DE TRANSPOSIÇÃO, PVC, SOLDÁVEL, DN 25MM, INSTALADO EM RAMAL OU SUB-RAMAL DE ÁGUA FORNECIMENTO E INSTALAÇÃO. AF 06/2022	UN	27,00	10,56	5,36	8,04	13,40	144,69	217,04	361,73	
15.2.40	89408	SINAPI	JOELHO 90 GRAUS, PVC, SOLDÁVEL, DN 25MM, INSTALADO EM RAMAL DE DISTRIBUIÇÃO DE ÁGUA - FORNECIMENTO E INSTALAÇÃO. AF 06/2022	UN	54,00	6,88	3,49	5,24	8,73	188,54	282,81	471,35	
15.2.41	89356	SINAPI	TUBO, PVC, SOLDÁVEL, DN 25MM, INSTALADO EM RAMAL OU SUB-RAMAL DE ÁGUA - FORNECIMENTO E INSTALAÇÃO. AF 06/2022	M	162,00	18,69	9,48	14,23	23,71	1.536,54	2.304,81	3.841,34	
15.2.42	12646	ORSE	Caixa de coletora de talvegue - CCT 02 (padrão DNIT)	un	1,00	3.380,66	1.715,62	2.573,43	4.289,04	1.715,62	2.573,43	4.289,04	
15.2.43	94962	SINAPI	CONCRETO MAGRO PARA LASTRO, TRAÇO 1:4,5:4,5 (EM MASSA SECA DE CIMENTO/ AREIA MÉDIA/ BRITA 1) - PREPARO MECÂNICO COM BETONEIRA 400 L. AF 05/2021	m³	0,10	337,77	171,41	257,12	428,53	17,14	25,71	42,85	
15.3			PLUVIAL			0						66.891,61	
15.3.1	3234	ORSE	Caixa de passagem em alvenaria de tijolos maciços esp. = 0,12m, dim. int. = 0,50 x 0,50 x 0,60m, com grelha de ferro fundido	un	2,00	418,33	212,29	318,44	530,74	424,59	636,88	1.061,47	
15.3.2	97961	SINAPI	CAIXA PARA BOCA DE LOBO COMBINADA COM GRELHA RETANGULAR, EM ALVENARIA COM BLOCOS DE CONCRETO, DIMENSÕES INTERNAS: 1,3X1X1,2 M, AF 12/2020	UN	7,00	2.069,68	1.050,32	1.575,48	2.625,80	7.352,25	11.028,37	18.380,62	
15.3.3	104063	SINAPI	CURVA LONGA, 45 GRAUS, PVC OCRE, JUNTA ELÁSTICA, DN 100 MM, PARA COLETOR PREDIAL DE ESGOTO. AF 06/2022	UN	2,00	57,41	29,13	43,70	72,84	58,27	87,40	145,67	
15.3.4	89811	SINAPI	CURVA CURTA 90 GRAUS, PVC, SERIE NORMAL, ESGOTO PREDIAL, DN 100 MM, JUNTA ELÁSTICA, FORNECIDO E INSTALADO EM PRUMADA DE ESGOTO SANITÁRIO OU VENTILAÇÃO. AF 08/2022	UN	69,00	36,46	18,50	27,75	46,26	1.276,69	1.915,03	3.191,72	
15.3.5	89746	SINAPI	JOELHO 45 GRAUS, PVC, SERIE NORMAL, ESGOTO PREDIAL, DN 100 MM, JUNTA ELÁSTICA, FORNECIDO E INSTALADO EM RAMAL DE DESCARGA OU RAMAL DE ESGOTO SANITÁRIO. AF 08/2022	UN	5,00	23,16	11,75	17,63	29,38	58,77	88,15	146,92	
15.3.6	89797	SINAPI	JUNÇÃO SIMPLES, PVC, SERIE NORMAL, ESGOTO PREDIAL, DN 100 X 100 MM, JUNTA ELÁSTICA, FORNECIDO E INSTALADO EM RAMAL DE DESCARGA OU RAMAL DE ESGOTO SANITÁRIO. AF 08/2022	UN	7,00	42,47	21,55	32,33	53,88	150,87	226,30	377,17	
15.3.7	46.03.050	CPOS/CDHU	TUBO DE PVC RÍGIDO PVB COM VIROLA E ANEL DE BORRACHA, LINHA ESGOTO SÉRIE REFORÇADA 'R', DN= 100 MM, INCLUSIVE CONEXÕES	m	178,60	84,81	43,04	64,56	107,60	7.686,83	11.530,25	19.217,08	
15.3.8	46.05.020	CPOS/CDHU	TUBO PVC RÍGIDO, TIPO COLETOR ESGOTO, JUNTA ELÁSTICA, DN= 100 MM, INCLUSIVE CONEXÕES	m	148,60	32,60	16,54	24,82	41,36	2.458,42	3.687,62	6.146,04	
15.3.9	46.05.040	CPOS/CDHU	TUBO PVC RÍGIDO, TIPO COLETOR ESGOTO, JUNTA ELÁSTICA, DN= 150 MM, INCLUSIVE CONEXÕES	m	25,40	41,42	21,02	31,53	52,55	533,90	800,86	1.334,76	
15.3.10	46.01.070	CPOS/CDHU	TUBO DE PVC RÍGIDO SOLDÁVEL MARROM, DN= 75 MM, (2 1/2'), INCLUSIVE CONEXÕES	m	1,30	79,82	40,51	60,76	101,27	52,66	78,99	131,65	
15.3.11	42695	SINAPI	CURVA PVC PARA REDE COLETOR ESGOTO, 45 GR, 200 MM, COM JUNTA ELÁSTICA.	UN	2,00	260,34	132,12	198,18	330,29	264,23	396,35	660,59	
15.3.12	42695	SINAPI	CURVA PVC PARA REDE COLETOR ESGOTO, EB-644, 45 GR, 200 MM, COM JUNTA ELÁSTICA.	UN	2,00	260,34	132,12	198,18	330,29	264,23	396,35	660,59	
15.3.13	90696	SINAPI	TUBO DE PVC PARA REDE COLETORA DE ESGOTO DE PAREDE MACIÇA, DN 200 MM, JUNTA ELÁSTICA - FORNECIMENTO E ASSENTAMENTO. AF 01/2021	M	59,60	125,97	63,93	95,89	159,82	3.810,06	5.715,10	9.525,16	
15.3.14	90697	SINAPI	TUBO DE PVC PARA REDE COLETORA DE ESGOTO DE PAREDE MACIÇA, DN 250 MM, JUNTA ELÁSTICA - FORNECIMENTO E ASSENTAMENTO. AF 01/2021	M	4,90	195,73	99,33	148,99	248,32	486,71	730,07	1.216,78	
15.3.15	89363	SINAPI	JOELHO 45 GRAUS, PVC, SOLDÁVEL, DN 25MM, INSTALADO EM RAMAL OU SUB-RAMAL DE ÁGUA - FORNECIMENTO E INSTALAÇÃO. AF 06/2022	UN	1,00	8,18	4,15	6,23	10,38	4,15	6,23	10,38	
15.3.16	89408	SINAPI	JOELHO 90 GRAUS, PVC, SOLDÁVEL, DN 25MM, INSTALADO EM RAMAL DE DISTRIBUIÇÃO DE ÁGUA - FORNECIMENTO E INSTALAÇÃO. AF 06/2022	UN	29,00	6,88	3,49	5,24	8,73	101,25	151,88	253,13	
15.3.17	89356	SINAPI	TUBO, PVC, SOLDÁVEL, DN 25MM, INSTALADO EM RAMAL OU SUB-RAMAL DE ÁGUA - FORNECIMENTO E INSTALAÇÃO. AF 06/2022	M	180,80	18,69	9,48	14,23	23,71	1.714,85	2.572,28	4.287,13	
15.3.18	89869	SINAPI	TE, PVC, SOLDÁVEL, DN 25MM, INSTALADO EM DRENO DE AR-CONDICIONADO - FORNECIMENTO E INSTALAÇÃO. AF 08/2022	UN	14,00	8,15	4,14	6,20	10,34	57,90	86,86	144,76	
15.4			PREVENÇÃO E COMBATE A INCÊNDIO (PCI)			0						6.364,85	
15.4.1	12889	ORSE	Placa de sinalização, fotoluminescente, em pvc , com logotipo "Cuidado risco de choque elétrico"- Placa E5	un	10,00	10,69	5,42	8,14	13,56	54,25	81,37	135,62	
15.4.2	101910	SINAPI	EXTINTOR DE INCÊNDIO PORTÁTIL COM CARGA DE PQS DE 8 KG, CLASSE BC - FORNECIMENTO E INSTALAÇÃO. AF 10/2020 PE	UN	11,00	234,94	119,23	178,84	298,07	1.311,50	1.967,25	3.278,75	
15.4.3	12888	ORSE	Placa de sinalização, fotoluminescente, em pvc , com logotipo "Extintor de incêndio portátil"- Placa E5	un	11,00	8,73	4,43	6,65	11,08	48,73	73,10	121,83	
15.4.4	97.02.210	CPOS/CDHU	PLACA DE SINALIZAÇÃO EM PVC PARA AMBIENTES	un	2,00	169,54	86,04	129,06	215,10	172,08	258,11	430,19	
15.4.5	11853	ORSE	Placa de sinalização de segurança contra incêndio, fotoluminescente, retangular, "20 x 40" cm, em pvc "2" mm anti-chamas (símbolos, cores e pictogramas conforme nbr 13434)	un	3,00	15,50	7,87	11,80	19,66	23,60	35,40	58,99	
15.4.6	97.02.198	CPOS/CDHU	PLACA DE SINALIZAÇÃO EM PVC, COM INDICAÇÃO DE PROIBIÇÃO NORMATIVA	un	2,00	8,66	4,39	6,59	10,99	8,79	13,18	21,97	
15.4.7	12884	ORSE	Placa de sinalização, fotoluminescente, 38x19 cm, em pvc , com seta indicativa de sentido (esquerda ou direita) de saída de emergência- Placa S2	un	46,00	15,50	7,87	11,80	19,66	361,83	542,75	904,58	
15.4.8	160612	IOPES	Placa de sinalização de segurança CODIGO 14 - 315/158(NBR 13.434); CÓDIGO S3(NT 14/2010-ES) ("SAÍDA DE EMERGÊNCIA" - seta vertical)	und	4,00	17,33	8,79	13,19	21,99	35,18	52,77	87,95	
15.4.9	10785	ORSE	Abriço de sobrepôr em chapa de aço carbono pintado com tinta a base de epoxi vermelha, dimensões 75x35x25cm	un	4,00	252,42	128,10	192,15	320,25	512,39	768,59	1.280,98	
15.4.10	160612	IOPES	Placa de sinalização de segurança CODIGO 14 - 315/158(NBR 13.434); CÓDIGO S3(NT 14/2010-ES) ("SAÍDA DE EMERGÊNCIA" - seta vertical)	und	2,00	17,33	8,79	13,19	21,99	17,59	26,38	43,97	
16			INSTALAÇÕES ELÉTRICAS			0						292.577,83	
16.1			INFRAESTRUTURA			0						212.442,14	
16.1.1	9925	ORSE	Bucha com arruela em liga especial zamak p/eletroduto 32mm, d=1 1/4"	un	1,00	1,36	0,69	1,04	1,73	0,69	1,04	1,73	
16.1.2	91940	SINAPI	CAIXA RETANGULAR 4" X 2" MÉDIA (1,30 M DO PISO), PVC, INSTALADA EM PAREDE - FORNECIMENTO E INSTALAÇÃO. AF 03/2023	UN	321,00	14,48	7,35	11,02	18,37	2.358,81	3.538,21	5.897,02	
16.1.3	91943	SINAPI	CAIXA RETANGULAR 4" X 4" MÉDIA (1,30 M DO PISO), PVC, INSTALADA EM PAREDE - FORNECIMENTO E INSTALAÇÃO. AF 03/2023	UN	25,00	17,20	8,73	13,09	21,82	218,22	327,32	545,54	
16.1.4	91937	SINAPI	CAIXA OCTOGONAL 3" X 3", PVC, INSTALADA EM LAJE - FORNECIMENTO E INSTALAÇÃO. AF 03/2023	UN	141,00	12,89	6,54	9,81	16,35	922,34	1.383,51	2.305,85	

PLANILHA DE ORÇAMENTO SINTÉTICO

Secretaria de Atenção Primária à Saúde
Unidade Básica de Saúde Porte 3 - Área Construída: 665,76m²

BDI Geral: 26,87% **Encargo Social Mensalista:** 47,74% **Data:** 29/10/2024

Bancos:
SINAPI (12/2024) - CPOS/CDHU (11/2024) - SBC (03/2024) - ORSE (03/2024) - IOPES (03/2024) - EMOP (03/2024) - SEINFRA (028)

BDI Equipamentos: 19,07% **Encargo Social Horista:** 85,80% **Revisão:** 02

Item	Código	Banco	Descrição	Und	Quant.	Valor Unit	Valor Unit com BDI			Total			Peso (%)
							M. O.	MAT.	Total	M. O.	MAT.	Total	
16.1.5	92868	SINAPI	CAIXA RETANGULAR 4" X 2" MÉDIA (1,30 M DO PISO), METÁLICA, INSTALADA EM PAREDE - FORNECIMENTO E INSTALAÇÃO. AF. 03/2023	UN	17,00	13,70	6,95	10,43	17,38	118,19	177,29	295,48	
16.1.6	91920	SINAPI	CURVA 90 GRAUS PARA ELETRODUTO, PVC, ROSCÁVEL, DN 40 MM (1 1/4"), PARA CIRCUITOS TERMINAIS, INSTALADA EM PAREDE - FORNECIMENTO E INSTALAÇÃO. AF. 03/2023	UN	1,00	19,10	9,69	14,54	24,23	9,69	14,54	24,23	
16.1.7	063445	SBC	LEITOS - PORCA E ARRUELA 1/4"	CJ	726,00	0,34	0,17	0,26	0,43	125,27	187,90	313,17	
16.1.8	063444	SBC	LEITOS - PORCA E ARRUELA 3/8"	CJ	111,00	4,51	2,29	3,43	5,72	254,05	381,07	635,12	
16.1.9	040395	SBC	CHUMBADOR 3/8" X 2.1/2" COM PARAFUSO CBA/CB/T ZINCADO	UN	111,00	7,66	3,89	5,83	9,72	431,49	647,23	1.078,72	
16.1.10	063111	SBC	PARAFUSO LENTILHA 42x13mm COM PORCA E ARRUELA	UN	392,00	1,15	0,58	0,88	1,46	228,77	343,16	571,93	
16.1.11	078583	SBC	SUPORTE PARA FIXAÇÃO FITA ALUMINIO OU CABO COBRE NU	UN	111,00	4,30	2,18	3,27	5,46	242,22	363,33	605,55	
16.1.12	062690	SBC	VERGALHAO ACO GALV C/OM ROSCA TOTAL PARA PERFILADO 1/4"	M	111,00	12,00	6,09	9,13	15,22	675,96	1.013,95	1.689,91	
16.1.13	92988	SINAPI	CABO DE COBRE FLEXÍVEL ISOLADO, 50 MM², ANTI-CHAMA 0,6/1,0 KV, PARA REDE ENTERRADA DE DISTRIBUIÇÃO DE ENERGIA ELÉTRICA - FORNECIMENTO E INSTALAÇÃO. AF. 12/2021	M	23,60	44,36	22,51	33,77	56,28	531,28	796,92	1.328,20	
16.1.14	92992	SINAPI	CABO DE COBRE FLEXÍVEL ISOLADO, 95 MM², ANTI-CHAMA 0,6/1,0 KV, PARA REDE ENTERRADA DE DISTRIBUIÇÃO DE ENERGIA ELÉTRICA - FORNECIMENTO E INSTALAÇÃO. AF. 12/2021	M	102,80	79,44	40,31	60,47	100,79	4.144,30	6.216,45	10.360,75	
16.1.15	101560	SINAPI	CABO DE COBRE FLEXÍVEL ISOLADO, 10 MM², 0,6/1,0 KV, PARA REDE AÉREA DE DISTRIBUIÇÃO DE ENERGIA ELÉTRICA DE BAIXA TENSÃO - FORNECIMENTO E INSTALAÇÃO. AF. 07/2020	M	329,20	8,18	4,15	6,23	10,38	1.366,57	2.049,86	3.416,43	
16.1.16	91935	SINAPI	CABO DE COBRE FLEXÍVEL ISOLADO, 16 MM², ANTI-CHAMA 0,6/1,0 KV, PARA CIRCUITOS TERMINAIS - FORNECIMENTO E INSTALAÇÃO. AF. 03/2023	M	307,30	20,12	10,21	15,32	25,53	3.137,69	4.706,53	7.844,21	
16.1.17	92984	SINAPI	CABO DE COBRE FLEXÍVEL ISOLADO, 25 MM², ANTI-CHAMA 0,6/1,0 KV, PARA REDE ENTERRADA DE DISTRIBUIÇÃO DE ENERGIA ELÉTRICA - FORNECIMENTO E INSTALAÇÃO. AF. 12/2021	M	326,50	22,08	11,21	16,81	28,01	3.658,48	5.487,73	9.146,21	
16.1.18	92986	SINAPI	CABO DE COBRE FLEXÍVEL ISOLADO, 35 MM², ANTI-CHAMA 0,6/1,0 KV, PARA REDE ENTERRADA DE DISTRIBUIÇÃO DE ENERGIA ELÉTRICA - FORNECIMENTO E INSTALAÇÃO. AF. 12/2021	M	127,20	30,55	15,50	23,26	38,76	1.972,05	2.958,07	4.930,12	
16.1.19	91924	SINAPI	CABO DE COBRE FLEXÍVEL ISOLADO, 1,5 MM², ANTI-CHAMA 450/750 V, PARA CIRCUITOS TERMINAIS - FORNECIMENTO E INSTALAÇÃO. AF. 03/2023	M	3.466,40	2,37	1,20	1,80	3,01	4.169,13	6.253,70	10.422,84	
16.1.20	91926	SINAPI	CABO DE COBRE FLEXÍVEL ISOLADO, 2,5 MM², ANTI-CHAMA 450/750 V, PARA CIRCUITOS TERMINAIS - FORNECIMENTO E INSTALAÇÃO. AF. 03/2023	M	5.427,20	3,42	1,74	2,60	4,34	9.419,35	14.129,02	23.548,37	
16.1.21	91928	SINAPI	CABO DE COBRE FLEXÍVEL ISOLADO, 4 MM², ANTI-CHAMA 450/750 V, PARA CIRCUITOS TERMINAIS - FORNECIMENTO E INSTALAÇÃO. AF. 03/2023	M	797,40	5,31	2,69	4,04	6,74	2.148,77	3.223,15	5.371,92	
16.1.22	91930	SINAPI	CABO DE COBRE FLEXÍVEL ISOLADO, 6 MM², ANTI-CHAMA 450/750 V, PARA CIRCUITOS TERMINAIS - FORNECIMENTO E INSTALAÇÃO. AF. 03/2023	M	295,90	7,42	3,77	5,65	9,41	1.114,21	1.671,32	2.785,53	
16.1.23	15.018.0300-0	EMOP	CAIXA DE PASSAGEM DE EMBUTIR, EM AÇO, COM TAMPA PARAFUSADA, DE 12X12CM. FORNECIMENTO E COLOCAÇÃO	UN	1,00	32,66	16,57	24,86	41,44	16,57	24,86	41,44	
16.1.24	061461	SBC	CAIXA DE PASSAGEM CH DE ACO C/TAMPA APARAF. 200x200x100 PISO	UN	1,00	76,47	38,81	58,21	97,02	38,81	58,21	97,02	
16.1.25	061462	SBC	CAIXA DE PASSAGEM DE ACO C/ TAMP. APARAFUSADA 302X302X120	UN	4,00	173,86	88,23	132,35	220,58	352,92	529,38	882,30	
16.1.26	91963	SINAPI	INTERRUPTOR SIMPLES (1 MÓDULO) COM INTERRUPTOR PARALELO (2 MÓDULOS), 10A/250V, INCLUINDO SUPORTE E PLACA - FORNECIMENTO E INSTALAÇÃO. AF. 03/2023	UN	1,00	64,85	32,91	49,37	82,28	32,91	49,37	82,28	
16.1.27	91965	SINAPI	INTERRUPTOR SIMPLES (2 MÓDULOS) COM INTERRUPTOR PARALELO (1 MÓDULO), 10A/250V, INCLUINDO SUPORTE E PLACA - FORNECIMENTO E INSTALAÇÃO. AF. 03/2023	UN	1,00	59,28	30,08	45,13	75,21	30,08	45,13	75,21	
16.1.28	91961	SINAPI	INTERRUPTOR PARALELO (2 MÓDULOS), 10A/250V, INCLUINDO SUPORTE E PLACA - FORNECIMENTO E INSTALAÇÃO. AF. 03/2023	UN	2,00	51,02	25,89	38,84	64,73	51,78	77,67	129,46	
16.1.29	91979	SINAPI	INTERRUPTOR INTERMEDIÁRIO (1 MÓDULO), 10A/250V, INCLUINDO SUPORTE E PLACA - FORNECIMENTO E INSTALAÇÃO. AF. 03/2023	UN	2,00	45,26	22,97	34,45	57,42	45,94	68,91	114,84	
16.1.30	91955	SINAPI	INTERRUPTOR PARALELO (1 MÓDULO), 10A/250V, INCLUINDO SUPORTE E PLACA - FORNECIMENTO E INSTALAÇÃO. AF. 03/2023	UN	11,00	31,60	16,04	24,05	40,09	176,40	264,60	441,00	
16.1.31	91957	SINAPI	INTERRUPTOR SIMPLES (1 MÓDULO) COM INTERRUPTOR PARALELO (1 MÓDULO), 10A/250V, INCLUINDO SUPORTE E PLACA - FORNECIMENTO E INSTALAÇÃO. AF. 03/2023	UN	1,00	45,42	23,05	34,57	57,62	23,05	34,57	57,62	
16.1.32	91953	SINAPI	INTERRUPTOR SIMPLES (1 MÓDULO), 10A/250V, INCLUINDO SUPORTE E PLACA - FORNECIMENTO E INSTALAÇÃO. AF. 03/2023	UN	27,00	26,03	13,21	19,81	33,02	356,66	534,99	891,66	
16.1.33	91959	SINAPI	INTERRUPTOR SIMPLES (2 MÓDULOS), 10A/250V, INCLUINDO SUPORTE E PLACA - FORNECIMENTO E INSTALAÇÃO. AF. 03/2023	UN	1,00	39,90	20,25	30,37	50,62	20,25	30,37	50,62	
16.1.34	059208	SBC	PLACA COM UM FURO IMPERIA BRANCO IRIEL P/ SAIDA CABO DE SOM	UN	49,00	7,52	3,82	5,72	9,54	187,00	280,49	467,49	
16.1.35	062568	SBC	PLACA (ESPELHO) 1 POSTO HORIZONTAL 4x2 PIAL PLUS	UN	224,00	6,72	3,41	5,12	8,53	763,90	1.145,85	1.909,75	
16.1.36	91996	SINAPI	TOMADA MÉDIA DE EMBUTIR (1 MÓDULO), 2P+T 10 A, INCLUINDO SUPORTE E PLACA - FORNECIMENTO E INSTALAÇÃO. AF. 03/2023	UN	2,00	30,45	15,45	23,18	38,63	30,91	46,36	77,26	
16.1.37	91997	SINAPI	TOMADA MÉDIA DE EMBUTIR (1 MÓDULO), 2P+T 20 A, INCLUINDO SUPORTE E PLACA - FORNECIMENTO E INSTALAÇÃO. AF. 03/2023	UN	17,00	32,66	16,57	24,86	41,44	281,76	422,64	704,41	
16.1.38	059109	SBC	PLACA CEGA 4"x4"	UN	25,00	15,78	8,01	12,01	20,02	200,20	300,30	500,50	
16.1.39	92022	SINAPI	INTERRUPTOR SIMPLES (1 MÓDULO) COM 1 TOMADA DE EMBUTIR 2P+T 10 A, SEM SUPORTE E SEM PLACA - FORNECIMENTO E INSTALAÇÃO. AF. 03/2023	UN	22,00	34,60	17,56	26,34	43,90	386,29	579,44	965,73	
16.1.40	92026	SINAPI	INTERRUPTOR SIMPLES (2 MÓDULOS) COM 1 TOMADA DE EMBUTIR 2P+T 10 A, SEM SUPORTE E SEM PLACA - FORNECIMENTO E INSTALAÇÃO. AF. 03/2023	UN	2,00	48,46	24,59	36,89	61,48	49,18	73,78	122,96	
16.1.41	92002	SINAPI	TOMADA MÉDIA DE EMBUTIR (2 MÓDULOS), 2P+T 10 A, SEM SUPORTE E SEM PLACA - FORNECIMENTO E INSTALAÇÃO. AF. 03/2023	UN	98,00	39,05	19,82	29,73	49,54	1.942,08	2.913,11	4.855,19	
16.1.42	92003	SINAPI	TOMADA MÉDIA DE EMBUTIR (2 MÓDULOS), 2P+T 20 A, SEM SUPORTE E SEM PLACA - FORNECIMENTO E INSTALAÇÃO. AF. 03/2023	UN	26,00	43,48	22,07	33,10	55,16	573,70	860,54	1.434,24	
16.1.43	92010	SINAPI	TOMADA MÉDIA DE EMBUTIR (3 MÓDULOS), 2P+T 10 A, SEM SUPORTE E SEM PLACA - FORNECIMENTO E INSTALAÇÃO. AF. 03/2023	UN	1,00	57,29	29,07	43,61	72,68	29,07	43,61	72,68	

PLANILHA DE ORÇAMENTO SINTÉTICO

Secretaria de Atenção Primária à Saúde							BDI Geral:	Encargo Social Mensalista:	Data:
Unidade Básica de Saúde Porte 3 - Área Construída: 665,76m²							26,87%	47,74%	29/10/2024
Bancos:							BDI Equipamentos:	Encargo Social Horista:	Revisão:
SINAPI (12/2024) - CPOS/CDHU (11/2024) - SBC (03/2024) - ORSE (03/2024) - IOPES (03/2024) - EMOP (03/2024) - SEINFRA (028)							19,07%	85,80%	02

Item	Código	Banco	Descrição	Und	Quant.	Valor Unit	Valor Unit com BDI			Total			Peso (%)
							M. O.	MAT.	Total	M. O.	MAT.	Total	
16.1.44	91994	SINAPI	TOMADA MÉDIA DE EMBUTIR (1 MÓDULO), 2P+T 10 A, SEM SUPORTE E SEM PLACA - FORNECIMENTO E INSTALAÇÃO. AF_03/2023	UN	90,00	20,78	10,55	15,82	26,36	949,09	1.423,63	2.372,72	
16.1.45	91995	SINAPI	TOMADA MÉDIA DE EMBUTIR (1 MÓDULO), 2P+T 20 A, SEM SUPORTE E SEM PLACA - FORNECIMENTO E INSTALAÇÃO. AF_03/2023	UN	4,00	22,99	11,67	17,50	29,17	46,67	70,00	116,67	
16.1.46	060380	SBC	SENSOR DE PRESENCIA (LIGA/DESLIGA)	UN	2,00	129,76	65,85	98,78	164,63	131,70	197,55	329,25	
16.1.47	064035	SBC	DISJUNTOR DIN TRIPOLAR 100A CURVA C STECK	UN	2,00	151,14	76,70	115,05	191,75	153,40	230,10	383,50	
16.1.48	93653	SINAPI	DISJUNTOR MONOPOLAR TIPO DIN, CORRENTE NOMINAL DE 10A - FORNECIMENTO E INSTALAÇÃO. AF_10/2020	UN	13,00	8,78	4,46	6,68	11,14	57,92	86,89	144,81	
16.1.49	93654	SINAPI	DISJUNTOR MONOPOLAR TIPO DIN, CORRENTE NOMINAL DE 16A - FORNECIMENTO E INSTALAÇÃO. AF_10/2020	UN	36,00	9,28	4,71	7,06	11,77	169,54	254,31	423,85	
16.1.50	93655	SINAPI	DISJUNTOR MONOPOLAR TIPO DIN, CORRENTE NOMINAL DE 20A - FORNECIMENTO E INSTALAÇÃO. AF_10/2020	UN	1,00	10,35	5,25	7,88	13,13	5,25	7,88	13,13	
16.1.51	93660	SINAPI	DISJUNTOR BIPOLAR TIPO DIN, CORRENTE NOMINAL DE 10A - FORNECIMENTO E INSTALAÇÃO. AF_10/2020	UN	1,00	41,29	20,95	31,43	52,38	20,95	31,43	52,38	
16.1.52	93661	SINAPI	DISJUNTOR BIPOLAR TIPO DIN, CORRENTE NOMINAL DE 16A - FORNECIMENTO E INSTALAÇÃO. AF_10/2020	UN	42,00	42,31	21,47	32,21	53,68	901,80	1.352,70	2.254,51	
16.1.53	93662	SINAPI	DISJUNTOR BIPOLAR TIPO DIN, CORRENTE NOMINAL DE 20A - FORNECIMENTO E INSTALAÇÃO. AF_10/2020	UN	5,00	44,42	22,54	33,81	56,36	112,71	169,07	281,78	
16.1.54	93664	SINAPI	DISJUNTOR BIPOLAR TIPO DIN, CORRENTE NOMINAL DE 32A - FORNECIMENTO E INSTALAÇÃO. AF_10/2020	UN	6,00	46,96	23,83	35,75	59,58	142,99	214,48	357,47	
16.1.55	151324	IOPES	Mini-Disjuntor bipolar 63A, curva C, 5kA, 127/220Vca, referência Siemens, GE, Schneider ou equivalente	und	2,00	56,83	28,84	43,26	72,10	57,68	86,52	144,20	
16.1.56	10237	ORSE	Disjuntor termomagnético bipolar 70 A, padrão DIN (Europeu - linha branca), curva C, corrente 5KA	un	2,00	67,75	34,38	51,57	85,95	68,76	103,15	171,91	
16.1.57	93668	SINAPI	DISJUNTOR TRIPOLAR TIPO DIN, CORRENTE NOMINAL DE 16A - FORNECIMENTO E INSTALAÇÃO. AF_10/2020	UN	4,00	53,46	27,13	40,69	67,82	108,52	162,78	271,30	
16.1.58	151334	IOPES	Disjuntor caixa moldada termomagnético fixo, tripolar 200A, lcu: 50KA, 400/500Vca, referência Siemens, Soprano, Schneider ou equivalente	und	1,00	362,39	183,91	275,86	459,76	183,91	275,86	459,76	
16.1.59	93672	SINAPI	DISJUNTOR TRIPOLAR TIPO DIN, CORRENTE NOMINAL DE 40A - FORNECIMENTO E INSTALAÇÃO. AF_10/2020	UN	1,00	66,18	33,59	50,38	83,96	33,59	50,38	83,96	
16.1.60	101894	SINAPI	DISJUNTOR TRIPOLAR TIPO NEMA, CORRENTE NOMINAL DE 60 ATÉ 100A - FORNECIMENTO E INSTALAÇÃO. AF_10/2020	UN	6,00	117,97	59,87	89,80	149,67	359,20	538,81	898,01	
16.1.61	064563	SBC	DISPOSITIVO PROTETOR DE SURTO 220V OU 127V, 20 KA, TRIFASICO	UN	25,00	236,98	120,26	180,39	300,66	3.006,57	4.509,85	7.516,41	
16.1.62	37.24.042	CPOS/CDHU	DISPOSITIVO DE PROTEÇÃO CONTRA SURTO, 1 POLO, SUPORTABILIDADE <= 4 KV, UN ATÉ 240V/415V, IIMP = 60 KA, CURVA DE ENSAIO 10/350µS - CLASSE 1	un	8,00	453,79	230,29	345,43	573,72	1.842,31	2.763,47	4.605,79	
16.1.63	151350	IOPES	Interruptor Diferencial Bipolar DR 25A, 30mA ? 6KA, referência Siemens, Schneider, WEG ou equivalente	und	37,00	107,57	54,59	81,88	136,47	2.019,82	3.029,72	5.049,54	
16.1.64	151357	IOPES	Interruptor Diferencial Bipolar DR 40A, 30mA ? 6KA, referência Siemens, Schneider, WEG ou equivalente	und	4,00	114,72	58,22	87,33	145,55	232,87	349,31	582,18	
16.1.65	062571	SBC	SAIDA PARA ELETRODUTO MG2982 HORIZONTAL	UN	7,00	10,91	5,54	8,30	13,84	38,76	58,13	96,89	
16.1.66	063612	SBC	SAIDA HORIZONTAL PARA ELETROCALHA 1 1/4"	UN	40,00	9,62	4,88	7,32	12,20	195,28	292,92	488,20	
16.1.67	11285	ORSE	Curva horizontal 100 x 75 mm para eletrocalha metálica, com ângulo 90° (ref.:mopa ou similar)	un	3,00	34,96	17,74	26,61	44,35	53,22	79,84	133,06	
16.1.68	15.018.0520-0	EMOP	ELETROCALHA PERFORADA,COM TAMPA,TIPO "U",100X75MM,TRATAMENTO SUPERFICIAL PRE-ZINCADO A QUENTE,EXCLUSIVE CONEXOES,ACESSOR IOS E FIXACAO SUPERIOR.FORNECIMENTO E COLOCACAO	M	113,80	64,66	32,81	49,22	82,03	3.734,19	5.601,29	9.335,49	
16.1.69	12488	ORSE	Suporte vertical 150 x 150 mm para fixação de eletrocalha metálica (ref.: mopa ou similar)	un	111,00	20,54	10,42	15,64	26,06	1.157,02	1.735,54	2.892,56	
16.1.70	15.018.0756-0	EMOP	TE HORIZONTAL,90°,PARA ELETROCALHA PERFORADA OU LISA,100X75M M.FORNECIMENTO E COLOCACAO	un	9,00	50,27	25,51	38,27	63,78	229,60	344,40	574,00	
16.1.71	063617	SBC	EMENDA PARA ELETROCALHA TIPO U 100X100	UN	98,00	8,20	4,16	6,24	10,40	407,81	611,72	1.019,53	
16.1.72	12535	ORSE	Terminal 100 x 75 mm, zincado, para eletrocalha metálica (ref. Mopa ou similar)	un	2,00	19,32	9,80	14,71	24,51	19,61	29,41	49,02	
16.1.73	91837	SINAPI	ELETRODUTO FLEXÍVEL CORRUGADO REFORÇADO, PVC, DN 32 MM (1"), PARA CIRCUITOS TERMINAIS, INSTALADO EM FORRO - FORNECIMENTO E INSTALAÇÃO. AF_03/2023	M	20,80	22,14	11,24	16,85	28,09	233,70	350,55	584,25	
16.1.74	91835	SINAPI	ELETRODUTO FLEXÍVEL CORRUGADO REFORÇADO, PVC, DN 25 MM (3/4"), PARA CIRCUITOS TERMINAIS, INSTALADO EM FORRO - FORNECIMENTO E INSTALAÇÃO. AF_03/2023	M	1.282,20	17,35	8,80	13,21	22,01	11.289,49	16.934,23	28.223,72	
16.1.75	93008	SINAPI	ELETRODUTO RÍGIDO ROSCÁVEL, PVC, DN 50 MM (1 1/2"), PARA REDE ENTERRADA DE DISTRIBUIÇÃO DE ENERGIA ELÉTRICA - FORNECIMENTO E INSTALAÇÃO. AF_12/2021	M	32,70	17,56	8,91	13,37	22,28	291,40	437,10	728,50	
16.1.76	91865	SINAPI	ELETRODUTO RÍGIDO ROSCÁVEL, PVC, DN 40 MM (1 1/4"), PARA CIRCUITOS TERMINAIS, INSTALADO EM FORRO - FORNECIMENTO E INSTALAÇÃO. AF_03/2023	M	357,50	17,52	8,89	13,34	22,23	3.178,55	4.767,83	7.946,38	
16.1.77	93009	SINAPI	ELETRODUTO RÍGIDO ROSCÁVEL, PVC, DN 60 MM (2"), PARA REDE ENTERRADA DE DISTRIBUIÇÃO DE ENERGIA ELÉTRICA - FORNECIMENTO E INSTALAÇÃO. AF_12/2021	M	47,10	26,52	13,46	20,19	33,65	633,89	950,83	1.584,72	
16.1.78	38.04.080	CPOS/CDHU	ELETRODUTO GALVANIZADO CONFORME NBR13057 - 1 1/4" COM ACESSÓRIOS	m	1,00	47,50	24,11	36,16	60,26	24,11	36,16	60,26	
16.1.79	11867	ORSE	Luminária de emergência, de sobrepor, tipo bloco autônomo, com autonomia de 1h, modelo LLE-LLEDDF, da KBR ou si	un	1,00	88,74	45,03	67,55	112,58	45,03	67,55	112,58	
16.1.80	50.05.312	CPOS/CDHU	BLOCO AUTÔNOMO DE ILUMINAÇÃO DE EMERGÊNCIA LED, COM AUTONOMIA MÍNIMA DE 3 HORAS, FLUXO LUMINOSO DE 2.000 ATÉ 3.000 LUMENS, EQUIPADO COM 2 FAPÓIS	un	40,00	170,34	86,44	129,67	216,11	3.457,77	5.186,65	8.644,41	
16.1.81	8662	ORSE	Soquete ou base de porcelana E27 de tempo, ref.MT-2233, marca Decorlux ou similar	un	149,00	8,65	4,39	6,58	10,97	654,07	981,10	1.635,16	
16.1.82	101538	SINAPI	ARMAÇÃO SECUNDÁRIA, COM 1 ESTRIBO E 1 ISOLADOR - FORNECIMENTO E INSTALAÇÃO. AF_07/2020	UN	2,00	34,18	17,35	26,02	43,36	34,69	52,04	86,73	
16.1.83	97361	SINAPI	QUADRO DE MEDIÇÃO GERAL DE ENERGIA COM 16 MEDIDORES - FORNECIMENTO E INSTALAÇÃO. AF_10/2020	UN	1,00	7.102,13	3.604,19	5.406,28	9.010,47	3.604,19	5.406,28	9.010,47	
16.1.84	12226	ORSE	Quadro de distribuição de embutir, em chapa de aço, para até 24 disjuntores, com barramento, padrão DIN, exclusive disjuntores - Rev 01_03/2022	un	1,00	446,19	226,43	339,65	566,08	226,43	339,65	566,08	
16.1.85	12228	ORSE	Quadro de distribuição de embutir, em chapa de aço, para até 32 disjuntores, com barramento, padrão DIN, exclusive disjuntores	un	2,00	351,96	178,61	267,92	446,53	357,23	535,84	893,06	
16.1.86	101879	SINAPI	QUADRO DE DISTRIBUIÇÃO DE ENERGIA EM CHAPA DE AÇO GALVANIZADO, DE EMBUTIR, COM BARRAMENTO TRIFÁSICO, PARA 24 DISJUNTORES DIN 100A - FORNECIMENTO E INSTALAÇÃO. AF_10/2020	UN	1,00	497,13	252,28	378,43	630,71	252,28	378,43	630,71	

PLANILHA DE ORÇAMENTO SINTÉTICO

Secretaria de Atenção Primária à Saúde
Unidade Básica de Saúde Porte 3 - Área Construída: 665,76m²

BDI Geral: 26,87% **Encargo Social Mensalista:** 47,74% **Data:** 29/10/2024

Bancos:
SINAPI (12/2024) - CPOS/CDHU (11/2024) - SBC (03/2024) - ORSE (03/2024) - IOPES (03/2024) - EMOP (03/2024) - SEINFRA (028)

BDI Equipamentos: 19,07% **Encargo Social Horista:** 85,80% **Revisão:** 02

Item	Código	Banco	Descrição	Und	Quant.	Valor Unit	Valor Unit com BDI			Total			Peso (%)
							M. O.	MAT.	Total	M. O.	MAT.	Total	
16.1.87	101880	SINAPI	QUADRO DE DISTRIBUIÇÃO DE ENERGIA EM CHAPA DE AÇO GALVANIZADO, DE EMBUTIR, COM BARRAMENTO TRIFÁSICO, PARA 30 DISJUNTORES DIN 150A - FORNECIMENTO E INSTALAÇÃO. AF_ 10/2020	UN	2,00	572,50	290,53	435,80	726,33	581,06	871,60	1.452,66	
16.1.88	101881	SINAPI	QUADRO DE DISTRIBUIÇÃO DE ENERGIA EM CHAPA DE AÇO GALVANIZADO, DE EMBUTIR, COM BARRAMENTO TRIFÁSICO, PARA 40 DISJUNTORES DIN 100A - FORNECIMENTO E INSTALAÇÃO. AF_ 10/2020	UN	2,00	822,91	417,61	626,42	1.044,03	835,22	1.252,83	2.088,05	
16.2			ILUMINAÇÃO			0						36.775,44	
16.2.1	97607	SINAPI	LUMINÁRIA ARANDELA TIPO TARTARUGA, DE SOBREPOR, COM 1 LÂMPADA LED DE 6 W, SEM REATOR - FORNECIMENTO E INSTALAÇÃO. AF_ 02/2020	UN	15,00	86,83	44,06	66,10	110,16	660,97	991,45	1.652,42	
16.2.2	41.31.040	CPOS/CDHU	LUMINÁRIA LED RETANGULAR DE SOBREPOR COM DIFUSOR TRANSLÚCIDO, 4000 K, FLUXO LUMINOSO DE 3690 A 4800 LM, POTÊNCIA DE 35 W A 41 W	un	33,00	252,27	128,02	192,03	320,05	4.224,73	6.337,09	10.561,81	
16.2.3	060121	SBC	LUMINÁRIA DE EMBUTIR PLAFON 18W LED BRANCO FRIO 22,5x22,5	UN	17,00	41,67	21,15	31,72	52,87	359,49	539,24	898,73	
16.2.4	13158	ORSE	Luminária plafon (sobrepor) 40 x 40 - 36 W - 6000K - G- Light ou similar	un	91,00	160,70	81,55	122,33	203,88	7.421,24	11.131,85	18.553,09	
16.2.5	97607	SINAPI	LUMINÁRIA ARANDELA TIPO TARTARUGA, DE SOBREPOR, COM 1 LÂMPADA LED DE 6 W, SEM REATOR - FORNECIMENTO E INSTALAÇÃO. AF_ 02/2020	UN	27,00	86,83	44,06	66,10	110,16	1.189,74	1.784,61	2.974,35	
16.2.6	41.11.712	CPOS/CDHU	LUMINÁRIA LED REDONDA DE EMBUTIR PARA PAREDE OU PISO, ÁREA INTERNA OU EXTERNA, BIVOLT - POTÊNCIA 6 W	UN	8,00	90,99	46,18	69,26	115,44	369,40	554,11	923,51	
16.2.7	060680	SBC	LUMINÁRIA DE EMERGENCIA 30 LEDS BIVOLT LDE INTELBRAS	UN	39,00	15,75	7,99	11,99	19,98	311,72	467,58	779,30	
16.2.8	50.05.312	CPOS/CDHU	BLOCO AUTÔNOMO DE ILUMINAÇÃO DE EMERGENCIA LED, COM AUTONOMIA MÍNIMA DE 3 HORAS, FLUXO LUMINOSO DE 2.000 ATE 3.000 LUMENS, EQUIPADO COM 2 FARÓIS	un	2,00	170,34	86,44	129,67	216,11	172,89	259,33	432,22	
16.3			SPDA			0						43.360,26	
16.3.1	11273	ORSE	Caixa de equipotencialização em aço 200x200x90mm, para embutir com tampa, com9 terminais, ref:TEL-901 ou similar (SPDA)	un	1,00	253,19	128,49	192,73	321,22	128,49	192,73	321,22	
16.3.2	101801	SINAPI	CAIXA COM GRELHA RETANGULAR DE FERRO FUNDIDO, EM ALVENARIA COM BLOCOS DE CONCRETO, DIMENSÕES INTERNAS: 0,30 X 1,00 X 1,00. AF_ 12/2020	UN	15,00	811,29	411,71	617,57	1.029,28	6.175,70	9.263,55	15.439,25	
16.3.3	98111	SINAPI	CAIXA DE INSPEÇÃO PARA ATERRAMENTO, CIRCULAR, EM POLIETILENO, DIÂMETRO INTERNO = 0,3 M. AF_ 12/2020	UN	17,00	45,06	22,87	34,30	57,17	388,74	583,11	971,85	
16.3.4	078054	SBC	HASTE ATERRAMENTO COBREADA 5/8" x 2,40m 6715 670106 - MAGNET	UN	15,00	130,50	66,23	99,34	165,57	993,39	1.490,09	2.483,48	
16.3.5	96989	SINAPI	CAPTOR TIPO FRANKLIN PARA SPDA - FORNECIMENTO E INSTALAÇÃO. AF_08/2023	UN	1,00	117,17	59,46	89,19	148,65	59,46	89,19	148,65	
16.3.6	96988	SINAPI	MASTRO 1 1/2", COM 3 METROS, PARA SPDA - FORNECIMENTO E INSTALAÇÃO. AF_08/2023	UN	1,00	139,95	71,02	106,53	177,55	71,02	106,53	177,55	
16.3.7	104746	SINAPI	MINI CAPTOR PARA SPDA - FORNECIMENTO E INSTALAÇÃO. AF_08/2023	UN	40,00	22,94	11,64	17,46	29,10	465,66	698,50	1.164,16	
16.3.8	078206	SBC	CABO DE COBRE NU MEIO DURO 7 FIOS 35mm2	M	371,60	26,93	13,67	20,50	34,17	5.078,45	7.617,67	12.696,12	
16.3.9	078212	SBC	CABO DE COBRE NU MEIO DURO 7 FIOS 50mm2	M	164,60	41,45	21,04	31,55	52,59	3.462,37	5.193,55	8.655,92	
16.3.10	96984	SINAPI	ELETRODUTO PVC RÍGIDO, DIÂMETRO 40MM, COM 3 METROS, PARA SPDA - FORNECIMENTO E INSTALAÇÃO. AF_ 08/2023	UN	16,00	49,72	25,23	37,85	63,08	403,71	605,57	1.009,28	
16.3.11	101548	SINAPI	ISOLADOR, TIPO ROLDANA, PARA BAIXA TENSÃO - FORNECIMENTO E INSTALAÇÃO. AF_07/2020	UN	36,00	6,41	3,25	4,88	8,13	117,11	175,66	292,77	
17			CLIMATIZAÇÃO			0						116.067,43	
17.1			INFRAESTRUTURA			0						90.874,86	
17.1.1	97331	SINAPI	TUBO EM COBRE FLEXÍVEL, DN 1/4", COM ISOLAMENTO, INSTALADO EM RAMAL DE ALIMENTAÇÃO DE AR CONDICIONADO COM CONDENSADORA CENTRAL - FORNECIMENTO E INSTALAÇÃO. AF_ 12/2015	M	202,00	22,41	11,37	17,06	28,43	2.297,27	3.445,91	5.743,18	
17.1.2	103290	SINAPI	TUBO EM COBRE FLEXÍVEL, DN 3/8", COM ISOLAMENTO, INSTALADO EM FORRO, PARA RAMAL DE ALIMENTAÇÃO DE AR CONDICIONADO, INCLUSIVE FIXADOR. AF_ 11/2021	M	120,00	40,32	20,46	30,69	51,15	2.455,39	3.683,09	6.138,48	
17.1.3	103291	SINAPI	TUBO EM COBRE FLEXÍVEL, DN 1/2", COM ISOLAMENTO, INSTALADO EM FORRO, PARA RAMAL DE ALIMENTAÇÃO DE AR CONDICIONADO, INCLUSIVE FIXADOR. AF_ 11/2021	M	118,00	50,54	25,65	38,47	64,12	3.026,47	4.539,70	7.566,17	
17.1.4	97330	SINAPI	TUBO EM COBRE FLEXÍVEL, DN 5/8", COM ISOLAMENTO, INSTALADO EM RAMAL DE ALIMENTAÇÃO DE AR CONDICIONADO COM CONDENSADORA INDIVIDUAL - FORNECIMENTO E INSTALAÇÃO. AF_ 12/2015	M	36,00	57,22	29,04	43,56	72,60	1.045,37	1.568,05	2.613,42	
17.1.5	11412	ORSE	Cabo de cobre PP Cordplast 4 x 2,5 mm2, 450/750v - fornecimento e instalação	M	212,00	11,80	5,99	8,98	14,97	1.269,51	1.904,27	3.173,78	
17.1.6	200065	SBC	CAIXA PARA ENCAIXE E INSTALACAO APARELHO AR CONDICIONADO	UN	23,00	297,23	150,84	226,26	377,10	3.469,28	5.203,92	8.673,20	
17.1.7	15.005.0280-0	EMOP	DUTO PARA EXAUSTAO DE AR/VENTILACAO,CHAVETADO EM CHAPA DE AC. O GALVANIZADO,NAS DIVERSAS BITOLAS,CONFORME ABNT NBR 16401,INCLUSIVE SUPORTES PINTADOS,GRELHAS,DIFUSORES EM ALUMINIO EXT RUDADO E DEMAIS ITENS NECESSARIOS.FORNECIMENTO E COLOCACAO	KG	764,00	47,66	24,19	36,28	60,47	18.478,48	27.717,73	46.196,21	
17.1.8	070665	SBC	DUTO FLEXIVEL DE ALUMINIO C/ ISOLAM. TERM.LM VIDRO 150MM 6"	M	10,00	24,20	12,28	18,42	30,70	122,81	184,22	307,03	
17.1.9	070660	SBC	DUTO FLEXIVEL DE ALUMINIO C/ ISOLAM. TERM.LM VIDRO 100MM 4"	M	84,00	17,35	8,80	13,21	22,01	739,60	1.109,40	1.849,00	
17.1.10	12498	ORSE	Barra roscada bicromatizada ø 3/8" x 3000mm	un	98,00	61,97	31,45	47,17	78,62	3.081,96	4.622,93	7.704,89	
17.1.11	721	ORSE	Fornecimento e instalação de porca sextavada 3/8" (ref vl 1,55 valemam ou similar)	un	72,00	0,99	0,50	0,75	1,26	36,17	54,26	90,43	
17.1.12	90460	SINAPI	SUPORTE PARA 2 TUBOS HORIZONTAIS, ESPAÇADO A CADA 56 CM, EM PERFILADO COM COMPRIMENTO DE 25 CM FIXADO EM LAJE, POR METRO DE TUBULACAO FIXADA. AF_09/2023	M	30,00	21,52	10,92	16,38	27,30	327,63	491,44	819,07	
17.2			EQUIPAMENTOS			0						25.192,57	
17.2.1	070901	SBC	EXAUSTOR CENTRIFUGO SIROCO TRIFASICO EC5-TN-3	UN	1,00	6.301,25	3.001,16	4.501,74	7.502,90	3.001,16	4.501,74	7.502,90	
17.2.2	070876	SBC	EXAUSTOR CENTRIFUGO SIROCO TRIFASICO MODELO EC4-TN	UN	1,00	5.014,15	2.388,14	3.582,21	5.970,35	2.388,14	3.582,21	5.970,35	
17.2.3	070557	SBC	CAIXA DE VENTILACAO PARA FORRO COLARINHO COM BOCAL CVM1800	UN	1,00	2.565,89	1.222,08	1.833,12	3.055,21	1.222,08	1.833,12	3.055,21	
17.2.4	070216	SBC	CAIXA DE VENTILACAO PARA FORRO CAB-250 - 220V - S&P	UN	1,00	2.824,96	1.345,47	2.018,21	3.363,68	1.345,47	2.018,21	3.363,68	
17.2.5	073411	SBC	CAIXA DE VENTILACAO PARA FORRO MODELO: CAB-250N - 220V - S&P	UN	1,00	4.325,35	2.060,08	3.090,12	5.150,19	2.060,08	3.090,12	5.150,19	
17.2.6	070205	SBC	EXAUSTOR AXIAL MULTIVAC MODELO MURO 150A	UN	1,00	126,18	60,10	90,15	150,24	60,10	90,15	150,24	
18			DADOS E VOZ			0						16.676,11	
18.1	91940	SINAPI	CAIXA RETANGULAR 4" X 2" MÉDIA (1,30 M DO PISO), PVC, INSTALADA EM PAREDE - FORNECIMENTO E	UN	52,00	14,48	7,35	11,02	18,37	382,11	573,17	955,28	

PLANILHA DE ORÇAMENTO SINTÉTICO

Secretaria de Atenção Primária à Saúde
Unidade Básica de Saúde Porte 3 - Área Construída: 665,76m²

BDI Geral: 26,87% Encargo Social Mensalista: 47,74% Data: 29/10/2024

Bancos:
SINAPI (12/2024) - CPOS/CDHU (11/2024) - SBC (03/2024) - ORSE (03/2024) - IOPES (03/2024) - EMOP (03/2024) - SEINFRA (028)

BDI Equipamentos: 19,07% Encargo Social Horista: 85,80% Revisão: 02

Item	Código	Banco	Descrição	Und	Quant.	Valor Unit	Valor Unit com BDI			Total			Peso (%)
							M. O.	MAT.	Total	M. O.	MAT.	Total	
18.2	063445	SBC	LEITOS - PORCA E ARRUELA 1/4"	CJ	476,00	0,25	0,13	0,19	0,32	60,39	90,59	150,98	
18.3	063444	SBC	LEITOS - PORCA E ARRUELA 3/8"	CJ	75,00	3,68	1,87	2,80	4,67	140,06	210,10	350,16	
18.4	040395	SBC	CHUMBADOR 3/8" X 2.1/2" COM PARAFUSO CBA/CB/CBT ZINCADO	UN	75,00	6,00	3,04	4,57	7,61	228,37	342,55	570,92	
18.5	063111	SBC	PARAFUSO LENTILHA 42x13mm COM PORCA E ARRUELA	UN	240,00	0,90	0,46	0,69	1,14	109,62	164,42	274,04	
18.6	078583	SBC	SUPORTE PARA FIXAÇÃO FITA ALUMINIO OU CABO COBRE NU	UN	75,00	3,47	1,76	2,64	4,40	132,07	198,11	330,18	
18.7	062690	SBC	VERGALHAO ACO GALV COM ROSCA TOTAL PARA PERFILADO 1/4"	M	75,00	9,50	4,82	7,23	12,05	361,58	542,37	903,95	
18.8	061462	SBC	CAIXA DE PASSAGEM DE ACO C/ TAMPÁ APARAFUSADA 302X302X120	UN	3,00	173,86	88,23	132,35	220,58	264,69	397,04	661,73	
18.9	98307	SINAPI	TOMADA DE REDE RJ45 - FORNECIMENTO E INSTALAÇÃO. AF_11/2019	UN	39,00	44,61	22,64	33,96	56,60	882,91	1.324,36	2.207,27	
18.10	062571	SBC	SAIDA PARA ELETRODUTO MGT2982 HORIZONTAL	UN	6,00	8,41	4,27	6,40	10,67	25,61	38,41	64,02	
18.11	063612	SBC	SAIDA HORIZONTAL PARA ELETROCALHA 1 1/4"	UN	24,00	7,96	4,04	6,06	10,10	96,95	145,42	242,37	
18.12	11286	ORSE	Curva horizontal 75 x 50 mm para eletrocalha metálica, com ângulo 90° (ref.: mopa ou similar)	un	2,00	34,94	17,73	26,60	44,33	35,46	53,19	88,66	
18.13	749	ORSE	Fornecimento e instalação de eletrocalha metálica 75 x 50 x 3000 mm (ref. vl 3.01 ge 75/50 valemam ou similar)	un	27,50	56,63	28,74	43,11	71,85	790,31	1.185,47	1.975,78	
18.14	8695	ORSE	Suporte vertical 100 x 100 mm para fixação de eletrocalha metálica (ref.: Mopa ou similar)	un	75,00	7,89	4,00	6,01	10,01	300,30	450,45	750,75	
18.15	9426	ORSE	Tê horizontal 75 x 50 mm para eletrocalha metálica (ref. Mopa ou similar)	un	2,00	17,26	8,76	13,14	21,90	17,52	26,28	43,80	
18.16	063747	SBC	EMENDA INTERNA PARA ELETROCALHA 50x50	UN	60,00	5,14	2,61	3,91	6,52	156,51	234,76	391,27	
18.17	699	ORSE	Terminal 75 x 50 mm para eletrocalha metálica (ref. vl 3.01-25 ge valemam ou similar)	un	2,00	8,60	4,36	6,55	10,91	8,73	13,09	21,82	
18.18	91837	SINAPI	ELETRODUTO FLEXÍVEL CORRUGADO REFORÇADO, PVC, DN 32 MM (1"), PARA CIRCUITOS TERMINAIS,	M	140,90	22,14	11,24	16,85	28,09	1.583,10	2.374,65	3.957,74	
18.19	91835	SINAPI	ELETRODUTO FLEXÍVEL CORRUGADO REFORÇADO, PVC, DN 25 MM (3/4"), PARA CIRCUITOS TERMINAIS,	M	73,70	17,35	8,80	13,21	22,01	648,91	973,37	1.622,28	
18.20	91865	SINAPI	ELETRODUTO RÍGIDO ROSCÁVEL, PVC, DN 40 MM (1 1/4"), PARA CIRCUITOS TERMINAIS, INSTALADO EM	M	38,80	17,52	8,89	13,34	22,23	344,97	517,46	862,43	
18.21	69.20.340	CPOS/CDHU	TOMADA PARA TV, TIPO PINO JACK, COM PLACA	cj	13,00	15,20	7,71	11,57	19,28	100,28	150,42	250,70	
19			GASES MEDICINAIS			0						17.744,09	
19.1	103835	SINAPI	TUBO EM COBRE RÍGIDO, DN 15 MM, CLASSE A, SEM ISOLAMENTO, INSTALADO EM RAMAL E SUB-RAMAL DE	M	100,00	52,09	26,43	39,65	66,09	2.643,46	3.965,19	6.608,66	
19.2	103865	SINAPI	TÊ EM COBRE, DN 15 MM, SEM ANEL DE SOLDA, INSTALADO EM RAMAL E SUB-RAMAL DE GÁS MEDICINAL -	UN	18,00	19,07	9,68	14,52	24,19	174,20	261,30	435,49	
19.3	103838	SINAPI	COTOVELO EM COBRE, DN 15 MM, 90 GRAUS, SEM ANEL DE SOLDA, INSTALADO EM RAMAL E SUB-RAMAL DE	UN	80,00	14,10	7,16	10,73	17,89	572,44	858,66	1.431,09	
19.4	103847	SINAPI	LUVA EM COBRE, DN 15 MM, SEM ANEL DE SOLDA, INSTALADO EM RAMAL E SUB-RAMAL DE GÁS MEDICINAL -	UN	15,00	9,21	4,67	7,01	11,68	70,11	105,16	175,27	
19.5	18.050.0100-0	EMOP	PAINEL DE ALARME MEDICINAL AR COMPRIMIDO,OXIDO NITROSO,DIOXI DO DE CARBONO,OXIGENIO E	UN	2,00	463,96	235,45	353,18	588,63	470,90	706,35	1.177,25	
19.6	11218	ORSE	Régua p/gás medicinal,em alumínio,dimensões: 850x220x70mm,com: 01 ponto p/ oxigênio, 01 ponto p/ ar comprimido,	un	5,00	778,45	395,05	592,57	987,62	1.975,24	2.962,86	4.938,10	
19.7	CPU2424	Próprio	POSTO DE CONSUMO DE O2 OU AR VÁCUO OU N2O	UN	2,00	193,75	98,32	147,49	245,81	196,65	294,97	491,62	
19.8	8733	ORSE	Central manifold para cilindros 2 x 2 para oxigênio, ar comprimido e óxido nítrico com serpentina e sem válvula de alta	un	2,00	840,21	426,39	639,58	1.065,97	852,78	1.279,17	2.131,95	
19.9	91179	SINAPI	FIXAÇÃO DE TUBOS HORIZONTAIS DE PVC ÁGUA/PVC ESGOTO/PVC PLUVIAL/CPVC/PPR/COBRE OU AÇO,	M	18,00	15,53	7,88	11,82	19,70	141,86	212,79	354,65	
20			URBANIZAÇÃO			0						9.303,61	
20.1			PAVIMENTAÇÃO E ACESSIBILIDADE			0						6.273,28	
20.1.1	104658	SINAPI	PISO PODOTÁTIL DE ALERTA OU DIRECIONAL, DE CONCRETO, ASSENTADO SOBRE ARGAMASSA. AF_03/2024	m²	17,77	118,13	59,95	89,92	149,87	1.065,29	1.597,93	2.663,22	
20.1.2	94276	SINAPI	ASSENTAMENTO DE GUIA (MEIO-FIO) EM TRECHO CURVO, CONFECCIONADA EM CONCRETO PRÉ-FABRICADO,	M	72,70	39,14	19,86	29,79	49,66	1.444,02	2.166,03	3.610,06	
20.2			PAISAGISMO			0						2.107,10	
20.2.1	103946	SINAPI	PLANTIO DE GRAMA ESMERALDA OU SÃO CARLOS OU CURITIBANA, EM PLACAS. AF_05/2022	m²	67,90	24,46	12,41	18,62	31,03	842,84	1.264,26	2.107,10	
20.3			SINALIZAÇÃO			0						923,23	
20.3.1	12043	ORSE	Letra em aço inox escovado/polido 20 x 20cm - instalada	un	10,00	72,77	36,93	55,39	92,32	369,29	553,94	923,23	
21			SERVIÇOS COMPLEMENTARES			0						7.965,05	
21.1	2451	ORSE	Limpeza/remoção de tintas em pisos e revestimentos	m²	665,76	7,99	4,05	6,08	10,14	2.699,50	4.049,25	6.748,75	
21.2	2450	ORSE	Limpeza geral	m²	665,76	1,44	0,73	1,10	1,83	486,52	729,78	1.216,30	
Totais ->													

Total sem BDI
Total do BDI
Total Geral 2.640.000,00

Palmitinho, 26 de março de 2025.

GISELLI
BONAFE:03471
386084

Assinado de forma digital
por GISELLI
BONAFE:03471386084
Dados: 2025.03.26
22:45:35 -03'00'

DOMINIO LTDA
Giselli Bonafe
Proprietária e Responsável Técnica
CAU A192964-0

MINISTÉRIO DA SAÚDE - UBS PORTE III

Obra: UBS PORTE III - IRAI
 Unidade Federativa: RS
 Cronograma de Planejamento

Planejamento - Cronograma Físico Financeiro

ITEM	DESCRIÇÃO DOS SERVIÇOS	VALOR (R\$)	% ITEM	1	2	3	4	5	6	7	8	9	10	11	12	13	14
1	SERVIÇOS PRELIMINARES E INDIRETOS	187.170,82		10%	10%	10%	10%	5%	5%	5%	5%	10%	10%	10%	5%	5%	
				18.717,08	18.717,08	18.717,08	18.717,08	9.358,54	9.358,54	9.358,54	9.358,54	18.717,08	18.717,08	18.717,08	9.358,54	9.358,54	
2	FUNDAÇÕES	265.842,58			25%	25%	25%	25%									
					66.460,64	66.460,64	66.460,64	66.460,64									
3	ESTRUTURA	341.589,26				10%	20%	20%	25%	25%							
						34.158,93	68.317,85	68.317,85	85.397,31	85.397,31							
4	ALVENARIA, VEDAÇÕES E DIVISÓRIAS	269.534,53							25%	25%	25%	25%					
									67.383,63	67.383,63	67.383,63	67.383,63					
5	COBERTURA	110.805,50							25%	25%	10%	20%	20%				
									27.701,38	27.701,38	11.080,55	22.161,10	22.161,10				
6	IMPERMEABILIZAÇÕES	32.079,06							100%								
									32.079,06								
7	ESQUADRIAS	252.646,36										50%	50%				
												126.323,18	126.323,18				
8	REVESTIMENTO DE PAREDE	98.984,66											100%				
													98.984,66				
9	REVESTIMENTO DE PISO INTERNO	132.734,42											50%	50%			
													66.367,21	66.367,21			
10	REVESTIMENTO DE PISO EXTERNO	38.681,33											50%	25%	25%		
													19.340,66	9.670,33	9.670,33		
11	REVESTIMENTO DE TETO	57.973,54													100%		
															57.973,54		
12	PINTURA	93.358,29								10%	10%	40%	40%				
										9.335,83	9.335,83	37.343,31	37.343,31				
13	MARMORARIA	28.426,84											100%				
													28.426,84				
14	LOUÇAS, METAIS E ACESSÓRIOS	67.624,53													50%	50%	
															33.812,27	33.812,27	
15	INSTALAÇÕES HIDROSSANITÁRIAS	202.214,18											25%	25%	25%	25%	
													50.553,54	50.553,54	50.553,54	50.553,54	
16	INSTALAÇÕES ELÉTRICAS	292.577,83											25%	25%	25%	25%	
													73.144,46	73.144,46	73.144,46	73.144,46	
17	CLIMATIZAÇÃO	116.067,43															100%
																	116.067,43
18	DADOS E VOZ	16.676,11											25%	25%	25%	25%	
													4.169,03	4.169,03	4.169,03	4.169,03	
19	GASES MEDICINAIS	17.744,09															
																	100%
20	URBANIZAÇÃO	9.303,61													50%	50%	
															4.651,80	4.651,80	
21	SERVIÇOS COMPLEMENTARES	7.965,05															
																	100%
	No período			18.717,08	85.177,73	119.336,65	153.495,58	144.137,04	221.919,92	199.176,69	97.158,55	271.928,31	545.531,08	222.621,65	243.333,51	291.757,07	25.709,14
	Acumulado			18.717,08	103.894,81	223.231,46	376.727,04	520.864,07	742.784,00	941.960,69	1.039.119,24	1.311.047,55	1.856.578,63	2.079.200,28	2.322.533,79	2.614.290,86	2.640.000,00
	Valores totais	2.640.000,00															

Palmitinho, 26 de março de 2025.

GISELLI

BONAFE:034713

86084

Assinado de forma digital

por GISELLI

BONAFE:03471386084

Dados: 2025.03.26 22:53:07

-03'00'

DOMINIO LTDA

Giselli Bonafe

Proprietária e Responsável Técnica

CAU A192964-0

COMPOSIÇÃO ANALÍTICA DAS TAXAS DE ENCARGOS SOCIAIS

Secretaria de Atenção Primária à Saúde
Unidade Básica de Saúde Porte 3 - Área Construída: 665,76m²

BDI Geral: 26,87% Encargo Social Mensalista: 47,74% Data: 29/10/2024

Bancos:
SINAPI (12/2024) - CPOSCDHU (11/2024) - SBC (03/2024) - ORSE (03/2024) - IOPES (03/2024) - EMOP (03/2024) - SEINFRA (028)

BDI Equipamentos: 19,07% Encargo Social Horista: 85,80% Revisão: 02

ENCARGOS SOCIAIS SOBRE A MÃO DE OBRA			
CÓDIGO	DESCRIÇÃO	COM DESONERAÇÃO	
		HORISTA (%)	MENSALISTA (%)
GRUPO A			
A1	INSS	0,00%	0,00%
A2	SESI	1,50%	1,50%
A3	SENAI	1,00%	1,00%
A4	INCRA	0,20%	0,20%
A5	SEBRAE	0,60%	0,60%
A6	Salário Educação	2,50%	2,50%
A7	Seguro Contra Acidentes de Trabalho	3,00%	3,00%
A8	FGTS	8,00%	8,00%
A9	SECONCI	1,00%	1,00%
A	Total	17,80%	17,80%
GRUPO B			
B1	Repouso Semanal Remunerado	17,97%	Não incide
B2	Feriados	4,69%	Não incide
B3	Auxílio-Enfermidade	0,85%	0,64%
B4	13º Salário	11,06%	8,33%
B5	Licença Paternidade	0,06%	0,04%
B6	Faltas Justificadas	0,74%	0,56%
B7	Dias de Chuva	1,35%	Não incide
B8	Auxílio Acidente de Trabalho	0,10%	0,08%
B9	Férias Gozadas	11,74%	8,85%
B10	Salário Maternidade	0,04%	0,03%
B	Total	48,60%	18,53%
GRUPO C			
C1	Aviso Prévio Indenizado	4,83%	3,64%
C2	Aviso Prévio Trabalhado	0,11%	0,09%
C3	Férias Indenizadas	2,34%	1,76%
C4	Depósito Recisão sem justa causa	2,65%	2,00%
C5	Indenização Adicional	0,41%	0,31%
C	Total	10,34%	7,80%
GRUPO D			
D1	Reincidência de Grupo A sobre Grupo B	8,65%	3,30%
D2	Reincidência de Grupo A sobre Aviso Prévio Trabalhado e Reincidência do FGTS sobre Aviso Prévio Indenizado	0,41%	0,31%
D	Total	9,06%	3,61%
TOTAL (A+B+C+D)		85,80%	47,74%

FONTE:

- SINAPI - Encargos Sociais a partir de dezembro de 2023.

NOTAS:

- Deverão ser obedecidas as legislações trabalhistas e tributária vigentes, inclusive acordos de classes, sob pena de desclassificação da Proposta de Preços;
- É de responsabilidade da proponente a adequação de todas as fórmulas utilizadas na planilha orçamentária.

GISELLI
BONAFE:03471386084

Assinado de forma digital por GISELLI
BONAFE:03471386084
Dados: 2025.03.26 22:57:03 -03'00'

Giselli Bonafe
Arquiteta e Urbanista - CAU A192964-0

BONIFICAÇÕES E DESPESAS INDIRETAS

Secretaria de Atenção Primária à Saúde
Unidade Básica de Saúde Porte 3 - Área Construída: 665,76m²

BDI Geral:
26,87%

Encargo Social Mensalista:
47,74%

Data:
29/10/2024

Bancos:
SINAPI (12/2024) - CPOS/CDHU (11/2024) - SBC (03/2024) - ORSE (03/2024) - IOPES (03/2024) -
EMOP (03/2024) - SEINFRA (028)

BDI Equipamentos:
19,07%

Encargo Social Horista:
85,80%

Revisão:
02

Fórmula (Bonificações e Despesas Indiretas):

$$BDI = \left[\frac{(1+(AC+S+R+G))(1+DF)(1+L)}{(1-I)} - 1 \right] \times 100$$

ITEM	DESCRIÇÃO	CÓD	GERAL VALORES PROPOSTOS (%)	EQUIPAMENTOS VALORES PROPOSTOS (%)
1	Administração Central	AC	4,00%	3,45%
2	Riscos	R	1,27%	0,85%
3	Seguros e Garantias	SG	0,80%	0,48%
4	Despesas Financeiras	DF	1,23%	0,85%
5	Lucro	L	6,16%	3,50%
6	Impostos	I	10,15%	8,15%
6.1	PIS		0,65%	0,65%
6.2	COFINS		3,00%	3,00%
6.3	ISSQN		2,00%	0,00%
6.4	CPRB		4,50%	4,50%
BDI			26,87%	19,07%

FONTE:

- Tribunal de Contas da União - TC 036.076/2011-2 - Acórdão Nº 2622/2013
- ISS conforme a Lei Complementar 116/2003 e a Lei 11.438/1997 da Prefeitura Municipal de São Paulo.

O valor do CPRB foi considerado baseado na Instrução Normativa nº 2053, de 6 de Dezembro de 2021, onde desde Dezembro de 2015 o percentual passa a ser 4,5% e não mais 2,0%. Essa recomendação aplica-se para orçamentos de Construção Civil para os enquadrados nos grupos 412, 432, 433 e 439 da CNAE 2.0. A edificação objeto desta composição se enquadra no grupo 412:4120-4/00 - CLINICAS, HOSPITAIS, CONSTRUÇÃO OU REFORMA.

NOTAS:

- Deverão ser obedecidas as legislações trabalhistas e tributária vigentes, inclusive acordos de classes, sob pena de desclassificação da Proposta de Preços;
- É de responsabilidade da proponente a adequação de todas as fórmulas utilizadas na planilha orçamentária.

GISELLI

BONAFE:03471386084

Assinado de forma digital por
GISELLI BONAFE:03471386084
Dados: 2025.03.26 22:58:06 -03'00'

Giselli Bonafe

Arquiteta e Urbanista - CAU A192964-0

PLANILHA RESUMO

Secretaria de Atenção Primária à Saúde Unidade Básica de Saúde Porte 3 - Área Construída: 665,76m²	BDI Geral: 26,87%	Encargo Social Mensalista: 47,74%	Data: 29/10/2024
Bancos: SINAPI (12/2024) - CPOS/CDHU (11/2024) - SBC (03/2024) - ORSE (03/2024) - IOPES (03/2024) - EMOP (03/2024) - SEINFRA (028)	BDI Equipamentos: 19,07%	Encargo Social Horista: 85,80%	Revisão: 02

ITEM	DESCRIÇÃO	PREÇO	%
1	SERVIÇOS PRELIMINARES E INDIRETOS	R\$ 187.170,82	7,09%
2	FUNDAÇÃO	R\$ 265.842,58	10,07%
3	ESTRUTURA	R\$ 341.589,26	12,94%
4	ALVENARIA, VEDAÇÕES E DIVISÓRIAS	R\$ 269.534,53	10,21%
5	COBERTURA	R\$ 110.805,50	4,20%
6	IMPERMEABILIZAÇÃO	R\$ 32.079,06	1,22%
7	ESQUADRIAS	R\$ 252.646,36	9,57%
8	REVESTIMENTO DE PAREDE	R\$ 98.984,66	3,75%
9	REVESTIMENTO DE PISO INTERNO	R\$ 132.734,42	5,03%
10	REVESTIMENTO DE PISO EXTERNO	R\$ 38.681,33	1,47%
11	REVESTIMENTO DE TETO	R\$ 57.973,54	2,20%
12	PINTURA	R\$ 93.358,29	3,54%
13	MARMORARIA	R\$ 28.426,84	1,08%
14	LOUÇAS, METAIS E ACESSÓRIOS	R\$ 67.624,53	2,56%
15	INSTALAÇÕES HIDROSSANITÁRIAS	R\$ 202.214,18	7,66%
16	INSTALAÇÕES ELÉTRICAS	R\$ 292.577,83	11,08%
17	CLIMATIZAÇÃO	R\$ 116.067,43	4,40%
18	DADOS E VOZ	R\$ 16.676,11	0,63%
19	GASES MEDICINAIS	R\$ 17.744,09	0,67%
20	URBANIZAÇÃO	R\$ 9.303,61	0,35%
21	SERVIÇOS COMPLEMENTARES	R\$ 7.965,05	0,30%
TOTAL		R\$ 2.640.000,00	100,00%

Notas:
 Estão excluídos do escopo: movimentação de terra, mobiliário e equipamentos, piso intertravado, bate-macas, chapas metálicas das portas, instalações de automação, CFTV, energia fotovoltaica, controle de acesso, CATV, sonorização, compressor odontológico e bomba de vácuo odontológico portáteis e equipamentos de ar condicionado.

GISELLI
 BONAFE:03471386084

Assinado de forma digital por GISELLI
 BONAFE:03471386084
 Dados: 2025.03.26 22:59:12 -03'00'

Giselli Bonafe
 Arquiteta e Urbanista - CAU A192964-0