

TOMADA DE PREÇO 05/2021

NOME DA EMPRESA:CONSTRUTORA MARION LTDA /CNPJ:11.194.327/0001-68

ENDEREÇO:LINHA ZANATTA


Apresentamos nossa proposta para **ACESSO A CRECHE MUNICIPAL** escrita no Edital,acatando todas as condições estipuladas no edital ,conforme a planilha de preço anexo e descrição abaixo:

TOTAL GERAL PROPOSTO:SETENTA MIL QUINHENTOS E SESSENTA E DOIS REAIS COM TRINTA E OITO CENTAVOS (70.562,38)obs:No preço cotado já estão incluídas eventuais vantagens e/ou abatimentos ,impostos,taxas e encargos sociais ,obrigações trabalhistas ,previdenciárias ,fiscais e comerciais ,assim como despesas como transportes ,deslocamentos instalações e outras quaisquer que incidam sobre a contratação .

VALIDADE DA PROPOSTA :60 dias(sessenta dias)

Taquaruçu do Sul 20 DE JULHO DE 2021

Assinatura do Representante Legal



CPF: **005.530.290-45**

SIDNEI MARION

Carimbo do CNPJ da empresa


11194327/0001-68

CONSTRUTORA MARION LTDA

LINHA ZANATTA, S/N

INTERIOR - CEP 98410-000

TAQUARUÇU DO SUL - RS


Otto Geller
Engenheiro Civil
CREA nº. 190.861/RS
Mat. 938.182





Planilha de Orçamento - Global

ACESSO A CRECHE MUNICIPAL
PREFEITURA MUNICIPAL

Endereço: AV.VALZUMIRO DUTRA
Cidade: IRAÍ

20/07/2021
Pág. 1


Descrição		Qtd	Un	Preço Unitário/Preço Total		Total
				Material	Mão-de-Obra	
CONSTRUÇÃO DE ACESSO A CRECHE MUNICIPAL						
1.	COM PAIVER					
.1	Execução de via em piso intertravado	296,89	m2	47,57	23,79	
				14.123,06	7.063,01	21.186,07
.2	guia meio fio concreto moldada in loco	112,64	m	20,45	10,22	
				2.303,49	1.151,18	3.454,67
.3	concreto magro para lastro traço 1:4:5:4:5	14,84	m3	210,23	105,11	
				3.119,81	1.559,83	4.679,64
.4	tela de aço soldada nervurada ca-60	296,89	m2	37,22	18,61	
				11.050,25	5.525,12	16.575,37
				30.596,61	15.299,14	45.895,75
Total do Grupo				30.596,61	15.299,14	45.895,75
2	TELHAMENTO EM CIMA DO ACESSO					
.1	Escavação manual de vala para viga baldrame	0,80	m3	68,22	27,81	
				54,58	22,25	76,83
.2	armação de bloco viga baldrame aço ca -50	49,36	kg	11,80	5,89	
				582,45	290,73	873,18
.3	armação de bloco viga baldrame aço ca-60	123,20	kg	13,92	6,96	
				1.714,94	857,47	2.572,41
.4	concreto usinado bolbeavel c20	0,80	m3	254,52	127,26	
				203,62	101,81	305,43
.5	pilar metalico de 20x20cm c/chapa esp 2,5mm	4,00	un	474,53	237,26	
				1.898,12	949,04	2.847,16
.6	viga metalica 20x20 c/chapa esp2,5mm	2,00	un	1.203,45	601,72	
				2.406,90	1.203,44	3.610,34
.7	tramma de aço composta por terças p/telhados	30,00	m2	38,86	19,43	
				1.165,80	582,90	1.748,70
.8	telhamento com telha metalica termoacustica e=30mm	30,00	m2	189,95	95,21	
				5.698,50	2.856,30	8.554,80
.9	fabricação e instalação c/tesoura inteira em aço	3,00	un	906,17	453,09	
				2.718,51	1.359,27	4.077,78
				16.443,42	8.223,21	24.666,63
Total do Grupo				16.443,42	8.223,21	24.666,63
Total do Orçamento				47.040,03	23.522,35	70.562,38

Otto Geller
Engenheiro Civil
CREA nº. 190.861/RS
Mat. 938.182

11194327/0001-68


CONSTRUTORA MARION LTDA
LINHA ZANATTA, S/N
INTERIOR - CEP 98410-000
TAQUARUÇU DO SUL - RS

	Parcela 1	Parcela 2	Parcela 3	Total
COM PAVER	22.947,88 [50,00 %]	11.473,94 [25,00 %]	11.473,94 [25,00 %]	45.895,75 [65,04 %]
2 TELHAMENTO EM CIMA DO ACESSO	0,00 [0,00 %]	12.333,32 [50,00 %]	12.333,32 [50,00 %]	24.666,63 [34,96 %]
Total por Parcela	22.947,88 [32,52 %]	23.807,26 [33,74 %]	23.807,26 [33,74 %]	70.562,38 [100,00 %]
Acumulado Parcelas	22.947,88 [32,52 %]	46.755,14 [66,26 %]	70.562,38 [100,00 %]	


Otto Geller
Engenheiro Civil
CREA nº. 190.861/RS
Mat. 938.182

11194327/0001-68

CONSTRUTORA MARION LTDA


LINHA ZANATTA, S/N
INTERIOR - CEP 98410-000
TAQUARUÇU DO SUL - RS

PLANILHA DE CUSTOS C/ ENCARGOS SOCIAIS

CÁLCULO DEMONSTRATIVO DOS ENCARGOS SOCIAIS
Base: ENCARGOS SOCIAIS PINI TCPO

		COM DESONERAÇÃO	
		HORISTA	MENSALISTA
A	GRUPO A	16,80%	16,80%
A1	Previdencia social(INSS)	0,00%	0,00%
A2	Fundo de garantia de tempo de serviço (FGTS)	8,00%	8,00%
A3	Salário - Educação	2,50%	2,50%
A4	Serviço social da Indústria (SESI)	1,50%	1,50%
A5	Serviço nacional de aprendizagem Industrial(SENAI)	1,00%	1,00%
A6	Serviço de apoio á pequena e média empresa(SEBRAE)	0,60%	0,60%
	INCRA	0,20%	0,20%
A8	Seguro contra os riscos de acidentes de trabalho (3%)	3,00%	3,00%
B	GRUPO B	47,09%	17,91%
B1	Descanso semanal e feriados	17,92%	0,00%
B2	Feriados	4,24%	0,00%
B3	Auxilio-Enfermidade	0,91%	0,69%
B4	Licença paternidade	0,08%	0,06%
B5	13º salário	10,96%	8,33%
B6	Faltas justificadas	0,73%	0,56%
B7	Dias de chuva	1,37%	0,00%
B8	Auxilio acidente de trabalho	0,12%	0,09%
B9	Férias gozadas	10,73%	8,16%
B10	Salário - Maternidade	0,03%	0,02%
C	GRUPO C	13,91%	10,58%
C1	Deposito por despedida injusta 50% sobre A2 + (A2 x B)	4,49%	3,42%
C2	Aviso previo trabalhado	0,14%	0,11%
	Aviso previo indenizado	6,05%	6,60%
C4	Férias indenizadas	2,72%	2,06%
C5	Indenizações "extras"/"adicionais"	0,51%	0,39%
D	GRUPO D	17,87%	7,00%
D1	Reincidencia de A sobre B	17,33%	6,59%
D2	Reincidencia de (A-A9).Sobre C3	0,54%	0,41%
	TOTAL	95,67%	52,29%

Otto Geller
Engenheiro Civil
CREA nº. 190.861/RS
Mat. 938.182

11194327/0001-68

CONSTRUTORA MARION LTDA

LINHA ZANATTA, S/N

INTERIOR - CEP 98410-000

TAQUARUÇU DO SUL - RS

Tomador:		PREFEITURA MUNICIPAL DE IRAÍ-RS	
Município:		IRAÍ	
TOMADA DE PREÇO:		TP:05/2021	

Tipo de obra:	Construção de edifícios	Obras que se enquadram no tipo escolhido:																														
Alternativa mais adequada para a Administração Pública	Com desoneração	Para o tipo de obra "Construção de Edifícios" enquadram-se: a construção e reforma de edifícios, unidades habitacionais, escolas, hospitais, hotéis, restaurantes, armazéns e depósitos, edifícios para uso agropecuário, estações para trens e metropolitanos, estádios esportivos e quadras cobertas, instalações para embarques e desembarque de passageiros (em aeroportos, rodoviárias, portos, etc), penitenciárias e presídios, a construção de edifícios industriais (fábricas, oficinas, galpões industriais, etc), conforme classificação 4120-4 do CNAE 2.0. Também enquadram-se pátios, mirantes e outros edifícios de finalidade turística.																														
BDI ABAIXO PODE SER ACEITO		OBSERVAÇÕES:																														
25,69%	OK	Os Percentuais de impostos a serem adotados devem ser indicados pelo Tomador conforme legislação vigente. Apresentar declaração informando o percentual de ISS incidente sobre esta obra, considerando a base de cálculo prevista na legislação municipal.																														
<table border="1"> <thead> <tr> <th>Parâmetros</th> <th>%</th> <th>Verificação</th> </tr> </thead> <tbody> <tr> <td>Administração Central Min: 3,00% Max: 5,50%</td> <td>3,00%</td> <td>OK</td> </tr> <tr> <td>Seguros e Garantias Min: 0,80% Max: 1,00%</td> <td>0,80%</td> <td>OK</td> </tr> <tr> <td>Riscos Min: 0,97% Max: 1,27%</td> <td>0,97%</td> <td>OK</td> </tr> <tr> <td>Despesas e Finanças Min: 0,59% Max: 1,39%</td> <td>1,00%</td> <td>OK</td> </tr> <tr> <td>Lucro Min: 6,16% Max: 8,96%</td> <td>6,16%</td> <td>OK</td> </tr> <tr> <td>Impostos: PIS</td> <td>0,65%</td> <td>OK</td> </tr> <tr> <td>Impostos: COFINS</td> <td>3,00%</td> <td>OK</td> </tr> <tr> <td>Impostos: INSS (mun.)</td> <td>3,00%</td> <td>OK</td> </tr> <tr> <td>Regime de desoneração (4,5%)</td> <td>4,50%</td> <td>OK</td> </tr> </tbody> </table>	Parâmetros	%	Verificação	Administração Central Min: 3,00% Max: 5,50%	3,00%	OK	Seguros e Garantias Min: 0,80% Max: 1,00%	0,80%	OK	Riscos Min: 0,97% Max: 1,27%	0,97%	OK	Despesas e Finanças Min: 0,59% Max: 1,39%	1,00%	OK	Lucro Min: 6,16% Max: 8,96%	6,16%	OK	Impostos: PIS	0,65%	OK	Impostos: COFINS	3,00%	OK	Impostos: INSS (mun.)	3,00%	OK	Regime de desoneração (4,5%)	4,50%	OK		<p>As tabelas que apresentam os limites foram construídas sem considerar a desoneração sobre a folha de pagamento prevista na lei nº 12.844/2013. Caso o CNAE da empresa indique que a mesma deve considerar a contribuição previdenciária sobre a receita bruta, será somada alíquota de 2% no item impostos.</p> <p>$BDI = ((1 + AC + S + R + G)(1 + DF)(1 + L)) / ((1 - I)) - 1$</p> <p>Onde: AC: taxa de administração central; S: taxa de seguros; R: taxa de Riscos; G: taxa de Garantias; DF: taxa de despesas financeiras; L: taxa de lucro/remuneração; I: taxa de incidência de impostos (PIS, COFINS, ISS).</p>
Parâmetros	%	Verificação																														
Administração Central Min: 3,00% Max: 5,50%	3,00%	OK																														
Seguros e Garantias Min: 0,80% Max: 1,00%	0,80%	OK																														
Riscos Min: 0,97% Max: 1,27%	0,97%	OK																														
Despesas e Finanças Min: 0,59% Max: 1,39%	1,00%	OK																														
Lucro Min: 6,16% Max: 8,96%	6,16%	OK																														
Impostos: PIS	0,65%	OK																														
Impostos: COFINS	3,00%	OK																														
Impostos: INSS (mun.)	3,00%	OK																														
Regime de desoneração (4,5%)	4,50%	OK																														

Otto Geller
Engenheiro Civil
CREA nº. 190/861/RS
Mat. 938.182

11194327/0001-68

CONSTRUTORA MARION LTDA
LINHA ZANATTA, S/N
INTERIOR - CEP 98410-000
TAQUARUCU DO SUL - RS