

Manual de Identidade Visual





Introdução

O Programa Academia da Saúde é uma nova estratégia da Atenção Básica que compõe a Rede de Atenção à Saúde a fim de contribuir para a promoção da saúde e produção do cuidado e de modos de vida saudáveis da população a partir da implantação de polos com infraestrutura adequada e profissionais qualificados, em consonância com a Política Nacional de Atenção Básica – PNAB e a Política Nacional de Promoção da Saúde – PNPS. Os polos do Programa são espaços públicos construídos para o desenvolvimento das ações do Programa e considerados como novos dispositivos da Atenção Básica.

Para manter o padrão e a integridade da marca do Programa Academia da Saúde, é de fundamental importância que a aplicação da marca e sinalizações sejam seguidas à risca, sem ajustes ou adaptações.


A stylized human figure composed of thick, light green curved lines. The head is a circle, the arms are raised in a wide arc, and the legs are also curved, suggesting a dynamic, joyful pose.

1. Diretrizes da Marca

- 1.1 Conceito da Marca**
- 1.2 Malha Construtiva**
- 1.3 Usos Incorretos**
- 1.4 Área de Proteção**
- 1.5 Variações da Marca Positiva**
- 1.6 Variações da Marca Negativa**
- 1.7 Redução da Marca**
- 1.8 Padrão Cromático**
- 1.9 Escala Cromática**
- 1.10 Padrão Tipográfico**

1.1 Conceito da Marca

A marca do Programa Academia da Saúde une o desenho que estimula o movimento livre e expansivo, tendo ao fundo um mosaico formado pelas cores da bandeira do Brasil. O desenho busca a simplicidade quanto ao seu entendimento, unido ao nome ACADEMIA DA SAÚDE, com foco no objetivo do espaço. Seu desenho original não pode, sob nenhuma hipótese, ser alterado, observando, para tanto, o uso dos originais, sempre com uso preferencial às versões digitais da marca, disponíveis no Portal do DAB <<http://dab.saude.gov.br/portaldab>> e no site <www.saude.gov.br/academiadasaude>.



1.2 Malha Construtiva

A fim de preservar as características visuais da marca, foi criada a grade de proporção apresentada ao lado que deve ser respeitada.

Deverá ser adotada para todas as manifestações visuais em que venha a ser aplicada a marca do Programa Academia da Saúde.



1.3 Usos Incorretos

Com a preocupação de manter a integridade da marca do Programa Academia da Saúde, apresentamos algumas aplicações incorretas, cujo uso é proibido. Para reproduzir a marca, utilizar somente os arquivos digitais disponibilizados pelo Ministério da Saúde. Atenção: a aplicação em fundos complexos e de baixo contraste é permitido o uso da marca com o box de proteção do item 1.4 deste manual.



X Distorção na marca



X Alteração da cor



X Utilização de efeitos não previstos



X Inserir em elementos não previstos



X Baixo contraste



X Aplicação em fundos complexos



X Alteração de elementos da marca



X Rotacionar a marca

1.4 Área de Proteção

A fim de manter a integridade da Marca foi definida uma área ao seu redor que não deve receber qualquer tipo de interferência gráfica.

Para a **Marca Versão Horizontal** foi utilizado o módulo de espaçamento com base no símbolo $x/2$, assim como o módulo de espaçamento com a letra "A".

A **Marca Versão Vertical** teve como módulo de espaçamento $x/2$.

Para quando houver a necessidade de aplicação da Marca do Programa Academia da Saúde somente sobre fundos complexos e com baixo contraste, foi desenvolvido um box branco contendo o símbolo que respeita a área de proteção.



Exemplo para assinatura conjunta



Exemplo de fundos complexos



1.5 Variações da Marca Positiva

Quando a Marca do Programa Academia da Saúde for aplicada em fundos claros, deverá ser utilizada a **Marca Positiva Colorida** ❶ como uso preferencial. Caso seja necessária a reprodução da Marca do Programa Academia da Saúde em uma cor, foram desenvolvidas duas versões, que variarão conforme o meio de reprodução:

❷ **Marca Positiva a Traço:** utilização em meios de reprodução que não permitam a utilização de retículas. Utilizar preferencialmente as cores da Marca conforme mostramos ao lado.

❸ **Marca Positiva Monocromática:** utilização em uma cor que permita a utilização de retícula. Utilizar preferencialmente as cores da Marca conforme mostramos ao lado.

❶ Marca Positiva Colorida
Uso Preferencial



❷ Marca Positiva a Traço



Baixo contraste em aplicação sobre fundo claro

❸ Marca Positiva Monocromática



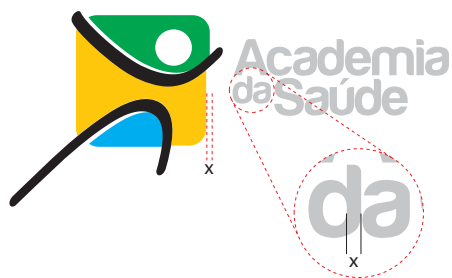
Baixo contraste em aplicação sobre fundo claro

1.6 Variações da Marca Negativa

Quando a Marca do Programa Academia da Saúde for aplicada em fundos escuros, deverá ser utilizada a **Marca Negativa Colorida 1** como uso preferencial. Caso seja necessária a reprodução da Marca do Programa Academia da Saúde em uma cor, foram desenvolvidas duas versões, que variarão conforme o meio de reprodução:

2 Marca Negativa a Traço: utilização em meios de reprodução que não permitam a utilização de retículas. Utilizar preferencialmente as cores da Marca conforme mostramos ao lado.

3 Marca Negativa Monocromática: utilização em uma cor que permita a utilização de retícula. Utilizar preferencialmente as cores da Marca conforme mostramos ao lado.



1 Marca Negativa Colorida
Uso Preferencial



2 Marca Versão Monocromática a Traço



3 Marca Versão Monocromática



1.7 Redução da Marca

A fim de garantir a leitura da Marca do Programa Academia da Saúde em reduções, é necessário seguir as orientações das escalas de redução abaixo determinadas:

- a redução máxima na versão vertical é de 19mm;
- a redução máxima na versão horizontal é de 14mm.

19mm altura








14mm altura



1.8 Padrão Cromático

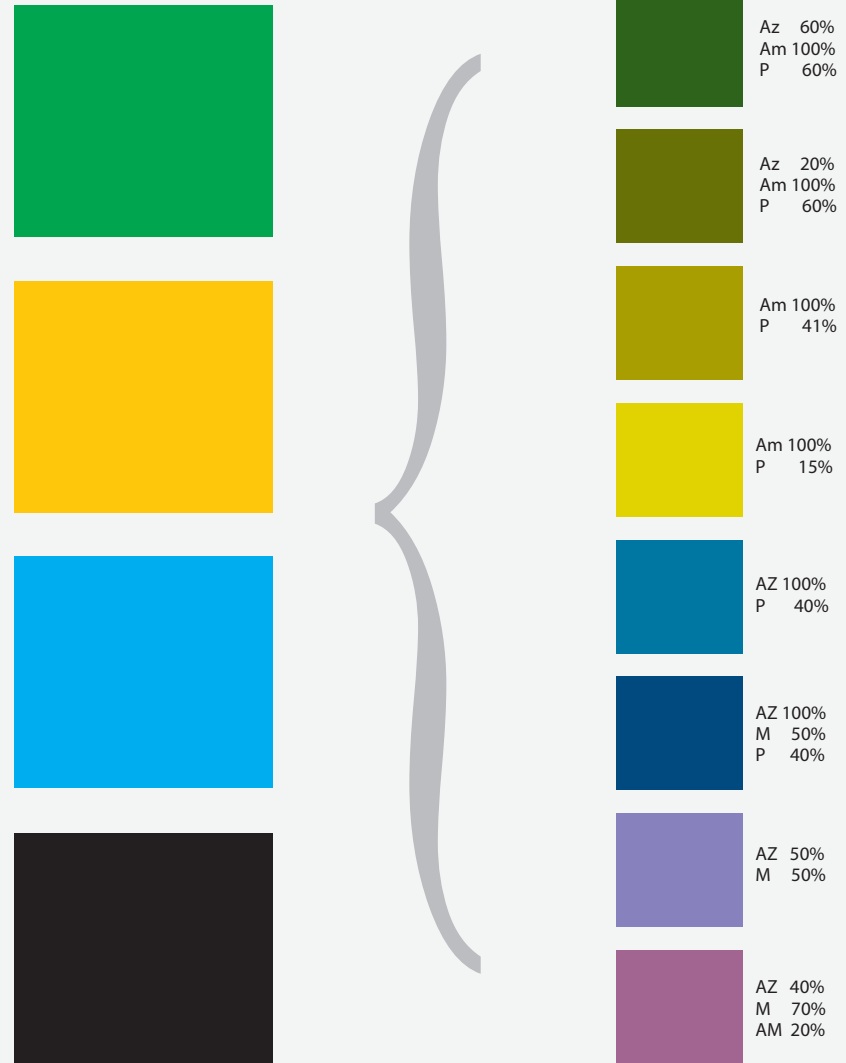
Para reforçar a Identidade Visual da marca, foi definido um padrão cromático que deve ser respeitado em todas as suas aplicações. O controle de qualidade das cores padrão deve ser avaliado observando, para tanto, o uso dos originais (arquivos digitais) autorizados.



	CMYK - 0% 0% 0% 0% Pantone - RGB - 255, 255, 255
	CMYK - Az 100% Am 100% Pantone - 354 U 2X RGB - 0, 165, 81
	CMYK - Am 100% M 20% Pantone - 109 RGB - 255, 198, 9
	CMYK - Az 100% Pantone - 801 C RGB - 0, 173, 238
	CMYK - P 100% Pantone - 433 U 2X RGB - 0, 0, 0

1.9 Escala Cromática

A aplicação da marca em fundos diversos ou em conjunto com outras imagens pode comprometer a sua identidade visual. Quando for possível, devemos criar uma sintonia entre esses elementos. A forma mais segura para se obter essa harmonia é através das cores, para isso, criamos uma escala cromática com cores “simpáticas” ou que não venham prejudicar sua leitura.



1.10 Padrão Tipográfico

Para obtenção de máxima unidade e homogeneidade visual, reforçando a identidade do Programa Academia de Saúde foi definida a família Source Sans Pro como tipografia institucional. Devem ser utilizadas apenas as fontes da família indicada neste Manual. Variações não são permitidas.

Padrão Tipográfico - Source Sans Pro

Source Sans Pro Light

ABCDEFGHIJKLMNOPQRSTUVWXYZ
abcdefghijklmnopqrstuvwxyz 123456789+-*/=

Source Sans Pro Regular

ABCDEFGHIJKLMNOPQRSTUVWXYZ
abcdefghijklmnopqrstuvwxyz 123456789+-*/=

Source Sans Pro Semibold

ABCDEFGHIJKLMNOPQRSTUVWXYZ
abcdefghijklmnopqrstuvwxyz 123456789+-*/=

Source Sans Pro Bold

ABCDEFGHIJKLMNOPQRSTUVWXYZ
abcdefghijklmnopqrstuvwxyz 123456789+-*/=

abc123

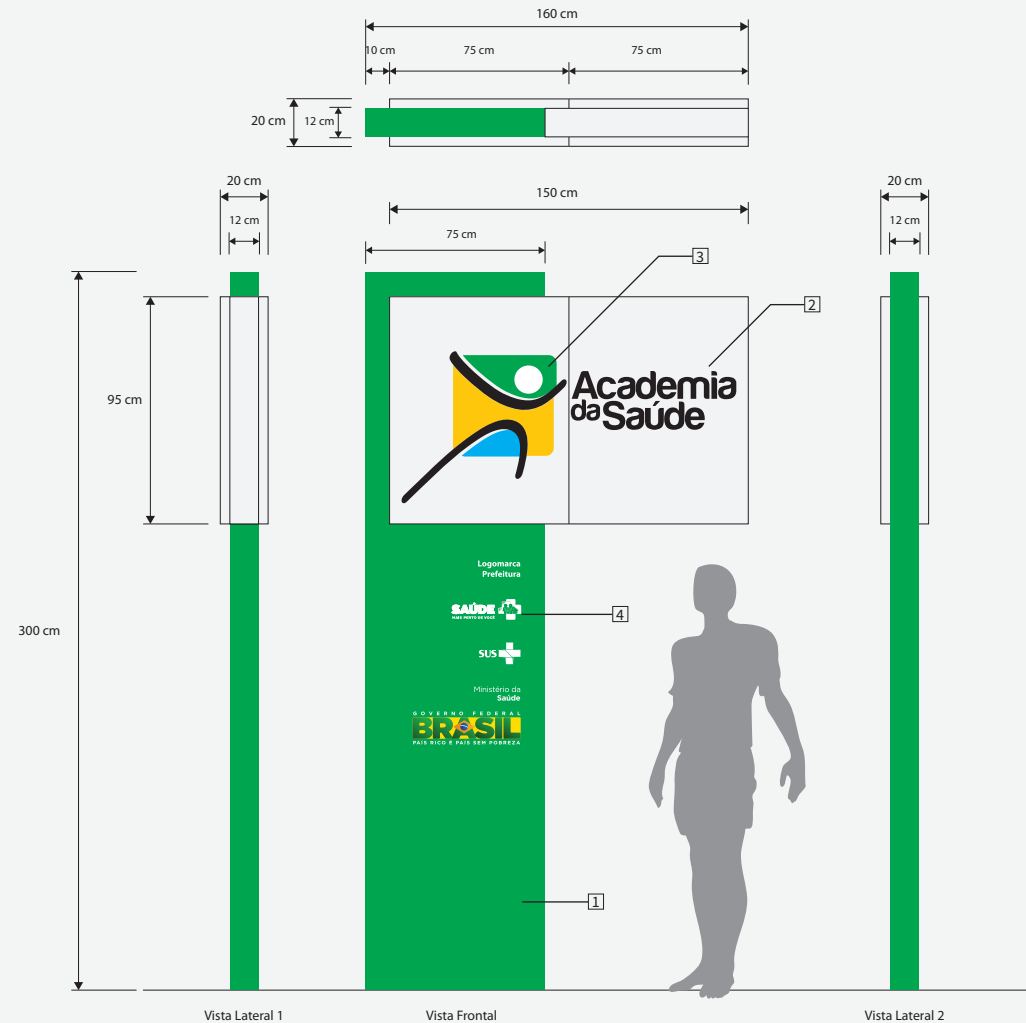
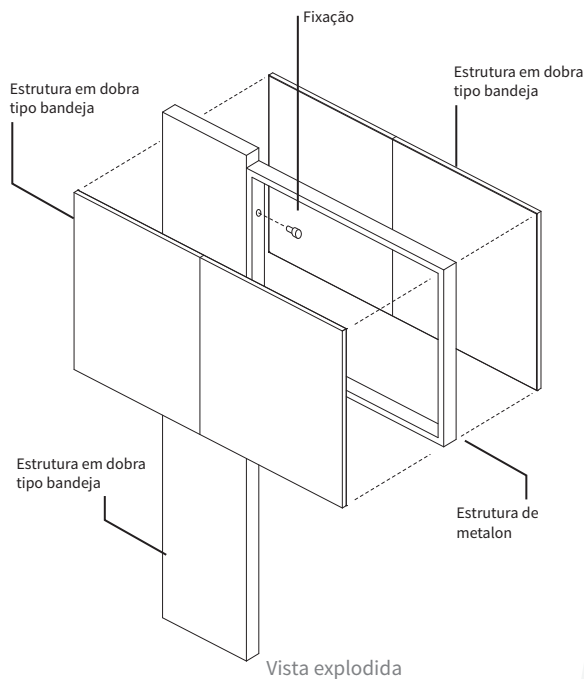
A stylized human figure logo composed of thick, light green curved lines. The head is a circle, the arms are raised in a wide arc, and the legs are also curved, suggesting a dynamic or active pose.

2. Sinalização

- 2.1 Totem Principal - Placa Externa**
- 2.2 Totem de Espaço de Vivência - TEV**
- 2.3 Totem de Espaço Multiuso - TEM**
- 2.4 Totem de Identificação e Orientação - TIO**
- 2.5 Totem Aqui Tem Academia - TAT**
- 2.6 Placas Identificação de Compartimentos - PIC**

2.1 Totem Principal - Placa Externa

Totem obrigatório em todos os polos do Programa Academia da Saúde. Sua aplicação deve ser no acesso principal do polo e em local de fácil visualização. As marcas devem ser aplicadas na ordem apresentada: marca da Prefeitura, marca do SUS, assinatura do Ministério da Saúde e marca do Governo Federal.



1 Estrutura em dobra tipo bandeja com acabamento em pintura automotiva na cor verde academia

2 Estrutura em dobra tipo bandeja com acabamento em pintura automotiva na cor branca

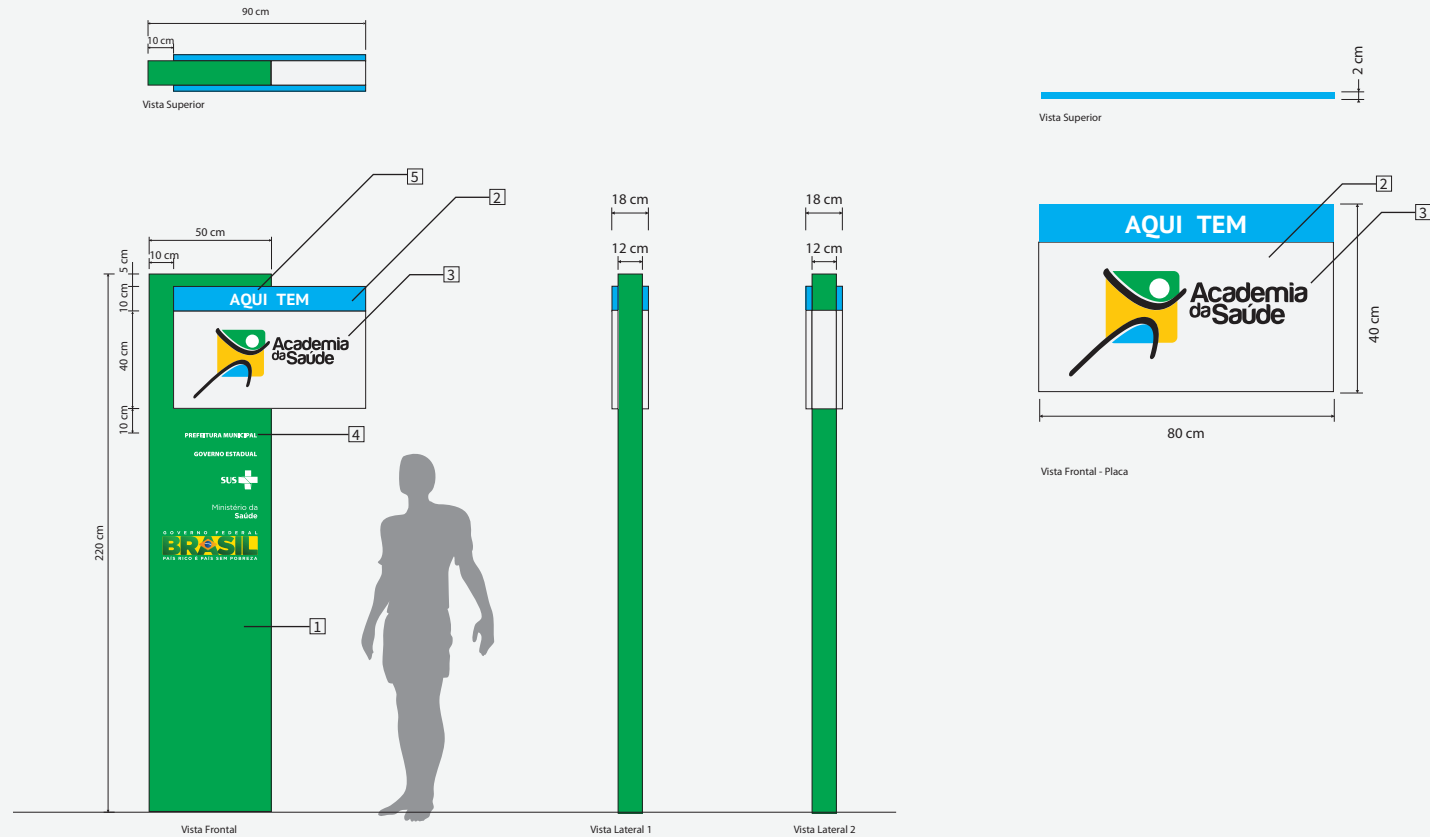
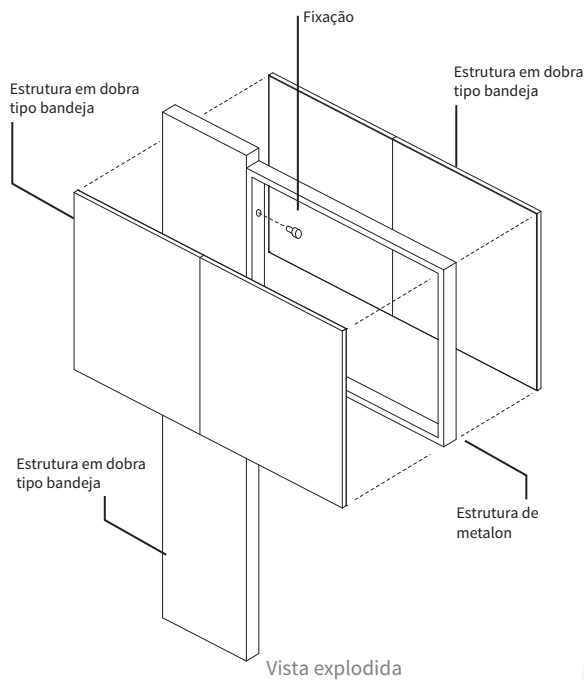
3 Marca Academia de Saúde aplicada por processo serigráfico respeitando o padrão de cores da Marca Versão Chapada.

4 Marcas aplicadas por processo serigráfico respeitando o padrão de cores de cada Marca Versão Chapada.

2.5 Totem Aqui Tem Academia - TAT

O totem ou placa deve ser instalado na entrada principal da área do polo Similar ao Programa Academia da Saúde.

As dimensões da peça são as mesmas do Totem Principal.



1 Estrutura em dobra tipo bandeja com acabamento em pintura automotiva na cor verde academia

2 Estrutura em dobra tipo bandeja com acabamento em pintura automotiva nas respectivas cores.

3 Marca Academia de Saúde aplicada por processo serigráfico respeitando o padrão de cores da Marca Versão Chapada.

4 Marcas aplicadas por processo serigráfico respeitando o padrão de cores de cada Marca Versão Chapada.

5 Informações aplicadas por processo serigráfico respeitando o padrão de cores.