



Usuário: PAULO PEDRO SERAFINI
CPF: 611.513.190-15

Sair do Sistema 
16/01/2023 10:15 - v.3.9.5-b7056379

- ▶ Cadastramento
- ▶ Cadastros
- ▶ Verificação de Regularidade

- ▶ Programas
- ▶ Acomp. e Fiscalização

- ▶ Propostas
- ▶ Prestação de Contas

- ▶ Execução
- ▶ Administração

- ▶ Inf. Gerenciais
- ▶ TCE

Projeto Básico / Termo de Referência

53000 - MINISTERIO DO DESENVOLVIMENTO REGIONAL

▶ Convênio 928529/2022



DOCUMENTOS ORÇAMENTÁRIOS

87.613.204/0001-86 - MUNICIPIO DE RODEIO BONITO

Voltar

Versão: 2

- Dados Básicos
- Anexos
- Responsável Técnico
- Documentação Complementar
- QCI
- PO/CFF
- LAE
- SPA
- Quadro Resumo






- Dados Gerais
- Eventos
- Frentes de Obra
- PO
- PLQ
- CFF

VOLTAR

Planilha Orçamentária

Item	Fonte	Macrosserviço / Serviço	Qtd.	Und.	Custo Referência	Custo Unitário	BDI	Preço Unitário	Preço Total	Ações
1	-	DRENAGEM PLUVIAL							R\$ 42.463,86	
1.1	SINAPI - 102355	DESMONTE DE MATERIAL DE 3ª CATEGORIA (BLOCOS DE ROCHAS OU MATAÇOS), EM VALA, COM MARTELETE PNEUMÁTICO MANUAL - EXCLUSIVE RETIRADA, CARGA E TRANSPORTE. AF_03/2021	22,80	M3	R\$ 186,76	R\$ 186,76	25,59 %	R\$ 234,55	R\$ 5.347,74	
1.2	SINAPI - 102361	RETIRADA DE MATERIAL DE 3ª CATEGORIA (APÓS ESCAVAÇÃO/DESMONTE) EM VALAS, COM RETROESCAVADEIRA -	22,80	M3	R\$ 36,90	R\$ 36,90	25,59 %	R\$ 46,34	R\$ 1.056,55	
Total:									R\$ 42.463,86	
Valor não utilizado (QCI):									R\$ 0,00	

Item	Fonte	Macrosserviço / Serviço	Qtd.	Und.	Custo Referência	Custo Unitário	BDI	Preço Unitário	Preço Total	Ações
		EXCLUSIVE CARGA E TRANSPORTE. AF_03/2021								
1.3	SINAPI - 90082	ESCAVAÇÃO MECANIZADA DE VALA COM PROF. ATÉ 1,5 M (MÉDIA MONTANTE E JUSANTE/UMA COMPOSIÇÃO POR TRECHO), ESCAVADEIRA (0,8 M3), LARG. DE 1,5 M A 2,5 M, EM SOLO DE 1A CATEGORIA, EM LOCAIS COM ALTO NÍVEL DE INTERFERÊNCIA. AF_02/2021	112,80	M3	R\$ 11,70	R\$ 11,70	25,59 %	R\$ 14,69	R\$ 1.657,03	
1.4	SINAPI - 92852	ASSENTAMENTO DE TUBO DE CONCRETO PARA REDES COLETORAS DE ESGOTO SANITÁRIO, DIÂMETRO DE 400 MM, JUNTA ELÁSTICA, INSTALADO EM LOCAL COM ALTO NÍVEL DE INTERFERÊNCIAS (NÃO INCLUI FORNECIMENTO). AF_12/2015	14,00	M	R\$ 22,07	R\$ 12,79	25,59 %	R\$ 16,06	R\$ 224,84	
1.5	SINAPI - 13159	TUBO DE CONCRETO SIMPLES PARA ESGOTO SANITARIO, CLASSE ES, COM ENCAIXE PONTA E BOLSA, COM JUNTA ELASTICA, DIAMETRO NOMINAL DE 400 MM	14,00	M	R\$ 88,29	R\$ 88,29	25,59 %	R\$ 110,88	R\$ 1.552,32	
1.6	SINAPI - 92811	ASSENTAMENTO DE TUBO DE CONCRETO PARA REDES COLETORAS DE ÁGUAS PLUVIAIS, DIÂMETRO DE 600 MM, JUNTA RÍGIDA, INSTALADO EM LOCAL COM BAIXO NÍVEL DE	109,00	M	R\$ 77,37	R\$ 19,18	25,59 %	R\$ 24,09	R\$ 2.625,81	
Total:									R\$ 42.463,86	
Valor não utilizado (QCI):									R\$ 0,00	

Item	Fonte	Macrosserviço / Serviço	Qtd.	Und.	Custo Referência	Custo Unitário	BDI	Preço Unitário	Preço Total	Ações
		INTERFERÊNCIAS (NÃO INCLUI FORNECIMENTO). AF_12/2015								
1.7	SINAPI - 7793	TUBO DE CONCRETO SIMPLES PARA AGUAS PLUVIAIS, CLASSE PS2, COM ENCAIXE PONTA E BOLSA, DIAMETRO NOMINAL DE 600 MM	109,00	M	R\$ 101,41	R\$ 101,41	25,59 %	R\$ 127,36	R\$ 13.882,24	
1.8	SINAPI - 3777	LONA PLASTICA PESADA PRETA, E = 150 MICRA	259,40	M2	R\$ 2,00	R\$ 2,00	25,59 %	R\$ 2,51	R\$ 651,09	
1.9	SINAPI - 93361	REATERRO MECANIZADO DE VALA COM ESCAVADEIRA HIDRÁULICA (CAPACIDADE DA CAÇAMBA: 0,8 M ³ / POTÊNCIA: 111 HP), LARGURA ATÉ 1,5 M, PROFUNDIDADE DE 1,5 A 3,0 M, COM SOLO DE 1ª CATEGORIA EM LOCAIS COM ALTO NÍVEL DE INTERFERÊNCIA. AF_04/2016	103,03	M3	R\$ 19,40	R\$ 19,40	25,59 %	R\$ 24,36	R\$ 2.509,81	
1.10	Composição - C-003	BOCA DE LOBO EM ALVENARIA COM GRELHA METÁLICA	5,00	UN	R\$ 1.765,53	R\$ 1.765,53	25,59 %	R\$ 2.217,33	R\$ 11.086,65	
1.11	Composição - C-004	CAIXA DE PASSAGEM EM ALVENARIA COM TAMPA DE CONCRETO	1,00	UN	R\$ 1.488,80	R\$ 1.488,80	25,59 %	R\$ 1.869,78	R\$ 1.869,78	
Total:									R\$ 42.463,86	
Valor não utilizado (QCI):									R\$ 0,00	