

PEDREIRA ERLO LTDA

CNPJ: 00.326.979/0001-92

Insc. Est.: 025/0071576

END.: RUA CHARRUA, 310 BAIRRO PRINCESA.

E-mail: pedreiraerlo@superig.com.br

CARAZINHO - RS CEP: 99500-000

FONE: (54) 3331-1845

PROPOSTA FINANCEIRA

AO MUNICIPIO DE SALDANHA MARINHO / RS.


REF. EDITAL DE TOMADA DE PREÇOS Nº: 001/2020.

PEDREIRA ERLO LTDA, pessoa jurídica de direito privado, estabelecida nesta Cidade à Rua Charrua, 310, bairro Princesa, escrita no CNPJ sob nº 00.326.979/0001-92, inscrita no CGC/TE sob nº 025/0071576, representada pelo sócio-gerente ENIO DILL ERLO, propõe para a completa execução dos serviços os seguintes valores.

- MATERIAIS R\$: 38.560,17
- MÃO DE OBRA R\$: 9.762,65
- **TOTAL R\$: 48.322,82**

*** VALIDADE DA PROPOSTA 90 (noventa) dias.

CARAZINHO-RS, 28/04/2020.


ENIO DILL ERLO
(sócio-gerente)



PEDREIRA ERLO LTDA

CNPJ: 00.326.979/0001-92

Insc. Est.: 025/0071576

END.: RUA CHARRUA, 310 BAIRRO PRINCESA.

E-mail: pedreiraerlo@superig.com.br

CARAZINHO - RS CEP: 99500-000

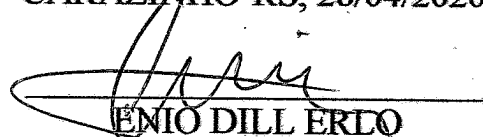
FONE: (54) 3331-1845


DECLARAÇÃO

PEDREIRA ERLO LTDA, pessoa jurídica de direito privado, estabelecida nesta Cidade à Rua Charrua, 310, bairro Princesa, escrita no CNPJ sob nº 00.326.979/0001-92, inscrita no CGC/TE sob nº 025/0071576, representada pelo sócio-gerente ENIO DILL ERLO, portador da carteira de identidade nº: 4032342356 e do CPF nº: 192.248.340-00, **DECLARA** para os devidos fins que caso seja vencedora do Edital TOMADA DE PREÇOS Nº: 001/2020 do Município de SALDANHA MARINHO - RS terá 5 (cinco) anos de garantia referente aos materiais e serviços utilizados.

****POR EXPRESSÃO DA VERDADE FIRMO O PRESENTE**

CARAZINHO-RS, 28/04/2020.


ENIO DILL ERLO
(sócio-gerente)


RONYERI THADEU PEREIRA
Responsável técnico
Carteira do CREA RS nº: 215664



PLANILHA ORÇAMENTARIA

PRPPRIETARIO: Município de Saldanha Marinho -RS
obra: Pavimentação da rua Barão do Ibiçuí
CIDADE: Saldanha Marinho -RS
Área Total Pavimentação: 442,39 m²

BDI: 27,7 %

Item	Fonte	Código	Descrição dos serviços	Unid.	Quant.	Valor Unitário C/ BDI		Valor Total		Mão de Obra	Total
						Material	Mão de Obra	Material			
1			SERVIÇOS PRELIMINARES								
1.1	SINAPI	78472	Serviços topográficos para pavimentação, inclusive nota de serviços,	m²	442,39		0,47			207,92	207,92
			acompanhamento e greide								
			Subtotal								207,92
2			DRENAGEM								
2.1			CONSTRUÇÃO DE BOCA DE LOBO								
2.1.1	SINAPI	90081	Escavação mecanizada de vala com profundidade de até 1,5m	m³	2,40	-	6,05	-	-	14,52	14,52
2.1.2	SINAPI	74005/1	Reaterro e compactação mecânica, sem controle do GC	m³	0,80	-	6,51	-	-	5,21	5,21
2.1.3	SINAPI	83659	Boca de lobo em alvenaria tijolo maciço, revestida c/ argamassa de cimento e areia 1:3 sobre lastro de concreto 10 cm e tampa de concreto armado	unid.	2,00	774,97	193,73	1.549,94	-	387,46	1.937,40
2.1.4	COTACÃO		Greixa 60x60 cm, fornecimento e instalação	unid.	2,00	510,80	127,70	1.021,60	-	255,40	1.277,00
2.2			SIATEMA DE ESGOTAMENTO DE AGUA PLUVIAL								
2.2.1	SINAPI	90091	Escavação mecanizada de vala com profundidade de até 1,5m	m³	33,60	-	6,05	-	-	203,28	203,28
2.2.2	SINAPI	93534	Lastro de concreto, preparo mecânico, incluídos aditivos impermeabilizantes, lançamento e adensamento	m³	1,40	513,44	128,35	718,82	-	179,69	898,51
2.2.3	SINAPI	92210	Tubo de concreto para redes coletoras de águas pluviais, diâmetro de 400 mm	m	70,00	101,53	25,37	7.107,10	-	1.775,90	8.883,00
2.2.4	SINAPI	74005/1	Junta rígida, baixo nível de interferência, fornecimento e assentamento	m³	15,40	-	6,51	-	-	100,25	100,25
			Reaterro e compactação mecânica, sem controle do GC								13.319,17
			Subtotal								
3			PAVIMENTAÇÃO								
3.1	SINAPI	100575	Regularização de superfície com motoniveladora	m²	442,39		0,08	-	-	35,39	35,39
3.2	SINAPI	72799	Pavimento em paralelepípedos sobre colchão de pó de pedra, incl. pó de pedra	m²	442,39	60,00	14,00	26.543,40	-	6.193,46	32.736,86
			relutamento com pó de pedra								
			Subtotal								32.772,25
			OBRAS COMPLEMENTARES								
			MEIO FIO								



Reis

CRONOGRAMA FISICO - FINANCEIRO

PRPRIETARIO: Município de Saldanha Marinho -RS
obra: Pavimentação da rua Barão do Ibicuí
CIDADE: Saldanha Marinho -RS
Área Total Pavimentação: 442,39 m²

BDI: 27,7 %

Item	Descrição dos serviços	VALOR (R\$)	% ITEM	SEMANA 1	SEMANA 2	SEMANA 3	SEMANA 4
1	SERVIÇOS PRELIMINARES	207,92	0,39%	100%			
				207,92			
2	DRENAGEM	13.319,17	24,55%	50%	50%		
				6.659,59	6.659,59		
3	PAVIMENTAÇÃO	32.772,25	71,34%		50%	50%	
					16.386,13	16.386,13	
4	OBRAS COMPLEMENTARES	2.023,48	3,72%			20%	80%
						404,70	1.618,78
		48.322,82					
		48.322,82	100%	6.867,51	23.045,71	16.790,82	1.618,78

Rony Thadeu Pereira
RONYERI THADEU PEREIRA
(responsável técnico)
CREA-RS 215664

Enio Dill Erlo
ENIO DILL ERLO
(sócio-gerente)



00.326.979/0001-92

PEDRARIA ERLO LTDA

Rua Charrua, 310- B: Princesa

CEP 99500-000

CARAZINHO - RS

PEDRARIA ERLO LTDA

CNPJ: 00.326.979/0001-92

**ESTADO DO RIO GRANDE DO SUL
PREFEITURA MUNICIPAL DE SALDANHA MARINHO**

Obra: Pavimentação rua Barão do Ibicuí

Local: Município de Saldanha Marinho (RS)

Preço base: Sinapi 12/2019 - Rio Grande do Sul - com desoneração

Composição do BDI (Bonificações e Despesas Indiretas)

ITEM	SIGLA	DESCRIÇÃO	VALOR
------	-------	-----------	-------


1.		IMPOSTOS / TRIBUTOS	7,65%
1.1	ISS	ISS	2,00%
1.2	COFINS	COFINS	3,00%
1.3	PIS	PIS	0,65%
1.4	DES	Taxa de desoneração da FOPAG	2,00%

2.		OUTRAS DESPESAS	
2.1	AC	Administração Central	5,50%
2.2	SG	Seguros e Garantias	0,80%
2.3	R	Taxa de Riscos	1,27%
2.4	DF	Despesas Financeiras (capital de giro)	1,23%
2.5	L	Lucro	8,30%

VALOR DO BDI (calculado conforme fórmula abaixo)			27,70%
--	--	--	--------

$$BDI = \frac{(1 + AC + SG + R) \times (1 + DF) \times (1 + L)}{(1 - ISS - COFINS - PIS - DES)}$$


RONYERI THADEU PEREIRA
(responsável técnico)


RENIO DILL ERLO
(sócio-gerente)

00.326.979/0001-92

PEDRARIA ERLO LTDA

Rua Charrua, 310- B: Princesa

CEP 99500-000

CARAZINHO - RS



ENCARGOS SOCIAIS SOBRE A MÃO DE OBRA					
CÓDIGO	DESCRIÇÃO	COM DESONERAÇÃO		SEM DESONERAÇÃO	
		HORISTA %	MENSALISTA %	HORISTA %	MENSALISTA %
GRUPO A					
A1	INSS	0,00%	0,00%	20,00%	20,00%
A2	SESI	1,50%	1,50%	1,50%	1,50%
A3	SENAI	1,00%	1,00%	1,00%	1,00%
A4	INCRA	0,20%	0,20%	0,20%	0,20%
A5	SEBRAE	0,60%	0,60%	0,60%	0,60%
A6	Salário Educação	2,50%	2,50%	2,50%	2,50%
A7	Seguro Contra Acidentes de Trabalho	3,00%	3,00%	3,00%	3,00%
A8	FGTS	8,00%	8,00%	8,00%	8,00%
A9	SECONCI	0,00%	0,00%	0,00%	0,00%
A	Total	16,80%	16,80%	36,80%	36,80%
GRUPO B					
B1	Repouso Semanal Remunerado	17,93%	Não incide	17,93%	Não incide
B2	Feriados	4,24%	Não incide	4,24%	Não incide
B3	Auxílio - Enfermidade	0,89%	0,69%	0,89%	0,69%
B4	13º Salário	10,77%	8,33%	10,77%	8,33%
B5	Licença Paternidade	0,07%	0,06%	0,07%	0,06%
B6	Faltas Justificadas	0,72%	0,56%	0,72%	0,56%
B7	Dias de Chuvas	1,53%	Não incide	1,53%	Não incide
B8	Auxílio Acidente de Trabalho	0,11%	0,09%	0,11%	0,09%
B9	Férias Gozadas	7,40%	5,72%	7,40%	5,72%
B10	Salário Maternidade	0,03%	0,03%	0,03%	0,03%
B	Total	43,69%	15,48%	43,69%	15,48%
GRUPO C					
C1	Aviso Prévio Indenizado	4,28%	3,32%	4,28%	3,32%
C2	Aviso Prévio Trabalhado	0,10%	0,08%	0,10%	0,08%
C3	Férias Indenizadas	5,29%	4,09%	5,29%	4,09%
C4	Depósito Rescisão Sem Justa Causa	4,54%	3,51%	4,54%	3,51%
C5	Indenização Adicional	0,36%	0,28%	0,36%	0,28%
C	Total	14,57%	11,28%	14,57%	11,28%
GRUPO D					
D1	Reincidência de Grupo A sobre Grupo B	7,34%	2,60%	16,08%	5,70%
D2	Reincidência de Grupo A sobre Aviso Prévio Trabalhado e Reincidência do FGTS sobre Aviso Prévio Indenizado	0,36%	0,28%	0,38%	0,30%
D	Total	7,70%	2,88%	16,46%	6,00%
TOTAL(A+B+C+D)		82,76%	45,44%	111,52%	69,56%

Ronyer Thadeu Pereira
RONYERI THADEU PEREIRA
 (responsável técnico)

00.326.979/0001-92

PEDRARIA ERLO LTDA

Rua Charrua, 310- B: Princesa

CEP 99500-000

CARAZINHO - RS

Renio Diller
RENIO DILLER
 (sócio-gerente)

