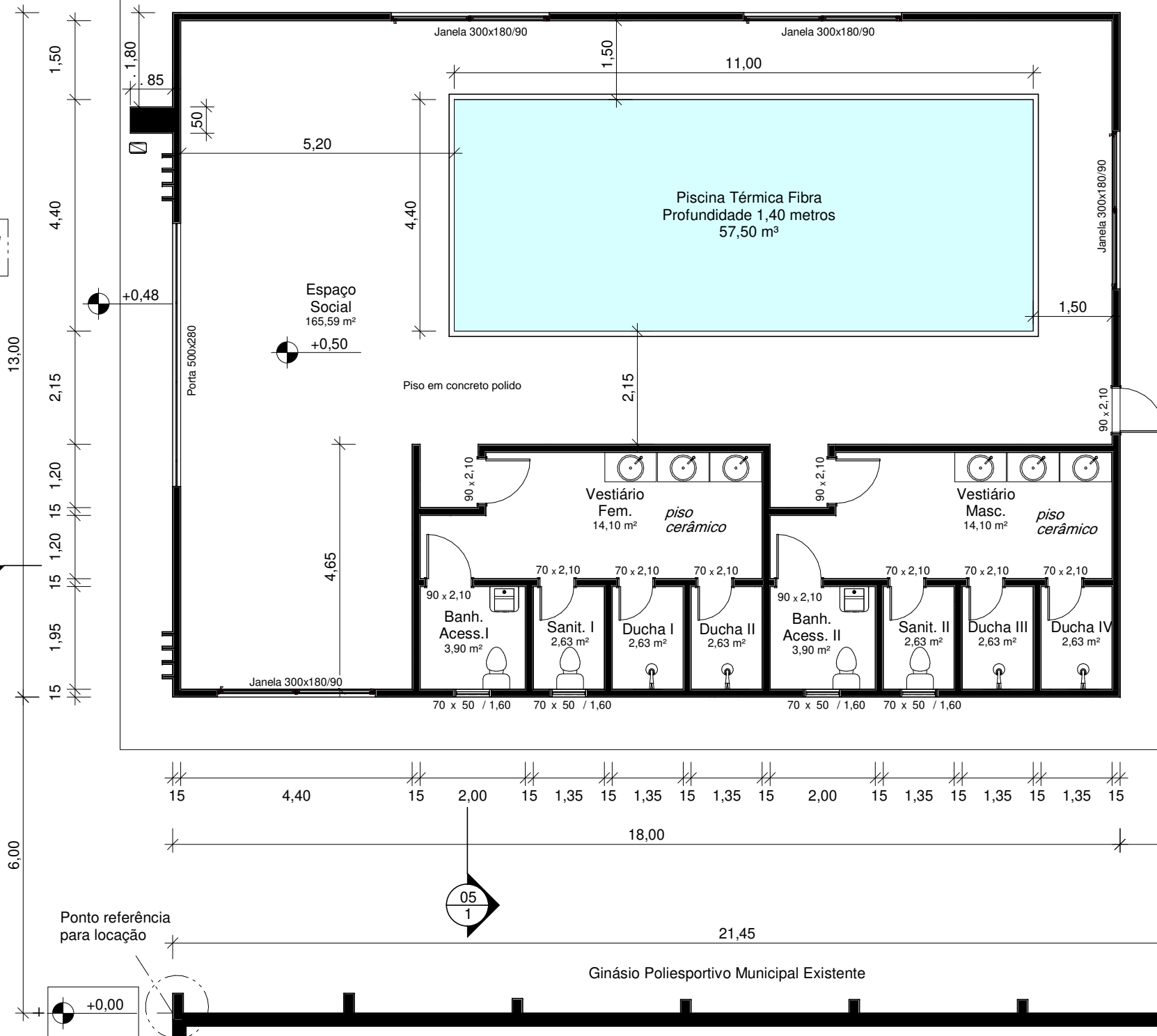
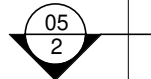
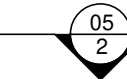


Terreno inclinado suavemente
para cota de implantação
i max= 8,33 %

Acesso
Principal



Saída de
Emergência



1 PLANTA TÉCNICA TÉRREO
ESCALA 1 : 100

Aprovação

Proprietário

Município de
Saldanha Marinho/RS

CNPJ:
92.399.153/0001-71

Projeto

PROJETO ARQUITETÔNICO
ESPAÇO ESPORTIVO
PISCINA TÉRMICA MUNICIPAL

Planta:

Planta de Baixa.

Endereço: Rua Gomercindo Saraiva, Lote 334, Centro,
Município de Saldanha Marinho, CEP: 98250-000

Arquivo: Anexo 1
Folha: A3

Prancha: 4/X
Data: 11/12/2021

Escala:
1:100

Responsável técnico
Engenheiro Civil
Mauricio S. Schleder

Ass:
Crea: RS 230490

ART:

Área total aprovação
234,00 m²