

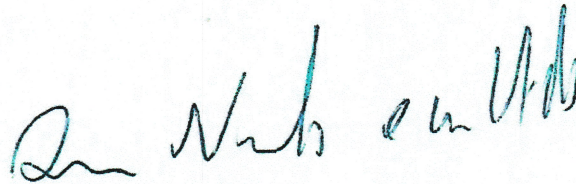
## DENTAL IJUI

OSVINO NONNENMACHER E CIA LTDA  
AV PINHEIRO MACHADO 788 IJUI RS

02 CAMAS EVOLUTIOM MOTORIZADA ELEVAÇÃO;  
REGULAGEM DE ALTURA DE 38 A 69CM, ESTRUTURA DE FERRO  
COM, ACABAMENTO BRANCO, ESTRADO STEEL, MOTOR COM  
CONTROLE SEM FIO, 3 MOVIMENTOS (PESEIRA, CABECEIRA, ALTURA),  
ACOMPANHA GRADES, CABECEIRA EM PEAD, RODIZIOS COM FREIOS,  
DUPLOS, DIAGONAL DE 3\* OU 5\*, SUPORTA PESO DE 180KGS.  
MEDIDA INTERNA; 89X198  
MEDIDA EXTERNA 99X208  
VALOR; 7.900,00 15.800,00

IJUI, 14 SETEMBRO 2021

OSVINO NONNENMACHER E CIA LTDA  
90.739.145/0001-00



Osviso Nonnenmacher & Cia. Ltda.  
CNPJ: 90.739.145/0001-00  
Av. Pinheiro Machado, 788 - Ijuí - RS





**Medida Interna: 89x198**


**Medida Externa: 99x208**

Regulagem de altura de 38 a 69cm;  
Estrutura de ferro com acabamento branco  
Estrado Steel

Motor com controle com fio.

3 movimentos (peseira, cabeceira e altura)  
Acompanha grades, cabeceira e peseira em PEAD.  
Rodízios com freio duplo diagonal de 3" ou 5"  
Suporte de peso de 180kg distribuídos

**Evolution Elevacao Steel Cab/Pes/Grade PEAD**



## **Evolution Motorizada Elevação**

*Cód: 62775*

*3 movimentos:  
cabeceira, peseira  
e altura.*

*Com cabeceira  
e peseira.*

### **Características:**

- Dimensões:  
Interna: 089 x 198 cm  
Externa: 099 x 208 cm
- Regulagem de altura:  
38 até 69 cm
- Acompanha: cabeceira,  
peseira e grades  
(81 x 39 cm) de PEAD;
- Disponível com pés ou  
rodas de 3" ou 5" com trava.
- Suporte de peso: 180 kg  
distribuídos.




**PREFEITURA MUNICIPAL DE SALDANHA MARINHO**  
**COTAÇÃO PREÇOS**  
**SEC. SAUDE**

**ITEM**

**01 02 COLCHÃO NAPA 188X88 DENSIDADE 28 10CM**  
**750,00 1.500,00**

**IJUI, 13 SETEMBRO 2021**

**OSVINO NONNENMACHER E CIA LTDA**  
**90.739.145/0001-00**

  
**Osmino Nonnenmacher & Cia. Ltda.**  
**CNPJ: 90.739.145/0001-00**  
**Av. Pinheiro Machado, 788 - Ijuí - RS**