

# Compavi Pavimentação e Comércio Ltda

TOMADA DE PREÇOS – Nº 005/2022  
PREFEITURA MUNICIPAL SALTO DO JACUÍ-RS

## PROPOSTA FINANCEIRA


Razão Social: COMPAVI – PAVIMENTAÇÃO E COMERCIO LTDA		
CNPJ: 06.139.082/0001-36		
Endereço: RUA BARÃO DO RIO BRANCO, Nº 2531, BAIRRO VILA BRENNER, CRUZ ALTA/RS		
Telefone: 5599984 6300 - 5533225212		
Banco: <i>Banco Caixa Economica Federal</i>	Agência (nome / nº): 0467/003	Conta corrente: 00002341-2
Dados do Signatário - para assinatura do contrato		
Nome: PAULO ROGERIO STRELOW		Cargo: SÓCIO DIRETOR
Nacionalidade: BRASILEIRO	Identidade: 6048597774 SSP/RS	CPF: 570.584.580-49
Descrição do Objeto	CONTRATAÇÃO DE EMPRESA (MATERIAIS E MÃO DE OBRA) PARA PAVIMENTAÇÃO COM PARALELEPÍPEDOS DE BASALTO REGULAR EM UM TRECHO TOTAL DE 2.816,00 m <sup>2</sup> , sendo: - Av. General Câmara, em um trecho de 880,00 m <sup>2</sup> compreendido entre as Ruas Augusto Pumpmacker e Capitão Joanes e um trecho de 1.200,00 m <sup>2</sup> entre a Rua Guilherme Muller e continuidade da Rua General Câmara; - Rua Augusto Eduardo Pumpmacker, em trecho de 736,00 m <sup>2</sup> entre as Ruas Gal. Câmara e São Francisco.	
TOTAL MÃO DE OBRA		R\$ 96.955,02
TOTAL MATERIAL		R\$ 435.764,87
VALOR TOTAL		R\$ 532.719,89 (quinhentos e trinta e dois mil, setecentos e dezenove reais e oitenta e nove centavos).
Validade da Proposta 60 (sessenta) dias		
Declaro que nos preços propostos encontram-se inclusos todos os tributos, encargos sociais e quaisquer outros ônus que porventura possam recair sobre a execução do contrato da presente licitação e que estou de acordo com todas as normas deste edital e seus anexos.		


TRECHO RUA GENERAL CAMARA 1.200M<sup>2</sup> R\$ 222.172,38



TRECHO RUA GENERAL CAMARA 880M<sup>2</sup> R\$ 168.023,22

RUA EDUARDO PUMPMACKER 736 M<sup>2</sup> R\$ 134.787,35

CRUZ ALTA, 16 DE MAIO DE 2022.

  
Paulo Rogério Strelow  
Sócio Administrador

  
André Frederico Foguesatto  
Eng Civil Crea RS152486


  



PREFEITURA MUNICIPAL DE SALTO DO JACUÍ										
TOMADA DE PREÇOS Nº 005/2022										
OBRA PAVIMENTAÇÃO TRECHO RUA GENERAL CÂMARA E RUA E. PUMPKAER						BDI NÃO DESONERADO 20,97%				
ÁREA 2.816 M²						BDI MATERIAIS 14,02%				
PLANILHA ORÇAMENTÁRIA - NÃO DESONERADA										
ITEM	FORTE	CÓDIGO	DESCRIÇÃO	UNID	QUANT	CUSTO UNIT	BDI %	CUSTO UNIT+BDI	VALOR TOTAL	
<b>PAVIMENTAÇÃO DE RUAS E DRENAGEM</b>										<b>532.719,89</b>
<b>SERVIÇOS INICIAIS</b>										<b>7.736,94</b>
1.0										
1.1	SINAPI-1	4813	PLACA DE OBRA (PARA CONSTRUÇÃO CIVIL) EM CHAPA GALVANIZADA "N. 22", ACESSIVADA, DE 2,0 X 1,120' M	M2	2,88	226,00	14,02%	258,55	738,88	
	SINAPI	90777	ENGENHEIRO CIVIL DE OBRA JUNIOR COM ENCARGOS COMPLEMENTARES	H	64,00	95,90	20,97%	109,35	6.898,09	
1.2										<b>222.172,38</b>
<b>PAVIMENTAÇÃO GENERAL CÂMARA -1.200 M²</b>										<b>54.634,21</b>
<b>DRENAGEM</b>										
2.1										
2.1.1	SINAPI	90105	ESCAVAÇÃO MECANIZADA DE VAIA COM PROFUNDIDADE ATÉ 1,5 M (MIDA ENTRE MONTANTE E JUGANTENHA COMPOSIÇÃO POR TRECHO) COM RETROESCAVADEIRA (CAPACIDADE DA CAÇAMBA DA RETRO: 0,28 M³ / POTÊNCIA: 88 HP), LARGURA MENOR QUE 0,8 M, EM SOLO DE 1ª CATEGORIA, LOCAL COM BAIXO NÍVEL DE INTERFERÊNCIA. AF_02/2021	M3	249,63	7,60	20,97%	9,19	2.296,03	
2.1.2	SINAPI	93378	REATERRO MECANIZADO DE VAIA COM RETROESCAVADEIRA CAPACIDADE DA CAÇAMBA DA RETRO: 0,28 M³ / POTÊNCIA: 88 HP, LARGURA ATÉ 0,8 M, PROFUNDIDADE ATÉ 1,5 M, COM SOLO DE 1ª CATEGORIA EM LOCAIS COM BAIXO NÍVEL DE INTERFERÊNCIA. AF_04/2016	M3	149,60	22,90	20,97%	27,70	4.144,24	
2.1.3	SINAPI	37461	TUBO DE CONCRETO SIMPLES PARA ÁGUAS PLUVIAIS, CLASSE PI, COM ENCAIXE MACHO E FEMEA, DIÂMETRO NOMINAL DE 400 MM	M	39,40	49,70	14,02%	68,67	2.232,72	
2.1.4	SINAPI	92809	ASSENTAMENTO DE TUBO DE CONCRETO PARA REDES COLETORAS DE ÁGUAS PLUVIAIS, DIÂMETRO DE 400 MM, JUNTA RÍGIDA, INSTALADO EM LOCAL COM BAIXO NÍVEL DE INTERFERÊNCIAS (NÃO INCLUI FORNECIMENTO). AF_12/2015	M	39,40	60,00	20,97%	80,49	2.393,11	
2.1.5	SINAPI	37483	TUBO DE CONCRETO SIMPLES PARA ÁGUAS PLUVIAIS, CLASSE PI, COM ENCAIXE MACHO E FEMEA, DIÂMETRO NOMINAL DE 600 MM	M	160,44	87,40	14,02%	99,66	14.991,67	
2.1.6	SINAPI	92811	ASSENTAMENTO DE TUBO DE CONCRETO PARA REDES COLETORAS DE ÁGUAS PLUVIAIS, DIÂMETRO DE 600 MM, JUNTA RÍGIDA, INSTALADO EM LOCAL COM BAIXO NÍVEL DE INTERFERÊNCIAS (NÃO INCLUI FORNECIMENTO). AF_12/2015	M	150,44	72,00	20,97%	87,10	13.103,08	
2.1.7	SINAPI	97849	CAIXA PARA BOCA DE LOBO SIMPLES RETANGULAR, EM ALVENARIA COM TUBOS CERÂMICOS MACIÇOS, DIMENSÕES INTERIORS: 0,6X1X1,2 M. AF_12/2020	UNID	8,00	1.800,00	20,97%	1.835,52	15.484,16	
<b>PAVIMENTAÇÃO</b>										<b>153.243,74</b>
2.2										
2.1	SINAPI	94273	ASSENTAMENTO DE CUIA (MEIO-FIO) EM TRECHO RETO, CONFECCIONADA EM CONCRETO PRÉ-FABRICADO, DIMENSÕES 100X18X13X30 CM (COMPRIMENTO X BASE INFERIOR X BASE SUPERIOR X ALTURA), PARA VIAS URBANAS (USO VIÁRIO). AF_06/2016	M	224,00	60,10	20,97%	80,61	18.675,74	
2.2.2	Composiçã	01	PAVIMENTO EM PARALELEPÍPEDO SOBRE COLCHÃO PÓ DE BRITA REJUNTADO AS VAZIAS COM ARGAMASSA DE CIMENTO E AREIA	M2	1.200,00	96,21	20,97%	116,39	139.668,00	
<b>PASSEIOS</b>										<b>12.185,49</b>
2.3										
2.3.1	SINAPI	96386	EXECUÇÃO E COMPACTAÇÃO DE ATERRO COM SOLO PREDOMINANTEMENTE ARGILOSO-EXCLUSIVO SOLO, ESCAVAÇÃO, CARGA E TRANSPORTE. AF_11/2019	M3	379,09	9,90	20,97%	11,96	4.539,99	
2.3.2	SINAPI	94991	EXECUÇÃO DE PASSEIO (DALÇADA) OU PISO DE CONCRETO COM CONCRETO MOLDADO IN LOCO, USINADO, ACABAMENTO CONVENCIONAL, NÃO ARMADO. AF_07/2016	M3	10,08	627,00	20,97%	768,48	7.845,60	
<b>RAMPAS</b>										<b>711,24</b>
2.4										
2.4.1	SINAPI	94991	EXECUÇÃO DE PASSEIO (DALÇADA) OU PISO DE CONCRETO COM CONCRETO MOLDADO IN LOCO, USINADO, ACABAMENTO CONVENCIONAL, NÃO ARMADO. AF_07/2016	M3	0,61	627,00	20,97%	768,48	462,67	
2.4.1	SINAPI-1	38178	PISO PODOATIL DE CONCRETO DIRECIONAL E ALERTA, 40x 40x 2,5" CM	UN	20,00	10,80	14,02%	12,43	248,56	
<b>SINALIZAÇÃO</b>										<b>1.397,70</b>
2.5										
2.5.1	SINAPI-1	34723	PLACA DE SINALIZAÇÃO EM CHAPA DE AÇO N. 16 COM PINTURA REFLETIVA	M2	0,26	618,78	14,02%	692,62	148,16	
2.5.2	SINAPI-1	13521	PLACA DE AÇO ESMALTADA PARA IDENTIFICAÇÃO DE RUA, 45 CM X 20" CM	UN	2,00	74,20	14,02%	84,60	169,21	
2.5.3	SINAPI-1	7696	TUBO AÇO GALVANIZADO COM COSTURA, CLASSE MEDIUM, EM "C, 68" MM, PESO 4,50 KG/M (NBR 5580)	M	9,00	100,00	14,02%	114,02	1.026,18	
2.5.4	SINAPI	94975	CONCRETO FCK = 18MPa, TRAÇO 1:3,4:3,6 (EM MASSA SECA DECIMENTOS) AREIA M 01/4 BRITA 1) - PREPARO MANUAL. AF_05/2021	M3	0,11	407,00	20,97%	492,35	54,16	


3.0		PAVIMENTAÇÃO GENERAL CÂMARA - 880 M							168.023,22	
3.1		DRENAGEM							46.476,64	
3.1.1	SINAPI	90105	ESCAVAÇÃO MECANIZADA DE VALA COM PROFUNDIDADE ATÉ 1,5 M (MÉDIA ENTRE MONTANTE E JUSANTE) EM COMPOSIÇÃO POR TRECHO) COM RETROSCAVADEIRA (CAPACIDADE DA CAÇAMBA DA RETRO: 0,26 M <sup>3</sup> / POTÊNCIA: 88 HP), LARGURA MENOR QUE 0,8 M, EM SOLO DE 1ª CATEGORIA, LOCAIS COM BAIXO NÍVEL DE INTERFERÊNCIA. AF_02/2021	M3	161,29	7,60	20,97%	9,19	1.482,66	
3.1.2	SINAPI	93378	REATERRO MECANIZADO DE VALA COM RETROSCAVADEIRA (CAPACIDADE DA CAÇAMBA DA RETRO: 0,26 M <sup>3</sup> / POTÊNCIA: 88 HP), LARGURA ATÉ 0,8 M, PROFUNDIDADE ATÉ 1,5 M, COM SOLO DE 1ª CATEGORIA EM LOCAIS COM BAIXO NÍVEL DE INTERFERÊNCIA. AF_04/2016	M3	94,40	22,90	20,97%	27,70	2.615,08	
3.1.3	SINAPI-1	37451	TUBO DE CONCRETO SIMPLES PARA ÁGUAS PLUVIAIS, CLASSE PSI, COM ENCAIXE MACHO E FEMEA, DIÂMETRO NOMINAL DE 400 MM	M	38,40	49,70	14,02%	66,67	2.282,72	
3.1.4	SINAPI	92809	ASSENTAMENTO DE TUBO DE CONCRETO PARA REDES COLETORAS DE ÁGUAS PLUVIAIS, DIÂMETRO DE 400 MM, JUNTA RÍGIDA, INSTALADO EM LOCAL COM BAIXO NÍVEL DE INTERFERÊNCIAS (NÃO INCLUI FORNECIMENTO). AF_12/2015	M	38,40	50,00	20,97%	60,49	2.363,11	
3.1.5	SINAPI	37453	TUBO DE CONCRETO SIMPLES PARA ÁGUAS PLUVIAIS, CLASSE PSI, COM ENCAIXE MACHO E FEMEA, DIÂMETRO NOMINAL DE 600 MM	M	102,79	67,40	20,97%	105,73	10.867,76	
3.1.6	SINAPI	92811	ASSENTAMENTO DE TUBO DE CONCRETO PARA REDES COLETORAS DE ÁGUAS PLUVIAIS, DIÂMETRO DE 600 MM, JUNTA RÍGIDA, INSTALADO EM LOCAL COM BAIXO NÍVEL DE INTERFERÊNCIAS (NÃO INCLUI FORNECIMENTO). AF_12/2015	M	108,79	72,00	20,97%	87,16	9.475,43	
3.1.7	SINAPI	97940	CAIXA PARA BOCA DE LOBO SIMPLES RETANGULAR, EM ALVENARIA COM TIJÓLOS CERÂMICOS MACIÇOS, DIMENSÕES INTERNAS: 0,6X1X1,2 M AF_12/2020	UNID	9,00	1.600,00	20,97%	1.935,52	17.419,88	
3.2		PAVIMENTAÇÃO							111.917,73	
3.2.1	SINAPI	94273	ASSENTAMENTO DE GUA (MEIO-FIO) EM TRECHO RETO, CONFECCIONADA EM CONCRETO PRÉ-FABRICADO, DIMENSÕES 100X16X13X30 CM (COMPRIMENTO X BASE INFERIOR X BASE SUPERIOR X ALTURA), PARA VIAS URBANAS (USO VIÁRIO). AF_06/2016	M	168,88	50,10	20,97%	60,61	3.454,83	
3.2.2	1 Composição	01	PAVIMENTO EMPARALELADO SOBRE COCHÃO PÓ DE BRITA REJUNTADO AS VALAS COM ARGAMASSA DE CIMIENTO E AREIA	M2	880,00	66,21	20,97%	116,39	102.423,20	
3.3		PASSEIOS							7.949,69	
3.3.1	SINAPI	96385	EXECUÇÃO E COMPACTAÇÃO DE ATERRO COM SOLO PREDOMINANTEMENTE ARGILOSO-EXCLUSIVOS, ESCVAÇÃO, CARGA E TRANSPORTE. AF_11/2019	M3	147,00	9,90	20,97%	11,98	1.760,48	
3.3.2	SINAPI	94984	EXECUÇÃO DE PASSEIO (CALÇADA) OU PISO DE CONCRETO COM CONCRETO MOLHADO IN LOCO, USINADO, ACABAMENTO CONVENCIONAL, NÃO ARMADO. AF_07/2016	M3	6,16	627,00	20,97%	758,48	6.189,21	
3.4		RAMPAS							281,46	
3.4.1	SINAPI	94991	EXECUÇÃO DE PASSEIO (CALÇADA) OU PISO DE CONCRETO COM CONCRETO MOLHADO IN LOCO, USINADO, ACABAMENTO CONVENCIONAL, NÃO ARMADO. AF_07/2016	M3	0,24	627,00	20,97%	758,48	182,04	
3.4.2	SINAPI	36178	PISO PODOATIL DE CONCRETO DIRECIONAL E ALERTA, 40 X 40 X 2,8 - CM	EN	8,00	10,96	14,02%	12,43	99,43	
3.5		SINALIZAÇÃO							1.397,70	
3.5.1	SINAPI-1	34723	PLACA DE SINALIZAÇÃO EM CHAPA DE AÇO NUM 16 COM PINTURA REFLETIVA	M2	0,25	519,75	14,02%	682,62	148,16	
3.5.2	SINAPI-1	13521	PLACA DE AÇO ESMALTADA PARA IDENTIFICAÇÃO DE RUA, 46 CM X 20" CM	UN	2,00	74,20	14,02%	84,60	169,21	
3.5.3	SINAPI	7696	TUBO AÇO GALVANIZADO COM COSTURA, CLASSE MÉDIA, DN F, E= 3,06" 311,10 PESO 3,10" KG/M (NBR 6890)	M	9,90	100,00	14,02%	114,02	1.025,19	
3.5.4	SINAPI	94975	CONCRETO FOM = 16MPa, TRAÇO 1:3:4:3 (EM MASSA SECA DE CIMENTO/ AREIA MÉDIA/ BRITA 1) - PREPARO MANUAL AF_02/2021	M3	0,11	427,00	20,97%	492,35	54,16	
4		PAVIMENTAÇÃO RUA EDUARDO PUMPMACKER - 736 M							134.787,35	
4.1		DRENAGEM							25.459,39	
4.1.1	SINAPI	90105	ESCAVAÇÃO MECANIZADA DE VALA COM PROFUNDIDADE ATÉ 1,5 M (MÉDIA ENTRE MONTANTE E JUSANTE) EM COMPOSIÇÃO POR TRECHO) COM RETROSCAVADEIRA (CAPACIDADE DA CAÇAMBA DA RETRO: 0,26 M <sup>3</sup> / POTÊNCIA: 88 HP), LARGURA MENOR QUE 0,8 M, EM SOLO DE 1ª CATEGORIA, LOCAIS COM BAIXO NÍVEL DE INTERFERÊNCIA. AF_02/2021	M3	108,43	7,60	20,97%	9,19	978,49	
4.1.2	SINAPI	93378	REATERRO MECANIZADO DE VALA COM RETROSCAVADEIRA (CAPACIDADE DA CAÇAMBA DA RETRO: 0,26 M <sup>3</sup> / POTÊNCIA: 88 HP), LARGURA ATÉ 0,8 M, PROFUNDIDADE ATÉ 1,5 M, COM SOLO DE 1ª CATEGORIA EM LOCAIS COM BAIXO NÍVEL DE INTERFERÊNCIA. AF_04/2016	M3	74,00	22,90	20,97%	27,70	2.048,96	
4.1.3	SINAPI-1	37450	TUBO DE CONCRETO SIMPLES PARA ÁGUAS PLUVIAIS, CLASSE PSI, COM ENCAIXE MACHO E FEMEA, DIÂMETRO NOMINAL DE 300 MM	M	8,00	49,70	14,02%	56,67	453,34	
4.1.4	SINAPI	92808	ASSENTAMENTO DE TUBO DE CONCRETO PARA REDES COLETORAS DE ÁGUAS PLUVIAIS, DIÂMETRO DE 300 MM, JUNTA RÍGIDA, INSTALADO EM LOCAL COM BAIXO NÍVEL DE INTERFERÊNCIAS (NÃO INCLUI FORNECIMENTO). AF_12/2015	M	8,00	50,00	20,97%	60,49	483,88	
4.1.5	SINAPI	37451	TUBO DE CONCRETO SIMPLES PARA ÁGUAS PLUVIAIS, CLASSE PSI, COM ENCAIXE MACHO E FEMEA, DIÂMETRO NOMINAL DE 400 MM	M	84,00	87,40	14,02%	99,85	8.370,89	
4.1.6	SINAPI	92809	ASSENTAMENTO DE TUBO DE CONCRETO PARA REDES COLETORAS DE ÁGUAS PLUVIAIS, DIÂMETRO DE 400 MM, JUNTA RÍGIDA, INSTALADO EM LOCAL COM BAIXO NÍVEL DE INTERFERÊNCIAS (NÃO INCLUI FORNECIMENTO). AF_12/2015	M	84,00	72,00	20,97%	87,10	7.316,27	
4.1.7	SINAPI	97949	CAIXA PARA BOCA DE LOBO SIMPLES RETANGULAR, EM ALVENARIA COM TIJÓLOS CERÂMICOS MACIÇOS, DIMENSÕES INTERNAS: 0,6X1X1,2 M AF_12/2020	UN	3,00	1.600,00	20,97%	1.935,52	5.806,56	

4.2		PAVIMENTAÇÃO							96.329,69
4.2.1	SINAPI	94273	ASSENTAMENTO DE GUA (MEIO-FIXO) EM TRECHO RETO, CONFECCIONADA EM CONCRETO PRÉ-FABRICADO, DIMENSÕES 100X15X13X30 CM (COMPRIMENTO X BASE INFERIOR X BASE SUPERIOR X AJURÁ), PARA VIAS URBANAS (USO VIÁRIO). AF_08/2016	M	178,00	50,10	20,97%	60,81	10.666,65
4.2.2	Composição	01	PAVIMENTO EM PARALELEPÍPEDO SOBRE COLCHÃO PÓ DE BRITA REALTADO AS VIAS COM ARGAMASSA DE CIMENTO E AREIA	ME	736,00	96,23	20,97%	118,36	65.663,04
4.3		PASSEIOS							10.889,33
4.3.1	SINAPI	94991	EXECUÇÃO DE PASSEIO (CALÇADA) OU PISO DE CONCRETO COM CONCRETO MOLDADO IN LOCO, USINADO, ACABAMENTO CONVENCIONAL, NÃO ARMADO. AF_07/2016	ME	18,16	9,94	20,97%	11,96	217,48
4.3.2	SINAPI	98385	EXECUÇÃO E COMPACTAÇÃO DE ATERRO COM SOLO PREDOMINANTEMENTE ARGILOSO- EXCLUSIVO SOLO, ESCAVAÇÃO, CARGA E TRANSPORTE. AF_11/2019	M3	14,07	627,00	20,97%	759,48	10.671,64
4.4		RAMPAS							711,24
4.4.1	SINAPI	94991	EXECUÇÃO DE PASSEIO (CALÇADA) OU PISO DE CONCRETO COM CONCRETO MOLDADO IN LOCO, USINADO, ACABAMENTO CONVENCIONAL, NÃO ARMADO. AF_07/2016	M3	0,61	627,00	20,97%	759,48	462,67
4.4.2	SINAPI-1	36178	PISO PDDTATIL DE CONCRETO- DIRECIONAL E ALERTA - 40 X 40 X 2,5 CM	UN	20,00	10,90	14,02%	12,43	248,56
4.5		SINALIZAÇÃO							1.397,70
4.5.1	SINAPH	94723	PLACA DE SINALIZAÇÃO EM CHAPA DE AÇO NÚM 16 COM PINTURA REFLEIVA	M2	0,26	519,75	14,02%	592,62	148,15
4.5.2	SINAPI-1	13521	PLACA DE AÇO ESMALTADA PARA IDENTIFICAÇÃO DE RUA, 505 CM X 207 CM	UN	2,00	74,20	14,02%	84,60	169,21
4.5.3	SINAPH	7696	TUBO ACO GALVANIZADO COM COSTURA, CLASSE MÉDIA, DN 2", E= 3,65 MM, PESO 5,10 KG/M (NBR 5380)	M	9,00	100,00	14,02%	114,02	1.026,18
4.5.4	SINAPI	94875	CONCRETO FCK = 15MPa, TRAÇO 1:3:4:3,5 (EM MASSA SECA DE CIMENTO/ AREIA MÉDIA/ BRITA 1) - PREPARO MANUAL AF_08/2021	M3	0,11	407,00	20,97%	492,35	54,16

Cruz Alta, 16 de maio de 2022.

  
**COMPAVI-PAVIMENTAÇÃO E COMÉRCIO LTDA**  
 Paulo Rogério Strelow - Sócio Administrador  
 CPF 570.584.580-49

  
**ANDRÉ FREDERICO FOGUESATTO**  
 ENGENHEIRO CIVIL - CREA/RS 152466





**CRONOGRAMA FÍSICO-FINANCEIRO**

**PREFEITURA MUNICIPAL DE SALTO DO JACUÍ**

**CRONOGRAMA NÃO DESONERADO**

ITEM	DESCRIÇÃO	MÊS 1		MÊS 2		MÊS 3		MÊS 4		MÊS 5		MÊS 6		MÊS 7		MÊS 8	
		VALOR	%	VALOR	%	VALOR	%	VALOR	%	VALOR	%	VALOR	%	VALOR	%	VALOR	%
1.0	SERVIÇOS INICIAIS	7.736,94	1,44	874,76	11,31	874,76	11,31	874,76	11,31	874,76	11,31	874,76	11,31	874,76	11,31	874,76	11,31
2.0	PAVIMENTAÇÃO GENERALCÂMARA - 1.200 M²	54.634,21	10,17			54.634,21	100,00					153.243,74	100,00			12.185,49	100,00
2.1	DRENAGEM	153.243,74	28,88													711,24	100,00
2.2	PAVIMENTAÇÃO	12.185,49	2,27														
2.3	PASSEIOS	711,24	0,13														
2.4	RAMPAS	1.397,70	0,26														
2.5	SINALIZAÇÃO																
3.0	PAVIMENTAÇÃO GENERALCÂMARA - 800 M²	46.076,64	8,65														
3.1	DRENAGEM	111.917,73	21,09														
3.2	PAVIMENTAÇÃO	7.949,69	1,48														
3.3	PASSEIOS	281,46	0,05														
3.4	RAMPAS	1.397,70	0,26														
3.5	SINALIZAÇÃO																
4.0	PAVIMENTAÇÃO RUA EDUARDO FUERNBERGER - 746 M²	25.459,39	4,74														
4.1	DRENAGEM	96.329,69	18,15														
4.2	PAVIMENTAÇÃO	10.889,33	2,03														
4.3	PASSEIOS	711,24	0,13														
4.4	RAMPAS	1.397,70	0,26														
4.5	SINALIZAÇÃO																
		552.719,89		27.079,01	5,04%	97.204,45	18,31%	55508,97	10,34%	47851,40	8,82%	12475,32	2,32%	154.138,50	29,04%	112.792,49	21,25%
				27.079,01	5,04%	124.277,46	23,58%	179.786,43	33,69%	227.137,83	42,51%	239.613,15	44,83%	393.731,65	73,87%	506.524,14	95,12%
																1.397,70	100,00
																	4,88%
																	100,00%

Cruz Alta, 16 de maio de 2022.

*[Signature]*  
**ANDRÉ FREDERICO FOGUESATTO**  
 ENGENHEIRO QMIL - CREARS 152486

*[Signature]*  
**COMPANHIA PAVIMENTAÇÃO E COMÉRCIO LTDA**  
 Paulo Rogério Snelow - Sócio Administrador  
 CPF 570.584.580-49

*[Signature]*  
*[Signature]*


Compavi - Pavimentação e Comércio LTDA  
 Rua: Barão do Rio Branco, 2531 Centro Cruz Alta, RS CEP 98010-770  
 CNPJ 06.139.082/0001-36  
 Fone/Fax 55 3322 5212 - 55 99984 6300  
 e-mail compavi@vulhoo.com.br

PLANILHA DE DETALHAMENTO DO BDI  
NÃO DESONERADO


TOMADA DE PREÇOS Nº 05/2022

Parcelas do BDI	Valor percentual adotado
(AC) - Administração Central	4,00
(S) + (G) - Seguro e Garantia	0,42
(R) - Risco	0,70
(DF) - Despesas Financeiras	1,10
(L) - Lucro	7,40
(I <sub>1</sub> ) - PIS	0,65
(I <sub>2</sub> ) - COFINS	3,00
(I <sub>3</sub> ) - ISS	2,00
(I <sub>4</sub> ) - Contrib. Previdenciária	0,00
<b>BDI Adotado</b>	<b>20,97</b>

Cruz Alta, 16 de maio de 2022.



COMPAVI-PAVIMENTAÇÃO E COMÉRCIO LTDA  
Paulo Rogério Strelow - Sócio Administrador  
CPF 570.584.580-49



ANDRÉ FREDERICO FOGUESATTO  
ENGENHEIRO CIVIL - CREA/RS 152486





## PLANILHA DE DETALHAMENTO DE BDI MATERIAIS

TOMADA DE PREÇOS Nº 05/2022

Parcelas do BDI	Valor percentual adotado
(AC) - Administração Central	3,36
(S) + (G) - Seguro e Garantia	0,48
(R) - Risco	0,85
(DF) - Despesas Financeiras	0,85
(L) - Lucro	4,05
(I <sub>1</sub> ) - PIS	0,65
(I <sub>2</sub> ) - COFINS	3,00
(I <sub>3</sub> ) - ISS	0,00
(I <sub>4</sub> ) - Contrib. Previdenciária	0,00
<b>BDI Adotado</b>	<b>14,01</b>

Cruz Alta, 16 de maio de 2022.

  
COMPAVI-PAVIMENTAÇÃO E COMÉRCIO LTDA  
Paulo Rogério Strelow - Sócio Administrador  
CPF 570.584.580-49


  
ANDRÉ FREDERICO FOGUESATTO  
ENGENHEIRO CIVIL - CREA/RS 152486



## DECLARAÇÃO

Declaro para os devidos fins que o percentual dos encargos sociais utilizados para o orçamento da Obra de Pavimentação com paralelepípedos de basalto regular TP 05/2022 Município de Salto do Jacuí, de acordo com a tabela Sinapi, são de 111,22% (hora) e 69,19% (mês).


Cruz Alta, 16 de Maio de 2022.



---

Paulo Rogério Strelow  
Socio Administrador

Compavi – Pavimentação e Comercio LTDA  
Rua: Barão do Rio Branco, 2531 Centro Cruz Alta, RS CEP 98010-770  
CNPJ 06.139.082/0001-36  
Fone/Fax 55 3322 5212 – 55 99984 6300  
e-mail compavi@yahoo.com.br






## DECLARAÇÃO

A Empresa Compavi Pavimentação e Comercio Ltda, inscrita no CNPJ Nº06.139.082/0001-36, sediada Rua Barão do Rio Branco Nº 2531, Vila Brenner Cruz Alta-RS, por intermédio de seu representante legal, o Sr. Paulo Rogério Strelow , portador da Carteira de Identidade nº 6048597774 e do CPF nº 570.584.580-49, vem declarar;


### DECLARAÇÕES

1. Declaramos que o preço global por nós ofertado será para executar os serviços de acordo com todas as exigências do Projeto descrito nos Anexos deste Edital.
2. Declaramos que concluiremos os serviços dentro do prazo máximo estipulado de **08 (oito) meses**, contados da autorização para início dos serviços.
3. Declaramos que o preço unitário e o preço global da proposta compreendem todas as despesas relativas à completa execução dos serviços projetados, incluso o fornecimento de todo o material e mão-de-obra necessários.
4. Declaramos que o prazo de validade para a nossa proposta é de 60 (sessenta) dias.

Cruz Alta, 16 de maio de 2022.



COMPAVI-PAVIMENTAÇÃO E COMÉRCIO LTDA  
Paulo Rogério Strelow - Sócio Administrador  
CPF 570.584.580-49



ANDRÉ FREDERICO FOGUESATTO  
ENGENHEIRO CIVIL - CREA/RS 152486