


**Compavi Pavimentação e Comércio Ltda**  
**06.139.082/0001-36**

TOMADA DE PREÇOS 07.2022  
PREFEITURA MUNICIPAL SALTODJACUÍ  
PROPOSTA FINANCEIRA PREÇO GLOBAL

Razão Social: COMPAVI – PAVIMENTANÇÃO E COMERCIO LTDA EPP		
CNPJ: 06.139.082/0001-36		
Endereço: RUA BARÃO DO RIO BRANCO, Nº 2531, BAIRRO VILA BRENNER, CRUZ ALTA/RS		
Telefone/Fax: 55 33225212 – 55 99984-6300		
Banco: <b>Banco Caixa Economica Federal</b>	Agência (nome / nº): <b>0467/003</b>	Conta corrente: <b>00002341-2</b>
Dados do Signatário - para assinatura do contrato		
Nome: PAULO ROGERIO STRELOW		Cargo: SÓCIO DIRETOR
Nacionalidade: BRASILEIRO	Identidade: 6048597774 SSP/RS	CPF: 570.584.580-49
Descrição do objeto	LOTE 2 – Trecho da Rua Capitão Joanes (área de 1.100 m²), trecho da Rua Santo Exedito (1.072 m²) e trecho da Rua Domingos Vizzotto (873,60 m²).	
VALOR TOTAL MÃO DE OBRA		R\$ 75.498,54
VALOR TOTAL MATERIAL		R\$ 343.937,79
VALOR TOTAL		R\$ 419.436,33 (quatrocentos e dezenove mil, quatrocentos e trinta e seis reais e trinta e três centavos).
Validade da Proposta: 60 dias		
Declaro que nos preços propostos encontram-se inclusos todos os tributos, encargos sociais, BDI. Que estou de acordo com todas as normas deste edital e seus anexos.		

Cruz Alta, 02 de junho 2022.

  
COMPAVI-PAVIMENTAÇÃO E COMÉRCIO LTDA  
Paulo Rogério Strelow - Sócio Administrador  
CPF 570.584.580-49

  
ANDRÉ FREDERICO FOGUESATTO  
ENGENHEIRO CIVIL - CREA/RS 152486







**PLANILHA ORÇAMENTARIA  
TOMADA DE PREÇOS Nº 07/2022**

BDI PADRÃO:	26,85%
BDI DIFERENCIADO 1:	29,39%
BDI DIFERENCIADO 2:	
BDI ZERO:	0,00%

DATA BASE SINAPI: 07/2021 (DESONERADO)								VALOR TOTAL COM BDI (R\$)
LOCALIDADE SINAPI: PORTO ALEGRE								419.436,33
ITEM	FUNTE	CÓDIGO	DESCRIÇÃO	UNID	QUANT	CUSTO UNITÁRIO (R\$)	UNITÁRIO COM BDI (R\$)	VALOR TOTAL COM BDI (R\$)
<b>TOTAL</b>								<b>419.436,33</b>
<b>1 SERVIÇOS</b>								<b>4.392,21</b>
<b>1.1 SERVIÇOS INICIAIS</b>								<b>4.392,21</b>
1.1.1	Composição	004	ENGENHEIRO JUNIOR	MÊS	7,00	350,00	443,98	3.107,86
1.1.2	SINAPI-I	4813	PLACA DE OBRA (PARA CONSTRUÇÃO CIVIL) EM CHAPA GALVANIZADA "N. 22", ADESIVADA, DE *2,0 X 1,125* M	M2	4,50	225,00	285,41	1.284,35
<b>2 PAVIMENTAÇÃO RUA CAPITÃO JOANES</b>								<b>162.870,13</b>
<b>2.1 TUBULAÇÃO PLUVIAL</b>								<b>14.538,67</b>
2.1.1	SINAPI	92808	ASSENTAMENTO DE TUBO DE CONCRETO PARA REDES COLETORAS DE ÁGUAS PLUVIAIS, DIÂMETRO DE 300 MM, JUNTA RÍGIDA, INSTALADO EM LOCAL COM BAIXO NÍVEL DE INTERFERÊNCIAS (NÃO INCLUI FORNECIMENTO). AF_12/2015	M	20,00	34,00	43,13	862,60
2.1.2	SINAPI-I	37450	TUBO DE CONCRETO SIMPLES PARA AGUAS PLUVIAIS, CLASSE PS1, COM ENCAIXE MACHO E FEMEA, DIAMETRO NOMINAL DE 300 MM	M	20,00	33,00	41,86	837,20
2.1.3	SINAPI	92809	ASSENTAMENTO DE TUBO DE CONCRETO PARA REDES COLETORAS DE ÁGUAS PLUVIAIS, DIÂMETRO DE 400 MM, JUNTA RÍGIDA, INSTALADO EM LOCAL COM BAIXO NÍVEL DE INTERFERÊNCIAS (NÃO INCLUI FORNECIMENTO). AF_12/2015	M	109,00	43,00	54,55	5.945,95
2.1.4	SINAPI-I	37451	TUBO DE CONCRETO SIMPLES PARA AGUAS PLUVIAIS, CLASSE PS1, COM ENCAIXE MACHO E FEMEA, DIAMETRO NOMINAL DE 400 MM	M	109,00	46,00	58,35	6.360,15
2.1.5	SINAPI	92811	ASSENTAMENTO DE TUBO DE CONCRETO PARA REDES COLETORAS DE ÁGUAS PLUVIAIS, DIÂMETRO DE 600 MM, JUNTA RÍGIDA, INSTALADO EM LOCAL COM BAIXO NÍVEL DE INTERFERÊNCIAS (NÃO INCLUI FORNECIMENTO). AF_12/2015	M	3,00	63,00	79,92	239,76
2.1.6	SINAPI-I	37453	TUBO DE CONCRETO SIMPLES PARA AGUAS PLUVIAIS, CLASSE PS1, COM ENCAIXE MACHO E FEMEA, DIAMETRO NOMINAL DE 600 MM	M	3,00	77,00	97,67	293,01
<b>2.2 CAIXA COLETORAS PLUVIAIS</b>								<b>10.148,00</b>
2.2.1	Composição	005	CAIXAS DE CAPTAÇÃO DE ÁGUAS PLUVIAIS	UNIDADE	4,00	2.000,00	2.537,00	10.148,00
<b>2.3 TRECHO 1 - 54 m</b>								<b>60.004,80</b>
2.3.1	SINAPI	94273	ASSENTAMENTO DE GUIA (MEIO-FIO) EM TRECHO RETO, CONFECCIONADA EM CONCRETO PRÉ-FABRICADO, DIMENSÕES 100X15X13X30 CM (COMPRIMENTO X BASE INFERIOR X BASE SUPERIOR X ALTURA), PARA VIAS URBANAS (USO VIÁRIO). AF_06/2016	M	108,00	43,00	54,55	5.891,40
2.3.2	Composição	001	PAVIMENTAÇÃO COM PARALELEPÍPEDOS DE BASALTO	M²	540,00	79,00	100,21	54.113,40
<b>2.4 TRECHO 2 - 56 m</b>								<b>62.227,20</b>
2.4.1	SINAPI	94273	ASSENTAMENTO DE GUIA (MEIO-FIO) EM TRECHO RETO, CONFECCIONADA EM CONCRETO PRÉ-FABRICADO, DIMENSÕES 100X15X13X30 CM (COMPRIMENTO X BASE INFERIOR X BASE SUPERIOR X ALTURA), PARA VIAS URBANAS (USO VIÁRIO). AF_06/2016	M	112,00	43,00	54,55	6.109,60
2.4.2	Composição	001	PAVIMENTAÇÃO COM PARALELEPÍPEDOS DE BASALTO	M²	560,00	79,00	100,21	56.117,60
<b>2.5 PASSEIOS E RAMPAS</b>								<b>15.951,46</b>
2.5.1	Composição	002	RAMPA DE CONCRETO PARA ACESSO CADEIRANTES	UNIDADE	-	145,00	183,93	-
2.5.2	Composição	003	CAMADA DE BRITA GRADUADA SOB CALÇADA e=5,0cm	M²	17,00	80,00	101,48	1.725,16
2.5.3	SINAPI	94991	EXECUÇÃO DE PASSEIO (CALÇADA) OU PISO DE CONCRETO COM CONCRETO MOLDADO IN LOCO, USINADO, ACABAMENTO CONVENCIONAL, NÃO ARMADO. AF_07/2016	M3	20,00	540,00	684,99	13.699,80
2.5.4	SINAPI	96385	EXECUÇÃO E COMPACTAÇÃO DE ATERRO COM SOLO PREDOMINANTEMENTE ARGILOSO - EXCLUSIVE SOLO, ESCAVAÇÃO, CARGA E TRANSPORTE. AF_11/2019	M3	50,00	8,30	10,53	526,50
<b>3 PAVIMENTAÇÃO SANTO EXPEDITO</b>								<b>144.490,59</b>
<b>3.1 PAVIMENTAÇÃO</b>								<b>122.044,52</b>
3.1.1	SINAPI	94273	ASSENTAMENTO DE GUIA (MEIO-FIO) EM TRECHO RETO, CONFECCIONADA EM CONCRETO PRÉ-FABRICADO, DIMENSÕES 100X15X13X30 CM (COMPRIMENTO X BASE INFERIOR X BASE SUPERIOR X ALTURA), PARA VIAS URBANAS (USO VIÁRIO). AF_06/2016	M	268,00	43,00	54,55	14.619,40
3.1.2	Composição	001	PAVIMENTAÇÃO COM PARALELEPÍPEDOS DE BASALTO	M²	1.072,00	79,00	100,21	107.425,12
<b>3.2 PASSEIOS E RAMPAS</b>								<b>21.407,39</b>
3.2.1	Composição	002	RAMPA DE CONCRETO PARA ACESSO CADEIRANTES	UNIDADE	4,00	145,00	183,93	735,72
3.2.2	Composição	003	CAMADA DE BRITA GRADUADA SOB CALÇADA e=5,0cm	M²	32,00	80,00	101,48	3.247,36
3.2.3	SINAPI	94991	EXECUÇÃO DE PASSEIO (CALÇADA) OU PISO DE CONCRETO COM CONCRETO MOLDADO IN LOCO, USINADO, ACABAMENTO CONVENCIONAL, NÃO ARMADO. AF_07/2016	M3	24,00	540,00	684,99	16.439,76

**CRUZ ALTA, 02 DE JUNHO DE 2022.**

COMPVAI-PAVIMENTAÇÃO E COMÉRCIO LTDA  
Paulo Rogério Strelow - Sócio Administrador  
CPF 570.584.580-49

ANDRÉ FREDERICO FOGUESATTO  
ENGENHEIRO CIVIL - CREA/RS 152486



**PLANILHA ORÇAMENTARIA  
TOMADA DE PREÇOS Nº 07/2022**

ITEM	FONTE	CÓDIGO	DESCRIÇÃO	UNID	QUANT	CUSTO UNITÁRIO (R\$)	UNITÁRIO COM BDI (R\$)	VALOR TOTAL COM BDI (R\$)
3.2.4	SINAPI	96385	EXECUÇÃO E COMPACTAÇÃO DE ATERRO COM SOLO PREDOMINANTEMENTE ARGILOSO - EXCLUSIVE SOLO, ESCAVAÇÃO, CARGA E TRANSPORTE. AF_11/2019	M3	97,00	8,00	10,15	984,55
								<b>1.038,68</b>
3.3	<b>SINALIZAÇÃO</b>							
3.3.1	SINAPI-I	13521	PLACA DE ACO ESMALTADA PARA IDENTIFICACAO DE RUA, *45 CM X 20* CM	UN	1,00	74,00	93,87	93,87
3.3.2	SINAPI-I	7696	TUBO ACO GALVANIZADO COM COSTURA, CLASSE MEDIA, DN 2", E = *3,65* MM, PESO *5,10* KG/M (NBR 5580)	M	6,00	110,00	139,54	837,24
3.3.3	SINAPI	94975	CONCRETO FCK = 15MPA, TRAÇO 1:3,4:3,5 (EM MASSA SECA DE CIMENTO/ AREIA MÉDIA/ BRITA 1) - PREPARO MANUAL. AF_05/2021	M3	0,05	370,00	469,35	23,47
3.3.4	SINAPI-I	34723	PLACA DE SINALIZACAO EM CHAPA DE ACO NUM 16 COM PINTURA REFLETIVA	M2	0,13	510,00	646,94	84,10
								<b>107.683,40</b>
4	<b>PAVIMENTAÇÃO RUA DOMINGOS VIZZOTTO</b>							
								<b>98.657,19</b>
4.1	<b>PAVIMENTAÇÃO</b>							
4.1.1	SINAPI	94273	ASSENTAMENTO DE GUIA (MEIO-FIO) EM TRECHO RETO, CONFECCIONADA EM CONCRETO PRÉ-FABRICADO, DIMENSÕES 100X15X13X30 CM (COMPRIMENTO X BASE INFERIOR X BASE SUPERIOR X ALTURA), PARA VIAS URBANAS (USO VIÁRIO). AF_06/2016	M	203,00	43,00	54,55	11.073,65
4.1.2	Composição	001	PAVIMENTAÇÃO COM PARALELEPIPEDOS DE BASALTO	M²	874,00	79,00	100,21	87.583,54
								<b>7.987,53</b>
4.2	<b>PASSEIOS E RAMPAS</b>							
4.2.1	Composição	002	RAMPA DE CONCRETO PARA ACESSO CADEIRANTES	UNIDADE	4,00	145,00	183,93	735,72
4.2.2	Composição	003	CAMADA DE BRITA GRADUADA SOB CALÇADA e=5,0cm	M³	7,60	80,00	101,48	771,25
4.2.3	SINAPI	94991	EXECUÇÃO DE PASSEIO (CALÇADA) OU PISO DE CONCRETO COM CONCRETO MOLDADO IN LOCO, USINADO, ACABAMENTO CONVENCIONAL, NÃO ARMADO. AF_07/2016	M3	9,12	540,00	684,99	6.247,11
4.2.4	SINAPI	96385	EXECUÇÃO E COMPACTAÇÃO DE ATERRO COM SOLO PREDOMINANTEMENTE ARGILOSO - EXCLUSIVE SOLO, ESCAVAÇÃO, CARGA E TRANSPORTE. AF_11/2019	M3	23,00	8,00	10,15	233,45
								<b>1.038,68</b>
4.3	<b>SINALIZAÇÃO</b>							
4.3.1	SINAPI-I	13521	PLACA DE ACO ESMALTADA PARA IDENTIFICACAO DE RUA, *45 CM X 20* CM	UN	1,00	74,00	93,87	93,87
4.3.2	SINAPI-I	7696	TUBO ACO GALVANIZADO COM COSTURA, CLASSE MEDIA, DN 2", E = *3,65* MM, PESO *5,10* KG/M (NBR 5580)	M	6,00	110,00	139,54	837,24
4.3.3	SINAPI	94975	CONCRETO FCK = 15MPA, TRAÇO 1:3,4:3,5 (EM MASSA SECA DE CIMENTO/ AREIA MÉDIA/ BRITA 1) - PREPARO MANUAL. AF_05/2021	M3	0,05	370,00	469,35	23,47
4.3.4	SINAPI-I	34723	PLACA DE SINALIZACAO EM CHAPA DE ACO NUM 16 COM PINTURA REFLETIVA	M2	0,13	510,00	646,94	84,10

**CRUZ ALTA, 02 DE JUNHO DE 2022.**

COMPAVI-PAVIMENTAÇÃO E COMÉRCIO LTDA  
Paulo Rogerio Strelow - Sócio Administrador  
CPF 570.584.580-49

ANDRÉ FREDERICO FOGUESATTO  
ENGENHEIRO CIVIL - CREA/RS 152486

Compavi - Pavimentação e Comercio LTDA  
Rua: Barão do Rio Branco, 2531 Centro Cruz Alta, RS CEP 98010-770  
CNPJ 06.139.082/0001-36  
Fone/Fax 55 3322 5212 - 55 99984 6300  
e-mail [compavi@yahoo.com.br](mailto:compavi@yahoo.com.br)

CRONOGRAMA FÍSICO FINANCEIRO  
TOMADA DE PREÇO Nº 07/2022



Nº da Operação: 27492/2021

Objeto: PAVIMENTAÇÃO EM PERÍMETRO URBANO DO MUNICÍPIO DE SALTO DO JACUI - RS

Empreendimento/Apelido: PAVIMENTAÇÃO EM PARALELEPÍPEDO DE BASALTO NEGRO

Município/UF: SALTO DO JACUI - RS

Trechos Urbanos: TRECHOS URBANOS

Trechos Urbanos: SALTO DO JACUI - RS

Trechos Urbanos: TRECHOS URBANOS

META/ ANUNCIADOR	DESCRIÇÃO	VALOR R\$	PESO %	MÊS 1		MÊS 2		MÊS 3		MÊS 4		MÊS 5		MÊS 6		MÊS 7		MÊS 8	
				PARCELA (R\$)	ACUM. (R\$)	PARCELA (R\$)	ACUM. (R\$)	PARCELA (R\$)	ACUM. (R\$)	PARCELA (R\$)	ACUM. (R\$)	PARCELA (R\$)	ACUM. (R\$)	PARCELA (R\$)	ACUM. (R\$)	PARCELA (R\$)	ACUM. (R\$)	PARCELA (R\$)	ACUM. (R\$)
1	SERVIÇOS INICIAIS	4.992,21	1,05%	33,66	33,66	33,66	67,32	33,66	101,00	33,66	134,66	33,66	168,32	33,66	201,98	33,66	235,64	33,66	269,30
2	PAVIMENTAÇÃO NA CALÇA DE DRENAGEM	162.270,18	33,45%	100,00	100,00	100,00	200,00	100,00	300,00	100,00	400,00	100,00	500,00	100,00	600,00	100,00	700,00	100,00	800,00
2.1	TUBULAÇÃO PLUVIAL	14.518,67	3,47%	100,00	100,00	100,00	200,00	100,00	300,00	100,00	400,00	100,00	500,00	100,00	600,00	100,00	700,00	100,00	800,00
2.2	CAIXA COLETORES PLUVIAIS	10.248,00	2,42%	100,00	100,00	100,00	200,00	100,00	300,00	100,00	400,00	100,00	500,00	100,00	600,00	100,00	700,00	100,00	800,00
2.3	TRECHO 1 - 54 m	62.202,20	14,44%	100,00	100,00	100,00	200,00	100,00	300,00	100,00	400,00	100,00	500,00	100,00	600,00	100,00	700,00	100,00	800,00
2.4	TRECHO 2 - 56 m	62.202,20	14,44%	100,00	100,00	100,00	200,00	100,00	300,00	100,00	400,00	100,00	500,00	100,00	600,00	100,00	700,00	100,00	800,00
2.5	PASSEIOS E RAMPAIS	15.955,48	3,20%	100,00	100,00	100,00	200,00	100,00	300,00	100,00	400,00	100,00	500,00	100,00	600,00	100,00	700,00	100,00	800,00
3	PAVIMENTAÇÃO EM ASFALTO	144.480,59	34,45%	100,00	100,00	100,00	200,00	100,00	300,00	100,00	400,00	100,00	500,00	100,00	600,00	100,00	700,00	100,00	800,00
3.1	EXPEDITO	122.204,52	29,10%	100,00	100,00	100,00	200,00	100,00	300,00	100,00	400,00	100,00	500,00	100,00	600,00	100,00	700,00	100,00	800,00
3.2	PAVIMENTAÇÃO	21.407,38	5,10%	100,00	100,00	100,00	200,00	100,00	300,00	100,00	400,00	100,00	500,00	100,00	600,00	100,00	700,00	100,00	800,00
3.3	PASSEIOS E RAMPAIS	1.268,68	0,25%	100,00	100,00	100,00	200,00	100,00	300,00	100,00	400,00	100,00	500,00	100,00	600,00	100,00	700,00	100,00	800,00
4	PAVIMENTAÇÃO NA RUA DOMINGOS VIZZOTTO	187.889,40	29,67%	100,00	100,00	100,00	200,00	100,00	300,00	100,00	400,00	100,00	500,00	100,00	600,00	100,00	700,00	100,00	800,00
4.1	PAVIMENTAÇÃO	98.837,19	23,52%	100,00	100,00	100,00	200,00	100,00	300,00	100,00	400,00	100,00	500,00	100,00	600,00	100,00	700,00	100,00	800,00
4.2	PASSEIOS E RAMPAIS	7.987,53	1,80%	100,00	100,00	100,00	200,00	100,00	300,00	100,00	400,00	100,00	500,00	100,00	600,00	100,00	700,00	100,00	800,00
4.3	SINALIZAÇÃO	1.028,68	0,25%	100,00	100,00	100,00	200,00	100,00	300,00	100,00	400,00	100,00	500,00	100,00	600,00	100,00	700,00	100,00	800,00
Total (R\$):		419.498,31	100,00%	6,24	6,24	14,41	20,65	14,95	35,60	3,83	38,43	29,31	68,24	29,70	92,44	7,58	419.498,31	-	419.498,31

Cruz Alta, 02 de junho de 2020

COMPANHIA PAVIMENTAÇÃO E COMÉRCIO LTDA  
Paulo Rogério Strelow - Sócio Administrador  
CPF: 570.584.580-49

ANDRÉ FREDERICO FOGUESATTO  
ENGENHEIRO CIVIL - CREAIRS 152488

Compavi - Pavimentação e Comércio LTDA  
Rua: Barão do Rio Branco, 2531 Centro Cruz Alta, RS CEP 98010-770  
CNPJ 06.139.082/0001-36  
Fone/Fax 55 3322 5212 - 55 99984 6300  
e-mail compavi@vchuboo.com.br


## DECLARAÇÃO DE ENCARGOS SOCIAIS

Declaro, para os devidos fins e sob as penas da lei, que o orçamento foi elaborado considerando os encargos sociais do SINAPI para a unidade da federação do RS, para mão de obra horista e mensalista conforme tabela a baixo.

ENCARGOS SOCIAIS SOBRE A MÃO DE OBRA			
CÓDIGO	DESCRIÇÃO	COM DESONERAÇÃO	
		HORISTA %	MENSALISTA %
<b>GRUPO A</b>			
A1	INSS	0,00%	0,00%
A2	SESI	1,50%	1,50%
A3	SENAI	1,00%	1,00%
A4	INCRA	0,20%	0,20%
A5	SEBRAE	0,60%	0,60%
A6	Salário Educação	2,50%	2,50%
A7	Seguro Contra Acidentes de Trabalho	3,00%	3,00%
A8	FGTS	8,00%	8,00%
A9	SECONCI	0,00%	0,00%
<b>A</b>	<b>TOTAL</b>	<b>16,80%</b>	<b>16,80%</b>
<b>GRUPO B</b>			
B1	Repouso Semanal Remunerado	17,93%	Não incide
B2	Feriados	4,24%	Não incide
B3	Auxílio-Enfermidade	0,87%	0,67%
B4	13º Salário	10,78%	8,33%
B5	Licença Paternidade	0,07%	0,06%
B6	Faltas Justificadas	0,72%	0,56%
B7	Dias de Chuvas	1,53%	Não incide
B8	Auxílio Acidente de Trabalho	0,11%	0,08%
B9	Férias Gozadas	7,74%	5,98%
B10	Salário Maternidade	0,03%	0,03%
<b>B</b>	<b>TOTAL</b>	<b>44,02%</b>	<b>15,71%</b>
<b>GRUPO C</b>			
C1	Aviso Prévio Indenizado	4,49%	3,47%
C2	Aviso Prévio Trabalhado	0,11%	0,08%
C3	Férias Indenizadas	5,05%	3,90%
C4	Depósito Rescisão Sem Justa Causa	3,65%	2,82%
C5	Indenização Adicional	0,38%	0,29%
<b>C</b>	<b>TOTAL</b>	<b>13,68%</b>	<b>10,56%</b>
<b>GRUPO D</b>			
D1	Reincidência de Grupo A sobre Grupo B	7,40%	2,64%
D2	Reincidência de Grupo A sobre Aviso Prévio Trabalhado e Reincidência do FGTS sobre Aviso Prévio Indenizado	0,38%	0,29%
<b>D</b>	<b>TOTAL</b>	<b>7,78%</b>	<b>2,93%</b>
<b>TOTAL (A+B+C+D)</b>		<b>82,28%</b>	<b>46,00%</b>

O referido é verdade e dou fé.


Cruz Alta, 02 de Junho de 2022.

  
Paulo Rogério Strelow  
Socio Administrador

COMPOSIÇÃO DE BDI

Itens	Siglas	% Adotado
Administração Central	AC	3,80%
Seguro e Garantia	SG	0,32%
Risco	R	0,50%
Despesas Financeiras	DF	1,02%
Lucro	L	6,64%
Tributos (impostos COFINS 3%, e PIS 0,65%)	CP	3,65%
Tributos (ISS, variável de acordo com o município)	ISS	3,00%
Tributos (Contribuição Previdenciária sobre a Receita Bruta - 0% ou 4,5% - Desoneração)	CPRB	4,50%
BDI COM desoneração	BDI DES	26,85%

Cruz Alta, 02 de Junho de 2022.

  
Paulo Rogerio Strelow  
Socio Administrador

