

94.510.682/0001-26

MODELO PNEUS LTDA  
Rua Mal. Humberto de Alencar  
Castelo Branco, 56

Licorsul - CEP 95705-880  
BENTO GONÇALVES - RS

**MODELO PNEUS**

**Matriz:** Rua Mal. Humberto de Alencar Castelo Branco, 56 - Caixa Postal 624  
Fone: (54) 3455.6500 - E-mail: modelopneus@modelopneus.com.br  
CEP: 95705-880 - CNPJ: 94.510.682/0001-26  
Insc. Estadual: 010/0061907 - Bento Gonçalves - RS

**Filial:** RST 122 - Km 60, 5240 - Sala 05  
Fones: (54) 3268.7647 | (54) 3261.6579 - E-mail: filial@modelopneus.com.br  
CEP: 95180-000 - CNPJ: 94.510.682/0002-07  
Insc. Estadual: 045/0069923 - Farroupilha - RS

**PARA: PREFEITURA MUNICIPAL DE SÃO PEDRO DAS MISSÕES/RS**

**PREGÃO PRESENCIAL Nº 01/2022**  
**ABERTURA DIA 02 DE MAIO DE 2022 ÀS 09:00 HORAS**

**PROPOSTA FINANCEIRA****Empresa:** Modelo Pneus Ltda.**Endereço:** Rua Mal Humberto de Alencar Castelo Branco Nº 56 - Licorsul.**Cidade:** Bento Gonçalves. **Fone:** 54 3455 6500**CNPJ:** 94.510.682/0001-26 **Insc. Municipal:** 13469**UF:** RS **Insc. Estadual:** 010/0061907**E-mail:** [modelopneus@modelopneus.com.br](mailto:modelopneus@modelopneus.com.br)**Banco do Brasil** **Agência:** 4090-8**Conta-Corrente:** 5249-3**Representante Legal:** Igelso Ludovico Cecon**Cargo:** Sócio-Gerente**RG:** 5019027035 SSP/RS**CPF:** 102.757.970-15**Banco:** Brasil **AG:** 4090-8 **CC:** 5249-3 **Contato:** Marta Vons

Apresentamos nossa proposta para o fornecimento dos objetos da referida Licitação, acatando todas as estipulações consignadas no edital, conforme segue abaixo:

**PNEUS SECRETARIA DE EDUCAÇÃO**

ITEM	QTD	REFERENCIA	DESCRIÇÃO DO OBJETO	MARCA/MODELO	VALOR UNITÁRIO R\$	VALOR TOTAL R\$
01	04	Unidade	Pneu novo borrachudo 16lonas Radial sem câmara dimensões 275/80R22.5 Uso misto	GOODYEAR ARMOR MAX MSD 16LONAS	2.922,00	11.688,00
02	04	Unidade	Pneu novo borrachudo 16lonas com câmara dimensões 10.00R20 uso misto	AT-59 16LONAS ANTEO	2.228,00	8.912,00
03	04	Unidade	Pneu novo borrachudo 16lonas com câmara dimensões 9.00/20 uso misto	OBS: 14lonas AT-59 9.00x20 ANTEO	1.750,00	7.000,00
04	02	Unidade	Pneu novo Direcional 16lonas Radial sem câmara dimensões 275/80R22.5 uso misto	GOODYEAR G386 16 LONAS	2.596,00	5.192,00
05	02	Unidade	Pneu Novo direcional 16lonas com câmara dimensões 10.00R20 uso misto	AT-65 16LONAS ANTEO	2.028,00	4.056,00
06	02	Unidade	Pneu Novo direcional 16lonas com câmara dimensões 9.00/20 uso misto	OBS: 14lonas AT-65 9.00X20 ANTEO	1.611,00	3.222,00
07	04	Unidade	Pneu Novo PARA CARGA dimensões 195/75R16	FIRESTONE CV5000 107/105R	1.086,00	4.344,00
08	04	Unidade	Pneu Novo dimensões 175/70R14	FUZION 84T	466,00	1.864,00
09	04	Unidade	Pneu novo 185R14 C 102/100R	FIRESTONE CV5000 102/100R	597,00	2.388,00

**BRIDGESTONE****Firestone**

94.510.682/0001-26

**MODELO PNEUS**

MODELO PNEUS LTDA  
Rua Mal. Humberto de Alencar  
Castelo Branco, 56

Licorsul - CEP 95705-880  
BENTO GONÇALVES - RS

Matriz: Rua Mal. Humberto de Alencar Castelo Branco, 56 - Caixa Postal 624  
Fone: (54) 3455.6500 - E-mail: modelopneus@modelopneus.com.br  
CEP: 95705-880 - CNPJ: 94.510.682/0001-26  
Insc. Estadual: 010/0061907 - Bento Gonçalves - RS

Filial: RST 122 - Km 60, 5240 - Sala 05  
Fones: (54) 3268.7647 | (54) 3261.6579 - E-mail: filial@modelopneus.com.br  
CEP: 95180-000 - CNPJ: 94.510.682/0002-07  
Insc. Estadual: 045/0069923 - Farroupilha - RS

**PNEUS PARA SECRETARIA DE SAÚDE**

ITEM	QTD	REFERENCIA	DESCRIÇÃO DO OBJETO	MARCA/ MODELO	VALOR UNITÁRIO	VALOR TOTAL
10	16	Unidade	Pneu Novo dimensão 185/65R15	FIRESTONE F700 88H	506,00	8.096,00
11	04	Unidade	Pneu Novo dimensão 205/60R16	BRIDGESTONE ECOPIA EP150 92H	657,00	2.628,00

**PNEUS SECRETARIA DE AGRICULTURA**

ITEM	QTD	REFERENCIA	DESCRIÇÃO DO OBJETO	MARCA/ MODELO	VALOR UNITÁRIO	VALOR TOTAL
14	04	Unidade	Pneu Novo DIMENSÃO 185/65R15	FIRESTONE F700 88H	506,00	2.024,00
15	04	Unidade	Pneu Novo DIMENSÃO 175/70R13	KELLY EDGE TOURING 82T	436,00	1.744,00

**PNEUS SECRETARIA DE OBRAS**

ITEM	QTD	REFERENCIA	DESCRIÇÃO DO OBJETO	MARCA/ MODELO	VALOR UNITÁRIO	VALOR TOTAL
16	04	Unidade	Pneu Novo DIMENSÕES 185/65R15	FIRESTONE F700 88H	506,00	2.024,00
17	08	Unidade	Pneu Novo Borrachudo DIMENSÕES 275/8022.5	GOODYEAR ARMOR MAX MSD 16LONAS	2.922,00	23.376,00
18	04	Unidade	Pneu Novo Direcional DIMENSÕES 275/80R22.5 uso misto	GOODYEAR G386 16 LONAS	2.596,00	10.384,00
19	04	Unidade	Pneu Novo DIMENSÕES 175/70R14	FUZION 84T	466,00	1.864,00
23	04	Unidade	Câmara para pneu dimensão 17.5-25 para maquinário carregadeira	TORTUGA FE-2725 TR220	399,00	1.596,00

**PNEUS SECRETARIA DE ADMINISTRAÇÃO**

ITEM	QTD	REFERENCIA	DESCRIÇÃO DO OBJETO	MARCA/ MODELO	VALOR UNITÁRIO	VALOR TOTAL
24	04	Unidade	Pneu Novo DIMENSÃO 205/60R16	BRIDGESTONE EP150 92H ECOPIA	657,00	2.628,00

**VALOR TOTAL DA PROPOSTA: R\$ 105.030,00 (Cento e cinco mil, e trinta reais)**

94.510.682/0001-26

MODELO PNEUS LTDA  
Rua Mal. Humberto de Alencar  
Castelo Branco, 56

Licorsul - CEP 95705-880  
BENTO GONÇALVES - RS



## MODELO PNEUS

**Matriz:** Rua Mal. Humberto de Alencar Castelo Branco, 56 - Caixa Postal 624  
Fone: (54) 3455.6500 - E-mail: modelopneus@modelopneus.com.br  
CEP: 95705-880 - CNPJ: 94.510.682/0001-26  
Insc. Estadual: 010/0061907 - Bento Gonçalves - RS

**Filial:** RST 122 - Km 60, 5240 - Sala 05  
Fones: (54) 3268.7647 | (54) 3261.6579 - E-mail: filial@modelopneus.com.br  
CEP: 95180-000 - CNPJ: 94.510.682/0002-07  
Insc. Estadual: 045/0069923 - Farroupilha - RS

### Condições Comerciais:

**Validade da Proposta:** 60 (sessenta) dias.

**Prazo de Entrega:** 05 dias.

**Frete:** CIF- Em local determinado pelo município de São Pedro das Missões-RS

**Prazo de Pagamento:** 30/60/90 dias contados da emissão da nota fiscal.

**Garantia:** Pneus 05 (cinco) anos, câmaras de ar e protetores 03 (três) anos da data de entrega da mercadoria, contra defeitos de fabricação.

**OBS: Concordamos com todas as condições do edital Pregão Presencial nº 01/2022**

Sendo o que tínhamos para o momento, subscrevemos.

Bento Gonçalves-RS, 02 de Maio de 2022.

*07/11/22*  
Sandro Oliveira Homer

Representante

RG N° 3056935491 SSP/RS

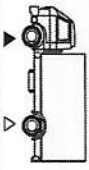
CPF N° 802.052.400-20





## INFORMAÇÕES TÉCNICAS

### INFORMACIONES TÉCNICAS

AT65		8.25 - 20 TT	9.00 - 20 TT	10.00 - 20 TT	11.00 - 20 TT	11.00 - 22 TT	12.00 - 20 TT
<b>IP</b>	<b>3946500</b>	<b>3946600</b>	<b>3946700</b>	<b>3946800</b>	<b>3946900</b>	<b>3947000</b>	
ÍNDICE DE CARGA	133/131	140/137	146/143	149/145	150/146	154/149	
CAPACIDADE DE CARGA - SIMPLES/DUPLA (Kg) CAPACIDAD CARGA-SIMPLE/DOBLE (Kg)	2060/1950	2500/2300	3000/2725	3250/2900	3350/3000	3750/3250	
PLY RATING	14	14	16	16	16	18	
CÓDIGO DE VELOCIDADE CÓDIGO DE VELOCIDAD	J	J	J	J	J	J	
VELOCIDADE MÁXIMA (km/h) VELOCIDAD MÁXIMA (km/h)	100	100	100	100	100	100	
ARO RECOMENDADO (pol)	6.5	7.00	7.5	8.00	8.00	8.5	
ARO PERMITIDO (pol)	6.00/ 7.50	6.50/ 7.50	7.00/ 8.00	7.50/ 8.50	7.50/8.0/8.50	8.50/ 9	
PRESSÃO MÁX. (PSI) PRESION MÁX. (PSI)	105	100	110	105	105	110	
PROFUNDIDADE DO SULCO (mm) PROFUNDIDAD DEL SURCO (mm)	11.5	12.0	12.5	13.0	13.0	12.0	
DIÂMETRO EXTERNO (mm) DIÁMETRO EXTERNO (mm)	979	1014	1051	1081	1131	1124	
LAGURA DA SECÇÃO (mm) ANCHO DA SECCIÓN (mm)	239	225	241	257	257	275	

EXOTIC POSITION	PRINCIPALES CARACTERÍSTICAS / PRINCIPALES CARACTERÍSTICAS
	+ RENDIMIENTO QUILOMÉTRICO / + MAYOR RENDIMIENTO KILOMÉTRICO REFORÇO EXTRA DA CARCAÇA NA REGIÃO DA BANDA DE RODAGEM / CARCASA CON REFUERZO EXTRA EN LA REGIÓN DE LA BANDA DE RODADURA

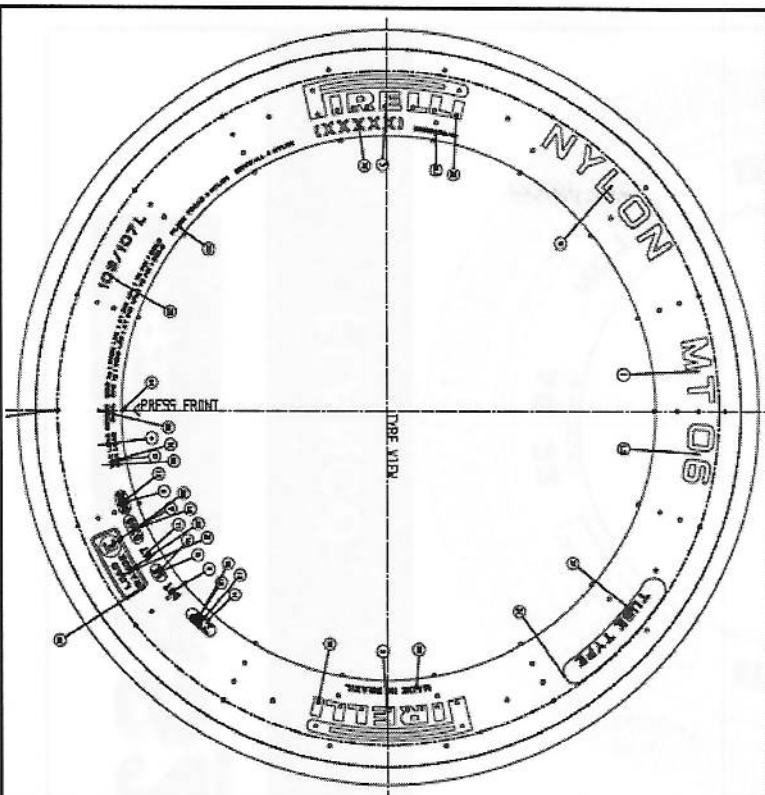


# PNEUS CONVENCIONAIS TODOS OS EIXOS




## MT06

FLANCO

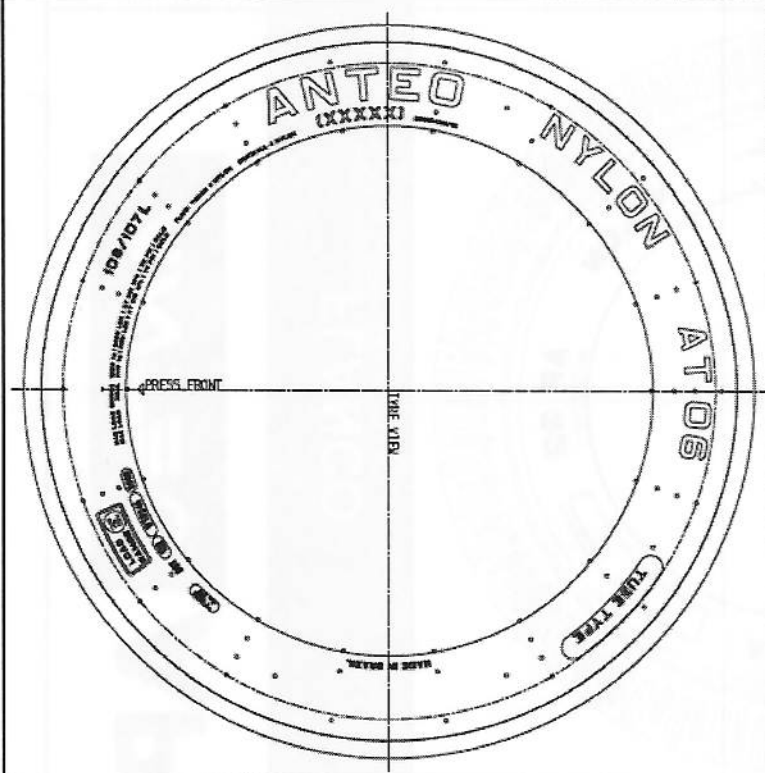


BANDA




## AT06

FLANCO



BANDA

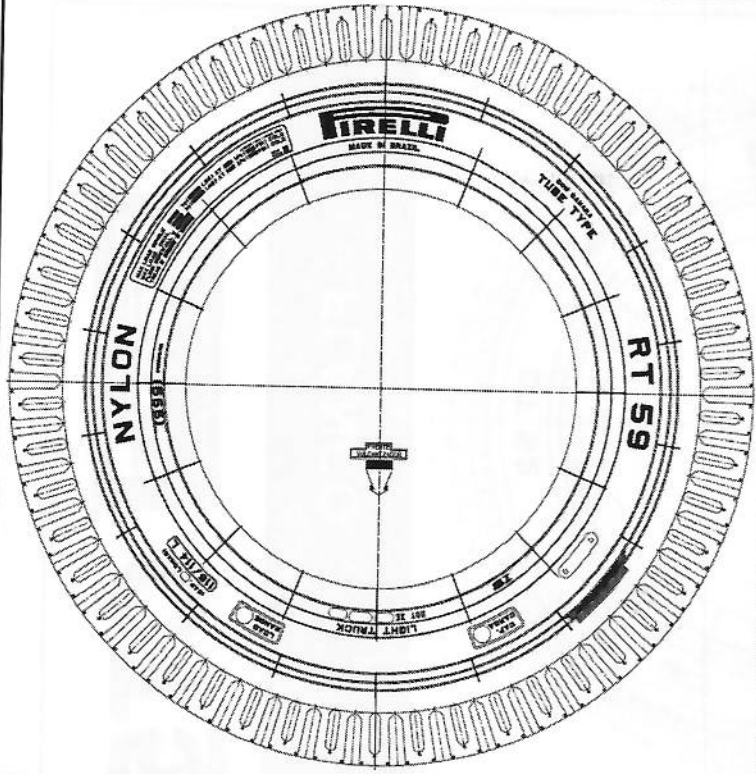


# PNEUS CONVENCIONAIS EIXOS TRATIVOS



## RT59

FLANCO

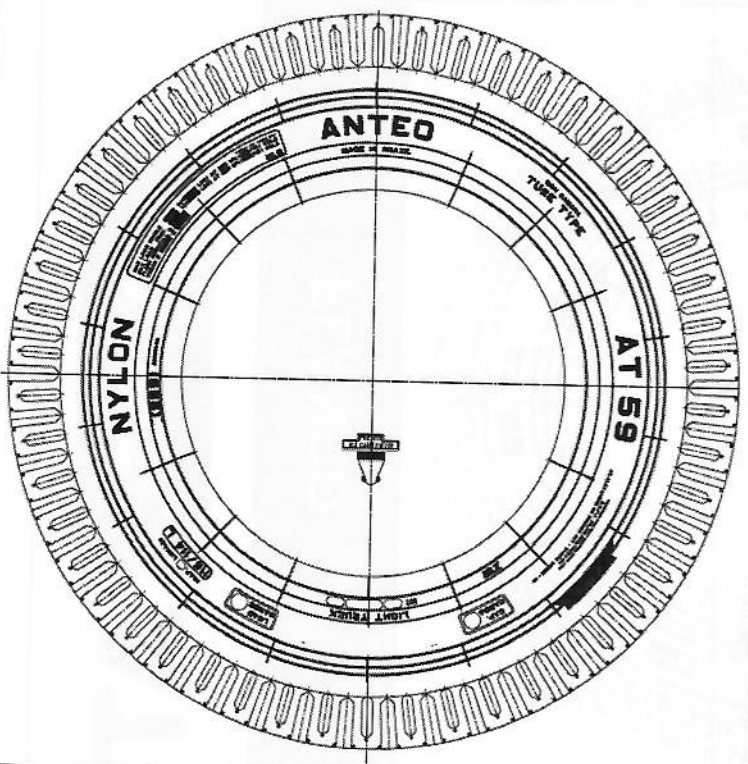


BANDA



## AT59

FLANCO



BANDA



# PNEUS CONVENCIONAIS EIXOS DIRECIONAIS



## CT655



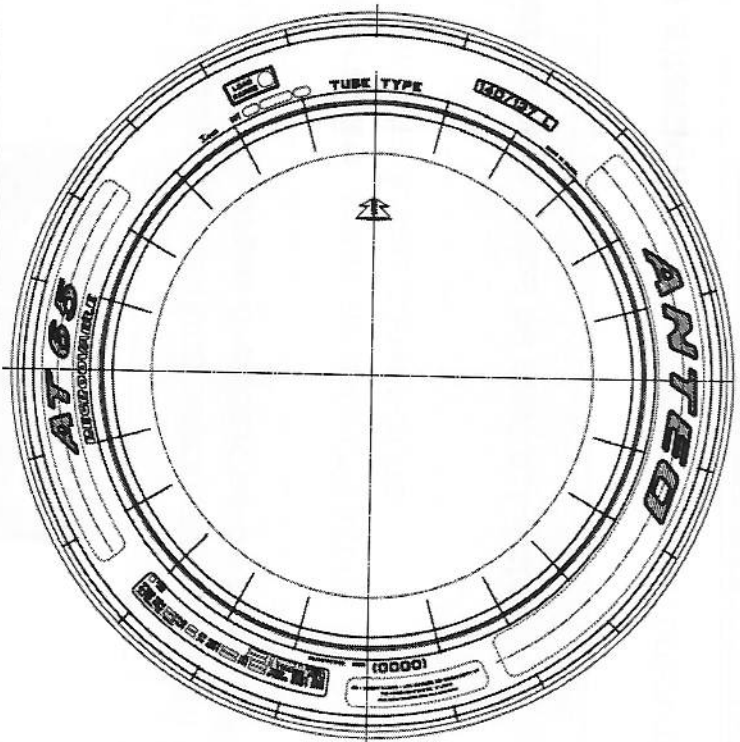

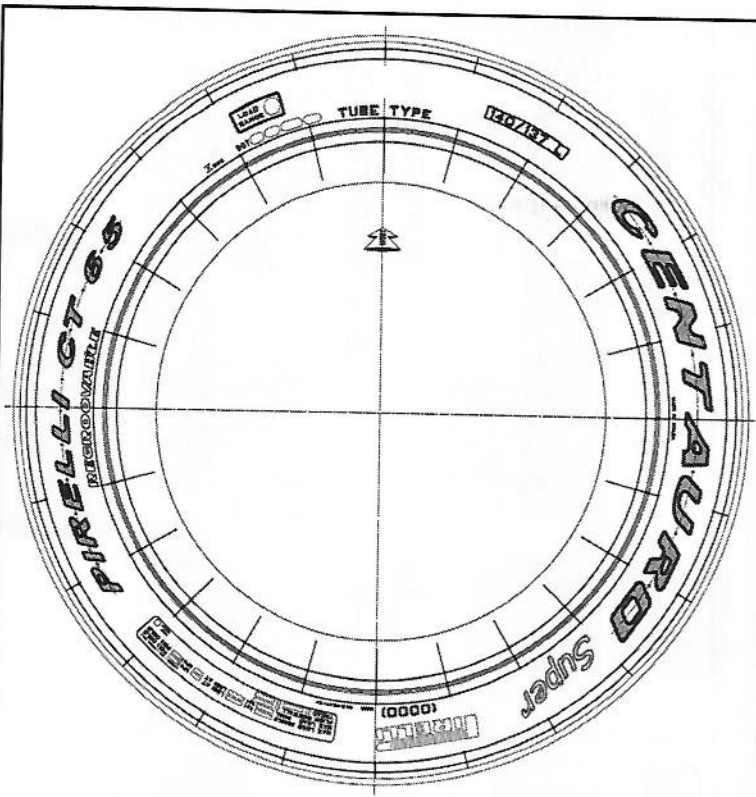
## AT65

FLANCO

BANDA

FLANCO

BANDA





# A PROMETTEON TYRE GROUP

A Prometeon Tyre Group é a única empresa global dedicada a produção de pneus comerciais para caminhões, ônibus, veículos agrícolas e fora de estrada, produzindo e comercializando, sob licença, pneus da marca Pirelli.

Devido ao sucesso do Anteo Radial, a partir de abril de 2020 a Prometeon fará a substituição de toda a sua linha de produtos convencionais para caminhões e camionetas da marca Pirelli para a marca Anteo.

**ANTEO**



Handwritten notes at the top of the page, including a date and some illegible text.

Section header or title text, possibly starting with "KONKRETI" or similar.

Section header or sub-title text.

First block of handwritten text, appearing to be a list or series of points.

Section header or sub-title text.

Second block of handwritten text, continuing the list or points.

Section header or sub-title text.

Third block of handwritten text, continuing the list or points.

Section header or sub-title text.



Text at the bottom of the page, possibly a slogan or contact information, including the word "KONKRETI".







Faint, illegible text at the top of the page, possibly a title or header.

Second block of faint, illegible text in the upper middle section.

Third block of faint, illegible text in the middle section.

Fourth block of faint, illegible text in the lower middle section.

Fifth block of faint, illegible text in the lower section.

Final block of faint, illegible text at the bottom of the page.



10/18/54  
10/18/54

[REDACTED]

MEMORANDUM FOR THE DIRECTOR, FBI

DATE: 10/18/54

TO: SAC, NEW YORK

RE: [REDACTED]

[REDACTED]

[REDACTED]


[REDACTED]

[REDACTED]



**ANTEO**FICHA TÉCNICA  
[TRUCK]**INFORMAÇÕES TÉCNICAS**  
**INFORMACIONES TÉCNICAS**


AT52	6.50-16 TT	7.00-15 TT	7.00-16 TT	7.50-16 TL	7.50-16 TT	7.50-16 TT	7.50-16 TT	7.50-17 TL
IP	3948200	3948700	3948300	3948600	3948400	3948500	3948800	3948900
INDICE DE CARGA	104/102	111/109	113/112	116/114	116/114	121/120	122/118	121/116
CAPACIDADE DE CARGA - SIMPLES/DUPLA (kg) CAPACIDAD CARGA-SIMPLE/DUPLA (kg)	900/850	1090/1030	1150/1120	1250/1180	1250/1180	1450/1400	1500/1320	1450/1250
PLY RATING	10	10	10	10	10	12	14	10
CÓDIGO DE VELOCIDADE CÓDIGO DE VELOCIDAD	L	L	L	L	L	J	J	L
VELOCIDADE MÁXIMA (km/h) VELOCIDAD MÁXIMA (km/h)	120	120	120	120	120	100	100	120
ARO RECOMENDADO (pol)	4.5	5.5	5.5	4.5	4.6	4.6	4.6	6.00
ARO PERMITIDO (pol)	5.00	6.0	6.00	5.00/ 5.5	5.00/ 5.6	5.00/ 5.6	5.00/ 5.6	5.5
PRESSÃO MÁX. (PSI) PRESIÓN MÁX. (PSI)	75	75	75	75	70	95	100	90
PROFUNDIDADE DO SULCO (mm) PROFUNDIDAD DEL SURCO (mm)	10.0	9.5 / 10.0	9.0	11.0	11.0	11.0	11.0	12.5
DIÂMETRO EXTERNO (mm) DIÁMETRO EXTERNO (mm)	756	758	788	829	817	816	815	868
LARGURA DA SEÇÃO (mm) ANCHO DA SECCIÓN (mm)	185	208	201	233	217	216	214	223

EXTRA  
POSITION

PRINCIPALES CARACTERÍSTICAS /  
PRINCIPALES CARACTERÍSTICAS

REFORÇO EXTRA DA CARÇA NA REGIÃO DA BANDA DE RODAGEM / CARCASA CON REFUERZO EXTRA EN LA REGIÓN DE LA BANDA DE RODADURA  
+ DIRIGIBILIDADE / + DIRIGIBILIDAD

ÓTIMO RENDIMENTO QUILOMÉTRICO / ÓPTIMO RENDIMIENTO KILOMÉTRICO




Prometeon Tyre Group Aug-20

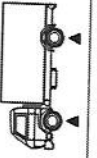
*[Handwritten signatures and scribbles]*

**ANTEO**FICHA TÉCNICA  
[TRUCK]**INFORMAÇÕES TÉCNICAS**  
**INFORMACIONES TÉCNICAS**

AP22	6.50 - 16 TL	7.50 - 16 TT	7.50 - 16 TT	11.00 - 20 TT	12.00 - 20 TT
<b>IP</b>	<b>3947900</b>	<b>3948000</b>	<b>3948100</b>	<b>3947400</b>	<b>3947500</b>
ÍNDICE DE CARGA	98/97	121/120	122/118	149/145	154/149
CAPACIDADE DE CARGA - SIMPLES/DUPLA (Kg) CAPACIDAD CARGA-SIMPLE/DOBLE (Kg)	750/730	1450/1400	1500/1320	3250/2900	3750/3250
PLY RATING	6	12	14	16	18
CÓDIGO DE VELOCIDADE CÓDIGO DE VELOCIDAD	L	J	J	J	J
VELOCIDADE MÁXIMA (km/h) VELOCIDAD MÁXIMA (km/h)	120	100	100	100	100
ARO RECOMENDADO (pol)	4.5	4.6	4.6	8.00	8.5
ARO PERMITIDO (pol)	5.0	5.00/ 5.6	5.00/ 5.6	7.50/ 8.50	8.50/ 9.00
PRESSÃO MÁX. (PSI) PRESION MÁX. (PSI)	45	90	100	105	110
PROFUNDIDADE DO SULCO (mm) PROFUNDIDAD DEL SURCO (mm)	14.0	15.5	15.5	20.0	20.5
DIÂMETRO EXTERNO (mm) DIÁMETRO EXTERNO (mm)	773	833	833	1098	1140
LARGURA DA SEÇÃO (mm) ANCHO DA SECCIÓN (mm)	187	221	221	295	315
<b>EMO / POSICIÓN</b>	<b>PRINCIPALES CARACTERÍSTICAS / PRINCIPALES CARACTERÍSTICAS</b>  REFORÇO EXTRA DA CARÇA NA REGIÃO DA BANDA DE RODAGEM / CARCASA CON REFUERZO EXTRA EN LA REGIÓN DE LA BANDA DE RODADURA BOA TRATIVIDADE / BUENA TRATIVIDAD CONSUMO MAIS REGULAR / CONSUMO MÁS REGULAR				



**ANTEO**FICHA TÉCNICA  
[TRUCK]**INFORMAÇÕES TÉCNICAS**  
**INFORMACIONES TÉCNICAS**

AT85		7.50 - 16 TT
IP		3949100
ÍNDICE DE CARGA		112/110
CAPACIDADE DE CARGA - SIMPLES/DUPLA (Kg) CAPACIDAD CARGA-SIMPLE/DOBLE (Kg)		1120/1080
PLY RATING		8
CÓDIGO DE VELOCIDADE CÓDIGO DE VELOCIDAD		L
VELOCIDADE MÁXIMA (km/h) VELOCIDAD MÁXIMA (Km/h)		120
ARO RECOMENDADO (pol)		4.6
ARO PERMITIDO (pol)		5.00/ 5.6
PRESSÃO MÁX. (PSI) PRESION MÁX (PSI)		60
PROFUNDIDADE DO SULCO (mm) PROFUNDIDAD DEL SURCO (mm)		14.0
DIÂMETRO EXTERNO (mm) DIÁMETRO EXTERNO (mm)		825
LARGURA DA SEÇÃO (mm) ANCHO DA SECCIÓN (mm)		221
<b>EIXO / POSICION</b>		
<b>PRINCIPAIS CARACTERÍSTICAS / PRINCIPALES CARACTERÍSTICAS</b>		<b>EXCELENTE DESEMPENHO EM PISOS INCONSISTENTES / EXCELENTE RENDIMIENTO EN SUELOS INCONSISTENTES</b> <b>+ TRATIVIDADE / + TRACCIÓN</b>



Prometeon Tyre GroupAug-20

**DESENHO**



**APLIC.**

- RODOVIÁRIO
- REGIONAL
- R. SEVERO
- URBANO
- MISTO
- OTR

**EIXO**

- DIRECIONAL
- TRACÇÃO
- T.MODERADA
- EIXO LIVRE

**BANDA**

- G386
- G686
- G677 MSD
- Mixed AP Light
- Mixed D Light
- G677 OTR

**DIFERENCIAIS COMPETITIVOS**

5 anos de garantia para pneu em banda original e para pneus recapados, independente da quantidade de recapagens em um Recapador Autorizado Goodyear (RAE) com produtos de recapagem Goodyear.

Compostos de borracha proporcionam maior resistência contra danos, cortes e arrancamentos, naturais do tipo de serviço misto. Com isso, comprovadamente reduzem os números de danos (escariações), proporcionando menos paradas, maior produtividade e quantidade de recapagens.

**CONCORRENTES**

	SULCO	RR**	WG**	DB**	ÍNDICE DE CARGA Simples / Duplo
295/60R22.5					
GOODYEAR G386 MSS	16,7	E	B	72	152 148
PIRELLI F688	18,5				152 148
DUNLOP SP581	18,6	D	C	70	152 148
FIRESTONE T819	17,5				152 148

**ATRIBUTOS E BENEFÍCIOS**

Banda de rodagem mais larga e desenhos otimizados para operações no serviço misto: Proporciona melhor distribuição de pressão no contato sobre o piso e desgaste mais uniforme, resultando em uma maior quilometragem em banda original.

4 raíais largas: Proporciona melhor distribuição de pressão na área de contato com o piso e maior resistência em estradas com curvas e aclives, típicas do serviço misto.

Sulcos profundos: Confere ao pneu maior quilometragem em banda original, resultando em uma excepcional performance, contribuindo significativamente na redução do custo por quilometro ao final da vida útil.

Protetores no fundo dos sulcos: proteção adicional à carga contra cortes e perfurações provocados pela retenção de pedras, promovendo maior preservação da carga para uma maior quantidade de recapagens.



CÓDIGO	MODELO	MEDIDA	SULCO (mm)	ÍNDICE DE CARGA	ÍNDICE DE VELOCIDADE	DIÂMETRO EXTERNO (mm)	RR/WG/DB
120.010	G386 MSS	11R22.5	15,5	146	K	1050	
120.012	G386 MSS	295/60R22.5	16,7	152	L	1044	E B 72
120.270	G386 MSS	11.00R20	16,5	150	K	1082	
120.271	G386 MSS	10.00R20	15,5	146	K	1052	E B 71
120.272	G386 MSS	11.00R22	16,7	152	K	1132	E B 71
120.339	G386 MSS	275/60R22.5	18	149	K	1012	E B 71

*(Handwritten signatures and marks)*

# CV5000

# Firestone



CARTÓRIO  
POUBEL



Allan Nunes Poubel  
Tabelião

Rua Saldanha Maranhão, 321 - Loja 2  
Centro - Bento Gonçalves - RS  
Fone: (54) 3055-2022 / 3055-4567



### AUTENTICAÇÃO

Autentico esta cópia reprográfica que está conforme o original a mim apresentado. Dou fé. Selo Digital 0040.01.1800007.19813

Bento Gonçalves/RS, 30 de abril de 2019

CATHARINE COGHETTO - Escrevente Autorizada

Emoi: R\$4,90 + Selo digital: R\$1,40.

1082473-08365.41

*Catharine Coghetto*

Catharine Coghetto  
Escrevente Autorizada

*[Handwritten signature]*

# MERCADO

# SEGMENTO COMERCIAIS LEVES PRINCIPAIS MEDIDAS

## SEGMENTO COMERCIAIS LEVES

## PRINCIPAIS MEDIDAS NOS ÚLTIMOS 5 ANOS

1º 225/75R16

2º 195/70R15

3º 225/65R16


4º 205/75R16

5º 205/70R15

6º 195/75R16

7º 185/80R14

8º 225/70R15



ESSAS MEDIDAS REPRESENTAM  
90% NO SEGMENTO COMERCIAIS  
LEVES

*ADK*

*[Handwritten signature]*



**CARTÓRIO  
POUBEL**

Rua Saldanha Maranhão, 521 - Loja 2  
Centro - Bento Gonçalves - RS  
Fone: (54) 3055-2022 / 3055-4687

Allan Nunes Poubel  
Tabelião



**AUTENTICAÇÃO**

Autentico esta cópia reprográfrica que está conforme o original a mim apresentado, Dou fé. Selo Digital 0040.01.1800007.19921

Bento Gonçalves/RS, 30 de abril de 2019

**CATHARINE COGHETTO** - Escrevente Autorizada  
E-mail: RS4.90 + Selo digital: RS1.40  
1092473-08365.41

*[Handwritten signature]*

**Catharine Coghetto**  
Escrevente Autorizada

*[Handwritten signature]*



Autentico esta cópia, reprográfica que esta conforme o original a mim  
apresentado. Dou fé. Selo Digital 0040-01 1800002 14858  
Bento Gonçalves/Rs, 28 de fevereiro de 2018  
CAMILA NICKEL SENNA - Escritor(a) Autorizada  
Emai: R\$ 4,60 + Selo digital: R\$ 1,40 991419-05498-35

VALDO SOBRINHO DEB EMERSON DA SILVA  
Camilla Nickel Senna  
Escritor(a) Autorizada

## PERFIL DO CONSUMIDOR



Os consumidores potenciais da linha **FUZION** buscam pneus com preço competitivo. De uma forma geral, o público-alvo do **FUZION** está concentrado em consumidores proprietários de veículos de frota com idade entre 6 a 12 anos (terceiro ou quarto donos).

**FUZION**

**AUTENTICACAO**


Autentico esta copia, reprografica que esta conforme o original a mim apresentado. Dou fe. Selo Digital 0040.01.1800002.14657  
 Bento Gonçalves/R.S. 28 de fevereiro de 2018  
 CAMILLA NICKEL SENNA - Escrevente Autorizada  
 Empl: R\$ 4.60 + Selo digital: R\$ 1.40.

VALIDO SOMENTE SEM FIRMAS OU PASSAPIS

*Camilla Nickel Senna*  
 Escrevente Autorizada


# SEGMENTO E PRINCIPAIS VEÍCULOS

O segmento de combate (fighting) é estimado como o segundo maior em representatividade no mercado de pneus de passeio\* e é caracterizado como um segmento de maior competitividade, baixa diferenciação e sensibilidade às marcas, altamente orientado a preço.



\* Estimativa interna - Bridgestone

## PRINCIPAIS VEÍCULOS



## PRINCIPAIS MEDIDAS DO SEGMENTO

- 165/70R13
- 175/70R13
- 175/65R14
- 175/70R14
- 185/60R14
- 185/65R14

Índice de Velocidade: T  
 Segmento principal:  
 Standard / GU






2º TABELIONATO DE NOTAS  
 HERNANDO ANTONIO DAVO - Tabelião Desempido  
 Rua Salgado Maranhão, nº 105 - Lacerda - Bairro: Centro - Ps. J. - CEP: 91130-303

Autentico esta cópia reprográfica que está conforme o original a mil  
 apresentação. Dou fé. Selo Digital 0040.01.1800002.14658  
 Bento Gonçalves/R.S, 28 de fevereiro de 2018.  
 CAMILLA NICKEL SENNA - Escrevente Autônoma de  
 901410-05488 35

VALIDO SOMENTE SEM EMBENHAS OU RASURAS

*[Handwritten signatures]*  
 Camilla Nickel Senna  
 Escrevente Autônoma

## PRODUTO E CARACTERÍSTICAS



- Produto orientado a preço;
- Melhores notas em resistência ao rolamento e frenagem no molhado que o seu antecessor (Selberling 500) e que os principais produtos da concorrência do mesmo segmento.

#COD	MEDIDA	IC/CV	PLANTA
2177	175/70R13	82T	Santo André
2178	175/70R14	84T	Santo André
2179	185/65R14	86T	Santo André
2180	175/65R14	82T	Santo André

**PIRELLI**



2º TABELIONATO DE NOTAS

FERNANDO ANTONIO DAVID - Tabelião Designado

AUTENTICAÇÃO

Autentico esta cópia reprográfica que está conforme o original a mim apresentado. Dou fé. São Digital 0040 01.1800002.14659  
Bento Gonçalves/RS, 28 de fevereiro de 2016  
CAMILA NICKEL SENNA - Escrevente Autorizada  
Emol: R\$ 4,60 + Selo digital: R\$ 1,40 981419-05490-35

VALIDO SOMENTE SEM EMENDAS OU PASSEIAS

*Camilla Nickel Senna*  
Escrevente Autorizada

# ETIQUETAGEM DE PNEUS

**FUZION**  
775/70R14  
84T

SEIBERLING 500



**FUZION**



F



E



E



E



3



2



**RRC:** "E" - Argumento voltado à economia de combustível.



**NOISE:** "2" - Argumento voltado ao menor nível de ruído.

Melhores notas em resistência ao rolamento e frenagem no molhado que o seu antecessor Seiberling 500.

**FUZION**



### 2º LABELONATO DE NOTAS

FERNANDO ANTONIO DAMB - Evidência Desprezada

Procedimento Autorizado - Livro 0201 - Série 0022

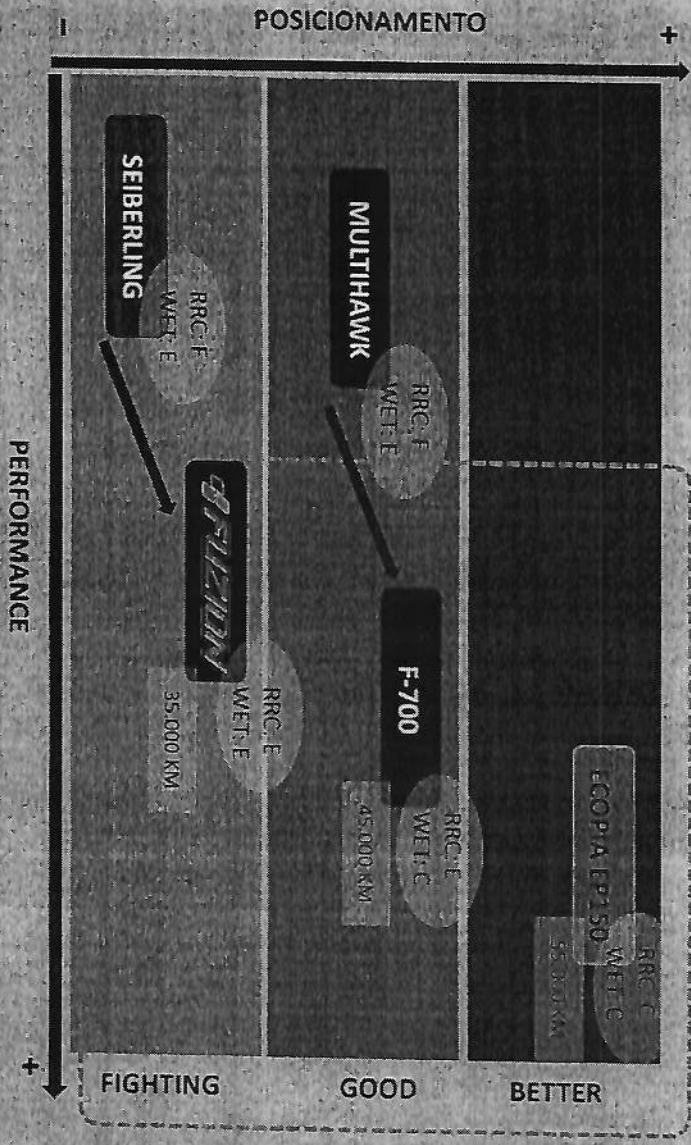
#### AUTENTICAÇÃO

Autentico esta cópia reprográfica que está conforme o original e mim apresentado. Dou fé. Selo Digital 0040.01:1800002.14680  
Benito Gonçalves/R/S, 26 de fevereiro de 2018  
CAMILA NICKEL SENNA - Escritante Autorizada  
Emiti: R\$ 4.60 + Selo digital: R\$ 1.40. 991419-05490.35

VALIDO SOMENTE SEER EMPRESAS OU PESSOAS

*Camila Nickel Senna*  
Escritante Autorizada

## MAPA DE POSICIONAMENTO




DIRECIONAR O PRODUTO CERTO PARA CADA TIPO DE CLIENTE!

- Escolha inteligente;
- Equipamento original;
- Veículos mais novos;
- Aros intermediários: 14", 15" e 16"
- Custo x benefício;
- Veículos com idade intermediária;
- Aros de entrada: 13" e 14"
- Orientado a preço;
- Veículos mais antigos;
- Aros de entrada: 13" e 14"

# FUZION

## APROVEITE ESTA OPORTUNIDADE!



FUZION TOURING\* FUZION UHP SPORTAS\*

\* Produtos importados

Destinada ao segmento de combate do mercado de pneus, a linha FUZION equipa veículos de média e alta performance, proporcionando segurança e desempenho adequado às necessidades do seu veículo.

### CARACTERÍSTICAS

- ▶ Desenho da banda de rodagem
- ▶ Sulcos profundos

### BENEFÍCIOS

- ▶ Proporcionará rodar silencioso e confortável
- ▶ Melhor escoamento de água evitando a aquaplanagem

### MEDIDAS DISPONÍVEIS

Código	Medida	IC/IV	Modelo	*Frota Estimada
70006	195/55R15	85V	FUZION TOURING	1.806.251
70008	195/60R15	88H	FUZION TOURING	1.263.217
70009	195/65R15	91H	FUZION TOURING	986.705
70011	185/65R15	88H	FUZION TOURING	1.411.476
70028	205/55R16	91V	FUZION TOURING	2.019.134
70042	225/50R17	98W	FUZION UHP	332.182
70043	225/45R17	94W	FUZION UHP	246.099

### PRINCIPAIS APLICAÇÕES



CHEVROLET  
ASTRA



CHEVROLET  
VECTRA



VW  
GOLF



FIAT  
IDEIA



HONDA  
CIVIC

## NÃO PERCA A OPORTUNIDADE DE COLOCAR O SEU PEDIDO!

### BOAS VENDAS!

\*Venda TOTAL do veículo/medida não considerando mortalidade de frota (fonte: ADK Automotive - Agosto/2017)

## BRIDGESTONE

CENTRAL DE VENDAS  
centraldevendas@la-bridgestone.com

2º TABELIONATO DE NOTAS  
FERNANDO ANTONIO DAMO - Tabelião Designado  
Rua Salizaha Marinho nº 358 - Centro - Bento Gonçalves - RS - Fone: (51) 3274-2027

**AUTENTICAÇÃO**  
Autentico esta cópia reprográfica que está conforme o original a mim  
apresentado. Dou fé. Selo Digital 0040.01.1800002.14835  
Bento Gonçalves/RS, 28 de fevereiro de 2018  
CAMILA NICKEL SENNA - Escrevente Autorizada  
E-mail: R\$ 4,80 + Selo digital: R\$ 1,40. 891419-0549835

*Camila Nickel Senna*  
Escrevente Autorizada

VÁLIDO SOMENTE SEM EMENDAS OU RASURAS

**tabelionato**  
CCM

**1º TABELIONATO DE NOTAS DE PORTO ALEGRE - RS**  
RUA ANDRADE NEVES, 159 - CENTRO - PORTO ALEGRE - RS - FONE: (51) 3079-5300

**BEL. AYRTON BERNARDES CARVALHO - TABELIÃO**

AUTENTICAÇÃO: Autentico o presente documento eletrônico, por ser uma reprodução fiel de cópia autenticada por outro tabelião de notas. Dou fé. Emol.: R\$ 66,60 + Selo digital: R\$ 3,30 - 0450.04.1800001.04039

Eugenio Cimador Neto - Escrevente Autorizado  
01/03/2018 11:58:32 -03:00

CONFERENCIA DO SELO DIGITAL: WWW.TJRS.JUS.BR

9

*[Handwritten signature]*

*[Handwritten signature]*

*[Handwritten signature]*

LANÇAMENTO

**CV5000**

185R14C 102/100R | COD 1057



*O Firestone CV5000 foi desenvolvido para veículos comerciais de carga e passageiros, combinando um desenho robusto e inovador com resistência e durabilidade superior. A escolha certa para quem busca excelente custo benefício com uma sensação de força, controle e conforto.*

**CV5000**



**DESENHO DO OMBRO ARREDONDADO** ▶ Maior dirigibilidade e precisão.

**AMPLOS SULCOS** ▶ Melhor desempenho em pistas molhadas.

**BLOCOS CENTRAIS INTERLIGADOS E OMBRO REFORÇADO** ▶ Promove excelente resistência ao desgaste e durabilidade.

**CONTATO DE PRESSÃO DA BANDA DE RODAGEM OTIMIZADO** ▶ Promove desgaste uniforme e silencioso até o fim da vida útil.

Com o lançamento da nova linha CV5000, informamos que o item 1054 - 185R14C 102/100N CV2000 está sendo substituído pelo item 1057 - 185R14C 102/100R CV5000.

CONSULTE SEU ACESSOR COMERCIAL, CONHEÇA TODAS AS APLICAÇÕES E FAÇA SEU PEDIDO.  
NÃO PERCA ESSA OPORTUNIDADE PARA AUMENTAR SUAS VENDAS.

**Firestone**

CENTRAL DE VENDAS

central.vendas@ja-bridgestone.com



2º TABELIONATO DE NOTAS - GARCEZ

DORIANE GARCEZ DE GARCEZ - Tabelião Designada  
Rua Salimã Maêdo, nº 308 - Centro - Bento Gonçalves - RS - Fone: (54) 3025-2022

AUTENTICAÇÃO

Autentico esta cópia reprográfica que está conforme o original e me  
apresentado Dou fé. Selo Digital 0040 01 1700001 10788

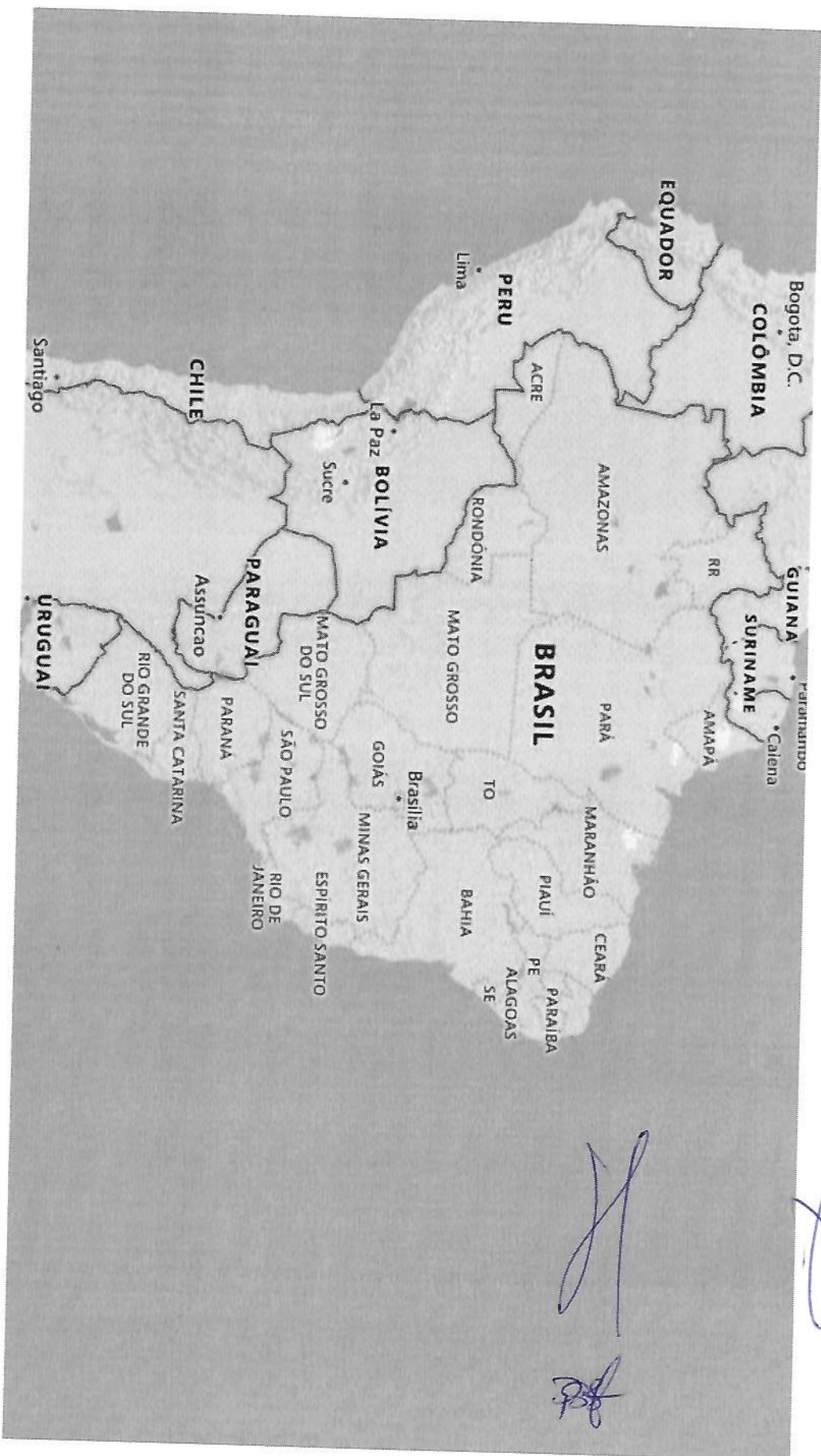
Bento Gonçalves/RS, 5 de maio de 2017

MARCELO PASSOS TEIXEIRA FILHO - Substituto  
Emol: R\$ 4,50 + Selo digital: R\$ 1,40 938118-43025-40

1º TABELIONATO DE NOTAS DE PORTO ALEGRE - RS  
RUA ANDRADE NEVES, 150 - CENTRO - PORTO ALEGRE - RS - FONE (51) 3078-0300

BEI AYRTON BERNARDES CARVALHO - TABELIÃO  
AUTENTICAÇÃO: Autentico o presente documento eletrônico, por  
ser uma reprodução fiel de cópia autenticada por outro tabelião de  
notas. Dou fé. Emol.: R\$ 65,70 + Selo digital: R\$ 3,30 -  
0450.04.1700005.00741

Eugenio Cimador Neto - Escrevente Autorizado  
04/09/2017 10:27:23 -03:00



**HISTÓRICO DE BUSCAS:**

Não encontramos buscas anteriores.

Chat ao vivo

**ENCONTRAR MEU VEÍCULO / MEDIDA DO PNEU:**

OCULTAR DETALHES DO PNEU

Procure acima para trocar seus resultados de veículos e medidas de pneus.

**PNEUS FIRESTONE EM DESTAQUE**



*[Handwritten signature]*

*[Handwritten signature]*



## **F-SERIES F-700 AUTOMÓVEIS,**

Destinado aos veículos populares no mercado de reposição, o novo F-700 é o principal pneu da linha de passeio da Firestone. O F-700 apresenta um excelente desempenho de frenagem, durabilidade e economia de combustível, sendo esta a escolha perfeita para os clientes que procuram um produto confiável e com qualidade superior para equiparem seus veículos, sem abrir mão de uma excelente relação custo benefício.

*[Handwritten signature]*



Entre em contato para encontrar este pneu:

**0800 016 17 18**

## CARACTERÍSTICAS

Amplios Sulcos Longitudinais.

Promove excelente escoamento de água.

Desenho De Banda De Rodagem.

Proporciona equilíbrio entre desgaste, tração no molhado e eficiência energética.

## INFORMAÇÃO DE DESEMPENHO

## ESPECIFICAÇÕES

CÓDIGO	MEDIDA DO PNEU	ÍNDICE DE CARGA/VELOCIDADE	DIÂMETRO TOTAL DO PNEU	RESISTÊNCIA AO ROLAMENTO	ADERÊNCIA EM PISTA MOLHADA	RUIDO EXTERNO (DB)	RUIDO EXTERNO (CLASSIFICAÇÃO)
2149	165/70R13	79T	0.0	C	72	2	
1024	175/65R14	82T	0.0	C	72	2	
2142	175/70R13	82T	0.0	C	72	2	
21618	175/70R13	82T	0.0	C	72	2	
2145	175/70R14	88T	0.0	C	72	2	
2263B	185/55R16	83V	0.0	C	72	2	
2264	185/60R15	86T	0.0	C	72	2	
2147	185/60R14	86T	0.0	C	72	2	
2266	185/65R15	86T	0.0	C	72	2	
2150	185/70R13	86T	0.0	C	72	2	
2148	185/70R14	88T	0.0	C	72	2	

CÓDIGO	MEDIDA DO PNEU	ÍNDICE DE CARGA/VELOCIDADE	DIÂMETRO TOTAL DO PNEU	RESISTÊNCIA AO ROLAMENTO	ADERÊNCIA EM PISTA MOLHADA	RUIDO EXTERNO (DB)	RUIDO EXTERNO (CLASSIFICAÇÃO)
2342B	195/55R15		0.0				
2270B	195/55R16	87V	0.0			72	2
2273	195/55R15		0.0			72	2
2275B	205/55R16		0.0			72	2
2277B	205/60R16	92H	0.0			72	2

Ocultar todas as especificações


Estrada

Rótulos



500 milhas

500 km



LIGUE:0800 016 17 18 DE SEGUNDA A SEXTA DAS 7 ÀS 21 H E AOS SÁBADOS DAS 8 ÀS 19 H

**Sua opinião é importante.**  
Te convidamos a responder uma pesquisa.



Seguir

**BRIDGESTONE**

www.bridgestone.com.br

COMUNICADO EXTENSÃO DE LINHA

**ECOPIA EP150**

A linha ECOPIA EP150 foi desenvolvida para veículos intermediários sendo um pneu de **BAIXA RESISTÊNCIA AO ROLAMENTO**, projetado para oferecer excelente **ECONOMIA DE COMBUSTÍVEL** e **BAIXO NÍVEL DE RUÍDO**, mantendo os padrões de **SEGURANÇA** e **DURABILIDADE** dos pneus **BRIDGESTONE**.



VISANDO AUMENTAR O PORTFÓLIO DE MEDIDAS PARA ATENDIMENTO DO MERCADO NACIONAL DE VEÍCULOS, A BRIDGESTONE DISPONIBILIZA MAIS DUAS MEDIDAS DA LINHA ECOPIA EP150.


CÓD.	MEDIDA	POSSÍVEIS APLICAÇÕES	FROTA ESTIMADA
13575B	195/55R16 87V	GRAND SIENA, PALIO, PUNTO, VERSA, 208, C3 PICASSO, AIRCROSS	333.683
11583B	205/60R16 92H	ECOSPORT II, AIRCROSS, FLUENCE, 2008, SPIN, CERATO II, KICKS	386.513

## MEDIDAS ATUALMENTE DISPONIBILIZADAS


CÓD.	MEDIDA	POSSÍVEIS APLICAÇÕES	FROTA ESTIMADA
10157	175/65R14 82T	FIESTA, PALIO, FOX, CORSA, PRISMA, KA, FIT, UNO, CLIO, ETIOS	5.284.111
11594	175/70R14 84T	MERIVA, SIENA, IDEA, GOL, UP!, VOYAGE	2.260.868
11589B	205/55R16 91V	VECTRA, ASTRA, FOCUS, CIVIC, SOUL, COROLLA, GOLF, JETTA	2.077.235
11590B	195/55R15 85H	FIESTA, FOX, KA, POLO, GOL	1.870.254
10162/10547	185/65R15 88H	ONIX, PRISMA, LOGAN, SANDERO, CIVIC, TIIDA	1.543.587
10539	195/65R15 91H	COBALT, SPIN, ONIX ACTIV, LINEA	1.046.176

POR FAVOR, ATENDEM-SE ÀS NECESSIDADES DE SUA LOJA E REGIÃO, PROGRAMEM-SE E COLOQUEM OS SEUS PEDIDOS.

BOAS VENDAS!

novo **ECOPIA EP150**

**O EQUILÍBRIO ENTRE  
PROTEGER SEU BOLSO  
E CUIDAR DO PLANETA.**



Agora você pode comprar Online! Saiba mais

**GOODYEAR**



**KELLY EDGE TOURING 175/70R13**

Pneu que une economia e quilometragem.

**ENCONTRAR PNEUS**

**ENCONTRAR LOJAS**

**- Atributos**

O novo Kelly Edge Touring é um pneu desenvolvido para carros de baixa a média potência. Seu desempenho em pistas molhadas é de até 20% superior, se comparado ao seu antecessor.

**- Especificações Completas**

Medida do Pneu

175/70R13

Código do Produto

000000000000108730

Índice de Velocidade

T

Índice de Carga

82

Índice de Velocidade	SL
Costado (Lateral)	VS
UTQG (Uniform Tire Quality Grade)	340/A/B
Carga Máxima (kgs)	475
Pressão Máxima de Inflação (PSI)	51
Largura da Secção (mm)	175
Profundidade de Sulco (mm)	6.900
Diametro Externo (mm)	0.00
Ruído Externo: Classificação	)
Ruído Externo: Valor	70 Db
Resistência ao Rolamento: Classificação	F
Aderência no Molhado: Classificação	E
Certificação INMETRO	000979/2012

### — Medidas Disponíveis

175/65R14

175/70R13

175/70R14

COMPARTILHAR ESSA PÁGINA



- Pneus por Categoria

---

Pneus de Alto Desempenho

Pneus Run On Flat

Explore Todos os Pneus

- Pneus por Tipo de Veículo

---

Pneus para Carro

Pneus para SUV/Utilitários

Pneus para Caminhão e Ônibus

Pneus OTR

Procurar por Veículo

- Comprando Pneus

---

Comprando Pneus Online

Como Comprar Pneus

Encontrar uma Loja

Garantia do Pneu

Promoções

- Links úteis

---

Perguntas Frequentes sobre Pneus

Fale Conosco

Sites da Goodyear em Todo o Mundo

Site Corporativo da Goodyear

Trabalhe Conosco

Reimpressão da Etiqueta

**FALE CONOSCO**

Conte-nos como podemos ajudar

Ligar 0800-725-7638.



---

SIGA A GOODYEAR




---

COMPARTILHAR ESSE SITE

---

© 2022 The Goodyear Tire & Rubber Company

 Goodyear Pneus

[Termos de Uso e Política de Privacidade](#)

---

D)

Three handwritten signatures in blue ink, located in the bottom right area of the page.

**Ajuda**

A TORTUGA v

CÂMARAS DE AR v

FALE CONOSCO

0800 041 1919



# Fora de estrada

<b>MEDIDA</b> Medida Size	<b>VALVULA</b> Valvula Valve	<b>APLICAÇÃO</b> Aplicación Application
FE 1416	SC 95	7.00 - 15 Compactador
		7.50 - 15 Compactador
		8.25 - 15 Compactador
		8.5 / 90 - 15 Compactador
		11.00 R 20 Compactador

## Controle de privacidade

Ao continuar navegando, você concorda e confirma que leu e compreendeu a Política de Privacidade [Política de Privacidade](#)

OK




A TORTUGA v CÂMARAS DE AR v FALE CONOSCO 0800 041 1919

<b>FE 2525*</b>	<b>TR 220A</b>	<del>13.00 R 25 ; 13.00 - 25</del>
		15.5 R 25 ; 15.5 - 25
		385 / 95 R 24
		385 / 95 R 25
		365 / 80 R 24
		395 / 80 R 25
		405 / 80 R 25
		17 / 80 R 24
		17.5 R 25 ; 17.5 - 25
		14.00 R 24 ; 14.00 - 24
<b>FE 2725**</b>	<b>TRJ 1175C</b>	14.00 R 25 ; 14.00 - 25
		385 / 95 R 24
		385 / 95 R 25
		445 / 80 R 25
		445 / 70 R 24
		455 / 70 R 24
		20 / 65 R 25 ; 20 / 65 - 25

Controle de privacidade  
Ao continuar navegando, você concorda e confirma que leu e compreendeu a Política de Privacidade  
[Política de Privacidade](#)

OK




A TORTUGA V CÂMARAS DE AR V FALE CONOSCO 0800 041 1919

FE 3026	TRJ 1175C	<del>445 / 95 R 25</del>
		525 / 80 R 25
		495 / 70 R 24
		555 / 70 R 24
		555 / 70 R 25
		550 / 65 R 25
		22 / 65 R 25
		22 / 70 - 24
		23.5 R 25 ; 23.5 - 25
		20.5 R 25 ; 20.5 - 25
FE 3926	TRJ 1175C	18.00 R 25 ; 18.00 - 25
		21.00 R 25 ; 21.00 - 25
		505 / 95 R 25
		575 / 95 R 25
		525 / 80 R 25
		605 / 80 R 25
		625 / 70 R 25

**Controle de privacidade**  
 Ao continuar navegando, você concorda e confirma que leu e compreendeu a Política de Privacidade  
[Política de Privacidade](#)

OK




A TORTUGA v

CÂMARAS DE AR v

FALE CONOSCO

0800 041 1919

# Válvulas



**Controle de privacidade**  
Ao continuar navegando, você concorda e confirma que leu e compreendeu a Política de Privacidade [Política de Privacidade](#)

OK

A TORTUGA v CÂMARAS DE AR v FALE CONOSCO 0800 041 1919

Unidade Curitiba  
R. Alberto Klemtz, 441. Portão  
CEP 80330-380. Curitiba. PR. Brasil  
Tel: 55 41 3314-3100 | 0800 041 1919

2012 - 2021 tortugaonline.com.br - © Todos os Direitos Reservados

**Controle de privacidade**  
Ao continuar navegando, você concorda e confirma que leu e compreendeu a Política de Privacidade  
[Política de Privacidade](#)

OK

