



EMPRESA: **CONPASUL Construção e Serviços Ltda.**
em Recuperação Judicial
CNPJ: 90.063.470/0001-97
ENDEREÇO: Linha Santa Rita, S/N, Estrela – RS
FONE: 51 3712 2033
EMAIL: simone@conpasul.com.br

Ao

Município de Taquari

A/C: Comissão de Licitações

Ref.: Edital de Concorrência n.º 005/2022

PROPOSTA

Apresentamos nossa proposta financeira, para contratação de empresa, pelo regime de empreitada global (fornecimento de material e mão de obra), para execução de obra de pavimentação de diversas ruas, neste município, conforme memorial descritivo, planilha orçamentária, cronograma físico-financeiro e projetos, anexos ao edital e que passam a fazer parte integrante do mesmo.

Os recursos para execução da obra objeto da presente licitação são provenientes do Convênio FPE nº 2021/4013, celebrado entre o Estado do Rio Grande do Sul, por intermédio da Secretaria de Desenvolvimento Urbano e Metropolitano, e o Município de Taquari.

Valor total: R\$ 3.591.577,38 (três milhões, quinhentos e noventa e um mil, quinhentos e setenta e sete reais e trinta e oito centavos), conforme planilha orçamentária anexa, sendo:

Material: R\$ 3.245.907,48 (três milhões, duzentos e quarenta e cinco mil, novecentos e sete reais e quarenta e oito centavos).

Mão-de-obra: R\$ 345.669,90 (trezentos e quarenta e cinco mil, seiscentos e sessenta e nove reais e noventa centavos).




1. **Prazo de validade da proposta:** 60 (sessenta) dias, a contar da data designada para a entrega dos envelopes desta licitação.


2. **Dados Bancários:** Banco Sicredi, Agência 0119, Conta Corrente 49721-5

3. **Responsável pela assinatura do contrato:** Sr. Olivar Basso - brasileiro - casado - engenheiro civil - CPF nº 147.653.650-34 - CI nº 601.943.695.2, SSP/RS - sócio administrador - endereço residencial Av. Planalto, n. 1165 - Apto 303 - Bairro São Bento - Bento Gonçalves - RS - CEP 95703-114.

Estrela, 21 de junho de 2022.



CONPASUL Construção e Serviços Ltda.
Olivar Basso
Sócio Administrador e Responsável Técnico
CREA RS 008.910
RG 601.943.695.2 - CPF 147.653.650-34



Cleverton Leandro Modesti
Engenheiro Civil - Responsável Técnico
CREA RS 088174

90.063.470/0001-97
CONPASUL - CONSTRUÇÃO E
SERVIÇOS LTDA.
LINHA SANTA RITA, S/Nº
CEP 95860-000
ESTRELA - RS



EMPRESA: **COMPASUL Construção e Serviços Ltda.**
em Recuperação Judicial
CNPJ: 90.063.470/0001-97
ENDEREÇO: Linha Santa Rita, S/N, Estrela - RS
FONE: 51 3712 2033
EMAIL: simone@compasul.com.br

Ao
Município de Taquari
A/C: Comissão de Licitações


Ref.: Edital de Concorrência n.º 005/2022


90.063.470/0001-97
COMPASUL - CONSTRUÇÃO E
SERVIÇOS LTDA.
LINHA SANTA RITA, S/Nº
CEP 95880-000
ESTRELA - RS

DECLARAÇÃO

Declaramos para os devidos fins que nos responsabilizamos pela execução da obra e/ou serviços e pela fiel observância das especificações técnicas, em relação ao objeto do Edital de Concorrência n.º 005/2022.

Estrela, 21 de junho de 2022.


COMPASUL Construção e Serviços Ltda.
Olivar Basso
Sócio Administrador e Responsável Técnico
CREA RS 008.910
RG 601.943.695.2 - CPF 147.653.650-34


Cleverton Leandro Modesti
Engenheiro Civil - Responsável Técnico
CREA RS 088174















OBJETO: CONTRATAÇÃO DE EMPRESA PARA EXECUÇÃO DE OBRA DE PAVIMENTAÇÃO
ÁREA TOTAL: 29.827,26 m²
LOCALIZAÇÃO: DIVERSAS RUAS

PLANILHA RESUMO

ITEM	UNID.	QUANTIT.	PREÇOS UNITÁRIOS R\$		TOTAL	PREÇO TOTAL R\$		VALOR TOTAL R\$
			MATERIAL	MÃO-DE-OBRA		MATERIAL	MÃO-DE-OBRA	
1 SERVIÇOS PRELIMINARES								
1.1	PLACA DE OBRA	m²	2,88	357,24	39,69	1.028,85	114,30	1.143,15
1.2	SERVIÇOS TOPOGRÁFICOS PARA PAVIMENTAÇÃO	m²	29.827,26	0,36	0,08	10.737,82	2.366,14	13.123,96
1.3	MOBILIZAÇÃO E DESMOBILIZAÇÃO DE EQUIPES E EQUIPAMENTOS	unid	1,00	8.262,68	8.262,67	8.262,68	8.262,67	16.525,35
1.4	ADMINISTRAÇÃO LOCAL DE OBRA	mês	7,00	15.330,81	806,88	107.315,67	5.648,16	112.963,83
	Sub-total SERVIÇOS PRELIMINARES					127.345,02	16.411,27	143.756,29
2 CAPEAMENTO ASFÁLTICO								
2.1	REMOÇÃO DE PAVIMENTO EXISTENTE, EXCLUSIVE BOTA FORA DO MATERIAL	m²	385,00	18,64	3,28	7.176,39	1.262,79	8.439,18
2.2	TRANSPORTE DO MATERIAL REMOVIDO - DMT 5 KM	m³-xcm	385,00	2,41	0,12	927,85	46,19	974,04
2.3	REMOÇÃO DE MATERIAL INADEQUADO, MAT. 1ª CAT., INCLUSIVE TRANSPORTE ATÉ 1 KM	m³	115,49	10,32	1,14	1.191,86	131,64	1.323,50
2.4	TRANSPORTE COM CAMINHÃO BASCULANTE - DMT 4 KM	m³-xcm	577,45	2,41	0,12	1.391,65	69,28	1.460,93
2.5	ESPALHAMENTO DE MATERIAL COM TRATOR DE ESTERAS	m³	144,35	1,55	0,08	223,74	11,53	235,27
2.6	REGULARIZAÇÃO E COMPACTAÇÃO DE SUBLEITO	m²	385,00	2,38	0,26	916,31	100,08	1.016,39
2.7	RECOMPOSIÇÃO DE PAVIMENTO COM RACHÃO - EXCLUSIVE CARGA E TRANSPORTE (E= 30CM)	m²	115,49	114,14	9,92	13.182,02	1.145,65	14.327,67
2.8	CARGA, MANOBRAS E DESCARGA DE BRITA RACHÃO	m³	161,68	7,07	0,61	1.143,06	96,62	1.241,68
2.9	TRANSPORTE DE BRITA RACHÃO ATÉ 30 KM - DMT 30 KM	m³-xcm	4.850,40	1,90	0,10	9.215,76	485,04	9.700,80
2.10	TRANSPORTE DE BRITA RACHÃO ADICIONAL PARA EXCEDENTE A 30 KM - DMT 20 KM	m³-xcm	3.233,60	0,76	0,03	2.457,53	97,00	2.554,53
2.11	RECOMPOSIÇÃO DE PAVIMENTO COM BRITA GRADUADA SIMPLES - EXCLUSIVE CARGA E TRANSPORTE (E= 20 CM)	m³	76,99	125,62	10,92	9.671,48	840,72	10.512,20
2.12	CARGA, MANOBRAS E DESCARGA DE BRITA GRADUADA	m³	112,91	7,07	0,61	799,28	68,85	867,13
2.13	TRANSPORTE DE BRITA GRADUADA ATÉ 30 KM - DMT 30 KM	m³-xcm	3.387,30	1,90	0,10	6.435,87	336,73	6.774,60
2.14	TRANSPORTE DE BRITA GRADUADA ADICIONAL PARA EXCEDENTE A 30 KM - DMT 20 KM	m³-xcm	2.258,20	0,76	0,03	1.716,23	67,74	1.783,97
2.15	EXECUÇÃO DE IMPRIMAÇÃO COM ASFALTO DILUÍDO CM-30, AF_09/2017	m²	385,00	10,43	1,42	4.015,55	546,68	4.562,23
2.16	PRESERVAÇÃO DESCONTINUA	m²	2.145,05	3,46	0,30	7.421,87	643,51	8.065,38
2.17	PINTURA DE LIGAÇÃO COM EMULSAO RR-2C	m³	85,79	1.511,82	158,69	128.699,04	13.614,00	143.313,04
2.18	CAMADA DE REGULARIZAÇÃO DA PISTA COM C.B.U.O., EXCLUSIVE TRANSPORTE	ton	219,16	4,49	0,39	984,04	85,45	1.069,49
2.19	CARGA, MANOBRAS E DESCARGA DE MISTURA BETUMINOSA A QUENTE	bcm	6.574,80	1,29	0,06	8.481,49	394,48	8.875,97
2.20	TRANSPORTE DE CBUJ ATÉ 30 KM - DMT 30 KM	bcm	4.383,20	0,51	0,02	2.235,42	87,66	2.323,08
2.21	TRANSPORTE DE CBUJ ADICIONAL PARA EXCEDENTE A 30 KM - DMT 20 KM	bcm	4.772,33	3,16	0,30	16.512,27	1.431,69	17.943,96
2.22	PINTURA DE LIGAÇÃO COM EMULSAO RR-2C	m³	95,44	1.511,82	158,69	144.288,10	15.145,37	159.433,47
2.23	CAMADA DE REGULARIZAÇÃO DA PISTA COM C.B.U.O., EXCLUSIVE TRANSPORTE	ton	243,83	4,49	0,39	1.094,80	95,09	1.189,89
2.24	CARGA, MANOBRAS E DESCARGA DE MISTURA BETUMINOSA A QUENTE	bcm	7.314,90	1,29	0,06	9.436,22	438,89	9.875,11
2.25	TRANSPORTE DE CBUJ ATÉ 30 KM - DMT 30 KM	bcm	4.876,60	0,51	0,02	2.487,06	97,53	2.584,59
2.26	TRANSPORTE DE CBUJ ADICIONAL PARA EXCEDENTE A 30 KM - DMT 20 KM	bcm	29.827,26	2,40	0,60	71.585,46	17.896,32	89.481,78
2.27	LIMPEZA, VARREÇÃO E LAVAGEM DE PISTA	m²	29.827,26	3,46	0,30	103.202,32	8.948,15	112.150,47
2.28	PINTURA DE LIGAÇÃO COM EMULSAO RR-2C	m³	1.491,33	1.511,82	158,69	2.254.622,52	236.659,12	2.491.281,64
2.29	CONCRETO BETUMINOSO USIMADO QUENTE (C.B.U.O.), FORNECIMENTO E EXECUÇÃO (E= 5CM), EXCLUSIVE TRANSPORTE	ton	3.810,00	4,49	0,39	17.106,90	1.485,86	18.592,76
2.30	CARGA, MANOBRAS E DESCARGA DE MISTURA BETUMINOSA A QUENTE	bcm	114.300,00	1,29	0,06	147.447,01	6.857,97	154.304,96
2.31	TRANSPORTE DE CBUJ ATÉ 30 KM - DMT 30 KM	bcm	76.200,00	0,51	0,02	36.862,00	1.523,97	38.385,97
2.32	TRANSPORTE DE CBUJ ADICIONAL PARA EXCEDENTE A 30 KM - DMT 20 KM	bcm						
	Sub-total CAPEAMENTO ASFÁLTICO					3.035.149,74	314.104,77	3.349.254,51
3 SINALIZAÇÃO								
3.1	LIMPEZA DA SUPERFÍCIE PARA APLICAÇÃO DE SINALIZAÇÃO	m²	1.270,11	1,83	0,32	2.324,30	406,40	2.730,70
3.2	SINALIZAÇÃO HORIZONTAL TINTA ACRÍLICA EIXO (L= 12CM)	m	2.789,17	4,16	0,73	11.602,93	2.036,06	13.638,99
3.3	SINALIZAÇÃO HORIZONTAL TINTA ACRÍLICA, BORDOS (L= 12 CM)	m	3.300,08	4,16	0,73	13.728,34	2.409,06	16.137,40
3.4	SINALIZAÇÃO HORIZONTAL ÁREAS ESPECIAIS	m²	539,40	35,36	6,23	19.073,17	3.360,44	22.433,61
3.5	PLACA TIPO A32 B-ADVERTENCIA (PASSAGEM DE PEDESTRE) - SUPORTE METÁLICO H= 2,20M, L = 50CM	unid	51,00	582,44	102,78	29.704,44	5.241,78	34.946,22
3.6	LIMPEZA FINAL DA OBRA	m²	8.948,15	0,78	0,19	6.979,54	1.700,12	8.679,66
	Sub-total SINALIZAÇÃO					83.412,72	15.153,86	98.566,58
	Total Geral					R\$ 3.245.907,48	R\$ 345.669,90	R\$ 3.591.577,38

Estrela, 21 de Junho de 2022.

Total Geral
R\$ 3.245.907,48
R\$ 345.669,90
R\$ 3.591.577,38

COMPASUL Construção e Serviços Ltda.
Em Recuperação Judicial
Olivier Basso
Sócio Administrador

Clayton Leandro Rodrigues
Engenheiro Civil - Responsável Técnico
CREA RS/068174

OBJETO: CONTRATAÇÃO DE EMPRESA PARA EXECUÇÃO DE OBRA DE PAVIMENTAÇÃO
ÁREA: 1.723,79m x 7,47m + 146,90 (BOCAS)= 13.023,61 m²
LOCAL: RUA JULIO DE CASTILHOS

ITEM	DISCRIMINAÇÃO DOS MATERIAIS E SERVIÇOS	UNID.	QUANTIT.	PREÇOS UNITÁRIOS R\$		TOTAL	PREÇO TOTAL R\$		VALOR TOTAL R\$
				MATERIAL	MÃO-DE-OBRA		MATERIAL	MÃO-DE-OBRA	
1 SERVIÇOS PRELIMINARES									
1.1	PLACA DE OBRA	m²	2,88	357,24	39,69	396,93	1.028,85	114,30	1.143,15
1.2	SERVÇOS TOPOGRÁFICOS PARA PAVIMENTAÇÃO	m²	13.023,61	0,36	0,08	16.525,35	4.688,50	1.041,88	5.730,38
1.3	MOBILIZAÇÃO E DESMOBILIZAÇÃO DE EQUIPES E EQUIPAMENTOS	unid		8.262,68		8.262,67			
1.4	ADMINISTRAÇÃO LOCAL DE OBRA	mês		15.330,81	806,88	16.137,69			
	Sub-total SERVIÇOS PRELIMINARES						5.717,95	1.156,18	6.874,13
2 CAPEAMENTO ASFÁLTICO									
2.1	REMOÇÃO DE PAVIMENTO EXISTENTE, EXCLUSIVE BOTA FORA DO MATERIAL	m²	326,61	18,64	3,28	21,92	6.088,01	1.071,28	7.159,29
2.2	TRANSPORTE DO MATERIAL REMOVIDO - DMT 5 KM	m³xkm	326,61	2,41	0,12	2,53	787,13	39,19	826,32
2.3	REMOÇÃO DE MATERIAL INADEQUADO, MAT. 18 CAT., INCLUSIVE TRANSPORTE ATÉ 1 KM	m³	97,88	10,32	1,14	11,46	1.011,16	111,69	1.122,85
2.4	TRANSPORTE COM CAMINHÃO BASCULANTE - DMT 4 KM	m³xkm	489,90	2,41	0,12	2,53	1.180,66	58,78	1.239,44
2.5	ESPALHAMENTO DE MATERIAL COM TRATOR DE ESTEIRAS	m³	122,47	1,63	0,08	1,71	189,83	9,79	199,62
2.6	REGULARIZAÇÃO E COMPACTAÇÃO DE SUBLEITO	m³	326,61	2,38	0,26	2,64	777,34	84,91	862,25
2.7	RECOMPOSIÇÃO DE PAVIMENTO COM RACHÃO - EXCLUSIVE CARGA E TRANSPORTE (E= 30CM)	m³	97,98	114,14	9,92	124,06	11.183,43	971,96	12.155,39
2.8	CARGA, MANOBRAS E DESCARGA DE BRITA RACHÃO	m³	137,17	7,07	0,61	7,68	969,79	83,67	1.053,46
2.9	TRANSPORTE DE BRITA RACHÃO ATÉ 30 KM - DMT 30 KM	m³xkm	4.115,10	1,90	0,10	2,00	7.818,69	411,51	8.230,20
2.10	TRANSPORTE DE BRITA RACHÃO ADICIONAL PARA EXCEDENTE A 30 KM - DMT 20 KM	m³xkm	2.743,40	0,76	0,03	0,79	2.084,98	82,30	2.167,28
2.11	RECOMPOSIÇÃO DE PAVIMENTO COM BRITA GRADUADA SIMPLES - EXCLUSIVE CARGA E TRANSPORTE (E= 20 CM)	m³	65,32	125,62	10,92	136,54	8.205,50	713,29	8.918,79
2.12	CARGA, MANOBRAS E DESCARGA DE BRITA GRADUADA	m³	95,80	7,07	0,61	7,68	677,31	58,43	735,74
2.13	TRANSPORTE DE BRITA GRADUADA ATÉ 30 KM - DMT 30 KM	m³xkm	2.874,00	1,90	0,10	2,00	5.460,60	287,40	5.748,00
2.14	TRANSPORTE DE BRITA GRADUADA ADICIONAL PARA EXCEDENTE A 30 KM - DMT 20 KM	m³xkm	1.916,00	0,76	0,03	0,79	1.456,16	57,48	1.513,64
2.15	EXECUÇÃO DE IMPRIMAÇÃO COM ASFALTO DILUÍDO CM-30. AF. 09/2017	m²	326,61	10,43	1,42	11,85	3.406,54	463,78	3.870,32
2.16	FRESAGEM DESCONTINUA	m²	1.147,48	8,96	1,58	10,54	10.281,42	1.813,01	12.094,43
2.17	PINTURA DE LIGAÇÃO COM EMULSAO RR-2C	m²	1.147,48	3,46	0,30	3,76	3.970,28	344,24	4.314,52
2.18	CAMADA DE REGULARIZAÇÃO DA PISTA COM C.B.U.Q., EXCLUSIVE TRANSPORTE	m²	45,89	1.511,82	158,69	1.670,51	69.377,42	7.282,28	76.659,70
2.19	CARGA, MANOBRAS E DESCARGA DE MISTURA BETUMINOSA A QUENTE	ton	117,23	4,49	0,39	4,88	526,37	45,71	572,08
2.20	TRANSPORTE DE CRUO ATÉ 30 KM - DMT 30 KM	bôkm	3.516,90	1,29	0,06	1,35	4.536,80	211,01	4.747,81
2.21	TRANSPORTE DE CRUO ADICIONAL PARA EXCEDENTE A 30 KM - DMT 20 KM	bôkm	2.344,60	0,51	0,02	0,53	1.195,74	46,89	1.242,63
2.22	PINTURA DE LIGAÇÃO COM EMULSAO RR-2C	m²	4.772,33	3,46	0,30	3,76	16.512,27	1.431,69	17.943,96
2.23	CAMADA DE REGULARIZAÇÃO DA PISTA COM C.B.U.Q., EXCLUSIVE TRANSPORTE	m²	95,44	1.511,82	158,69	1.670,51	144.288,10	15.145,37	159.433,47
2.24	CARGA, MANOBRAS E DESCARGA DE MISTURA BETUMINOSA A QUENTE	ton	243,83	4,49	0,39	4,88	1.094,80	95,09	1.189,89
2.25	TRANSPORTE DE CRUO ATÉ 30 KM - DMT 30 KM	bôkm	7.314,90	1,29	0,06	1,35	9.436,22	438,89	9.875,11
2.26	TRANSPORTE DE CRUO ADICIONAL PARA EXCEDENTE A 30 KM - DMT 20 KM	bôkm	4.876,60	0,51	0,02	0,53	2.487,06	97,53	2.584,59
2.27	LIMPEZA, VARREÇÃO E LAVAGEM DE PISTA	m²	13.023,61	2,40	0,60	3,00	31.256,67	7.814,16	39.070,83
2.28	PINTURA DE LIGAÇÃO COM EMULSAO RR-2C	m²	13.023,61	3,46	0,30	3,76	45.061,69	3.907,08	48.968,77
2.29	CONCRETO BETUMINOSO USINADO QUENTE (C.B.U.Q.), FORNECIMENTO E EXECUÇÃO (E= 5CM), EXCLUSIVE TRANSPORTE	m²	651,18	1.511,82	158,69	1.670,51	984.466,95	103.335,75	1.087.802,70
2.30	CARGA, MANOBRAS E DESCARGA DE MISTURA BETUMINOSA A QUENTE	ton	1.663,63	4,49	0,39	4,88	7.469,70	648,81	8.118,51
2.31	TRANSPORTE DE CRUO ATÉ 30 KM - DMT 30 KM	bôkm	49.908,90	1,29	0,06	1,35	64.382,48	2.994,33	67.377,01
2.32	TRANSPORTE DE CRUO ADICIONAL PARA EXCEDENTE A 30 KM - DMT 20 KM	bôkm	33.272,60	0,51	0,02	0,53	16.969,02	665,45	17.634,47
	Sub-total CAPEAMENTO ASFÁLTICO						1.464.610,12	150.822,95	1.615.433,07
3 SINALIZAÇÃO									
3.1	LIMPEZA DA SUPERFÍCIE PARA APLICAÇÃO DE SINALIZAÇÃO	m²	778,10	1,83	0,32	2,15	1.423,92	248,99	1.672,91
3.2	SINALIZAÇÃO HORIZONTAL TINTA ACRÍLICA EXPO. (L= 12CM)	m	1.534,08	4,16	0,73	4,89	6.381,78	1.119,88	7.501,66
3.3	SINALIZAÇÃO HORIZONTAL TINTA AGRÍLICA, BORDOS (L= 12 CM)	m	3.300,08	4,16	0,73	4,89	13.728,34	2.409,06	16.137,40
3.4	SINALIZAÇÃO HORIZONTAL ÁREAS ESPECIAIS	m²	198,00	35,36	6,23	41,59	7.001,28	1.233,54	8.234,82
3.5	PLACA TIPO A2 B-ADVERTENCIA (PASSAGEM DE PEDESTRE) - SUPORTE METÁLICO H= 2,20M, L = 50CM	unid	22,00	582,44	102,78	685,22	12.813,68	2.261,16	15.074,84
3.6	LIMPEZA FINAL DA OBRA	m²	3.907,08	0,78	0,19	0,97	3.047,52	742,34	3.789,86
	Sub-total SINALIZAÇÃO						44.396,52	8.014,97	52.411,49
	Total Geral						R\$ 1.514.723,99	R\$ 159.994,10	R\$ 1.674.718,09

Estrela, 21 de Junho de 2022.

Cleverton Leonardo Medeiros
Engenheiro Civil - Responsável Técnico
CREA RS 068174

COMPASUL Construção e Serviços Ltda.
Em Recuperação Judicial
Olivar Basso
Sócio Administrador

OBJETO: CONTRATAÇÃO DE EMPRESA PARA EXECUÇÃO DE OBRA DE PAVIMENTAÇÃO
 ÁREA: 103,39m X 7,00m + 151,21 (BOCAS) = 874,94 m²
 LOCAL: RUA HUMERO C. CUNHA

ITEM	DISCRIMINAÇÃO DOS MATERIAIS E SERVIÇOS	UNID.	QUANTIT.	PREÇOS UNITÁRIOS R\$		TOTAL	PREÇO TOTAL R\$		VALOR TOTAL R\$
				MATERIAL	MÃO-DE-OBRA		MATERIAL	MÃO-DE-OBRA	
1	SERVIÇOS PRELIMINARES								
1.1	PLACA DE OBRA	m²	874,94	357,24	39,69	396,93	-	-	-
1.2	SERVIÇOS TOPOGRÁFICOS PARA PAVIMENTAÇÃO	m²	-	0,36	0,08	0,44	314,98	69,99	384,97
1.3	MOBILIZAÇÃO E DESMOBILIZAÇÃO DE EQUIPES E EQUIPAMENTOS	unid	-	8.262,68	8.262,67	16.525,35	-	-	-
1.4	ADMINISTRAÇÃO LOCAL DE OBRA	mês	-	15.330,81	806,88	16.137,69	-	-	-
	Sub-total SERVIÇOS PRELIMINARES					314,98		69,99	384,97
2	CAPEAMENTO ASFÁLTICO								
2.1	REMOÇÃO DE PAVIMENTO EXISTENTE, EXCLUSIVE BOTA FORA DO MATERIAL	m²	-	18,64	3,28	21,92	-	-	-
2.2	TRANSPORTE DO MATERIAL REMOVIDO - DMT 5 KM	m³-xkm	-	2,41	0,12	2,53	-	-	-
2.3	REMOÇÃO DE MATERIAL INADEQUADO, MAT. 1ª CAT., INCLUSIVE TRANSPORTE ATÉ 1 KM	m³	-	10,32	1,14	11,46	-	-	-
2.4	TRANSPORTE COM CAMINHÃO BASCULANTE - DMT 4 KM	m³-xkm	-	2,41	0,12	2,53	-	-	-
2.5	ESPALHAMENTO DE MATERIAL COM TRATOR DE ESTEIRAS	m³	-	1,55	0,08	1,63	-	-	-
2.6	REGULARIZAÇÃO E COMPACTAÇÃO DE SUBLEITO	m²	-	2,38	0,26	2,64	-	-	-
2.7	RECOMPOSIÇÃO DE PAVIMENTO COM RACHÃO - EXCLUSIVE CARGA E TRANSPORTE (E= 30CM)	m²	-	114,14	9,92	124,06	-	-	-
2.8	CARGA, MANOBRAS E DESCARGA DE BRITA RACHÃO	m³	-	7,07	0,61	7,68	-	-	-
2.9	TRANSPORTE DE BRITA RACHÃO ATÉ 30 KM - DMT 30 KM	m³-xkm	-	1,90	0,10	2,00	-	-	-
2.10	TRANSPORTE DE BRITA RACHÃO ADICIONAL PARA EXCEDENTE A 30 KM - DMT 20 KM	m³-xkm	-	0,76	0,03	0,79	-	-	-
2.11	RECOMPOSIÇÃO DE PAVIMENTO COM BRITA GRADUADA SIMPLES - EXCLUSIVE CARGA E TRANSPORTE (E= 20 CM)	m²	-	125,62	10,92	136,54	-	-	-
2.12	CARGA, MANOBRAS E DESCARGA DE BRITA GRADUADA	m³	-	7,07	0,61	7,68	-	-	-
2.13	TRANSPORTE DE BRITA GRADUADA ATÉ 30 KM - DMT 30 KM	m³-xkm	-	1,90	0,10	2,00	-	-	-
2.14	TRANSPORTE DE BRITA GRADUADA ADICIONAL PARA EXCEDENTE A 30 KM - DMT 20 KM	m³-xkm	-	0,76	0,03	0,79	-	-	-
2.15	EXECUÇÃO DE IMPRIMAÇÃO COM ASFALTO DILUÍDO CM-30. AF. 09/2017	m²	-	10,43	1,42	11,85	-	-	-
2.16	FRESAGEM DESCONTINUA	m²	-	8,96	1,58	10,54	-	-	-
2.17	PINTURA DE LIGAÇÃO COM EMULSÃO RR-2C	m²	-	3,46	0,30	3,76	-	-	-
2.18	CAMADA DE REGULARIZAÇÃO DA PISTA COM C.B.U.O., EXCLUSIVE TRANSPORTE	m³	-	1.511,82	158,69	1.670,51	-	-	-
2.19	CARGA, MANOBRAS E DESCARGA DE MISTURA BETUMINOSA A QUENTE	ton	-	4,29	0,39	4,68	-	-	-
2.20	TRANSPORTE DE CBUQ ATÉ 30 KM - DMT 30 KM	bxkm	-	1,29	0,06	1,35	-	-	-
2.21	TRANSPORTE DE CBUQ ADICIONAL PARA EXCEDENTE A 30 KM - DMT 20 KM	bxkm	-	0,51	0,02	0,53	-	-	-
2.22	PINTURA DE LIGAÇÃO COM EMULSÃO RR-2C	m²	-	3,46	0,30	3,76	-	-	-
2.23	CAMADA DE REGULARIZAÇÃO DA PISTA COM C.B.U.O., EXCLUSIVE TRANSPORTE	ton	-	4,49	0,39	4,88	-	-	-
2.24	CARGA, MANOBRAS E DESCARGA DE MISTURA BETUMINOSA A QUENTE	bxkm	-	1,29	0,06	1,35	-	-	-
2.25	TRANSPORTE DE CBUQ ATÉ 30 KM - DMT 30 KM	bxkm	-	0,51	0,02	0,53	-	-	-
2.26	TRANSPORTE DE CBUQ ADICIONAL PARA EXCEDENTE A 30 KM - DMT 20 KM	bxkm	-	0,51	0,02	0,53	-	-	-
2.27	LIMPEZA, VARREÇÃO E LAVAGEM DE PISTA	m²	874,94	2,40	0,30	3,76	2.099,86	524,96	2.624,82
2.28	PINTURA DE LIGAÇÃO COM EMULSÃO RR-2C	m²	874,94	3,46	0,30	3,76	3.027,29	262,48	3.289,77
2.29	CONCRETO BETUMINOSO USINADO QUENTE (C.B.U.O.), FORNECIMENTO E EXECUÇÃO (E= 5CM), EXCLUSIVE TRANSPORTE	m²	43,74	1.511,82	158,69	1.670,51	66.127,00	6.941,10	73.068,10
2.30	CARGA, MANOBRAS E DESCARGA DE MISTURA BETUMINOSA A QUENTE	ton	111,74	4,49	0,39	4,88	501,72	43,57	545,29
2.31	TRANSPORTE DE CBUQ ATÉ 30 KM - DMT 30 KM	bxkm	3.352,20	1,29	0,06	1,35	4.324,34	201,13	4.525,47
2.32	TRANSPORTE DE CBUQ ADICIONAL PARA EXCEDENTE A 30 KM - DMT 20 KM	bxkm	2.234,80	0,51	0,02	0,53	1.139,75	44,69	1.184,44
	Sub-total CAPEAMENTO ASFÁLTICO					77.219,96		8.017,83	85.237,89
3	SINALIZAÇÃO								
3.1	LIMPEZA DA SUPERFÍCIE PARA APLICAÇÃO DE SINALIZAÇÃO	m²	27,65	1,83	0,32	2,15	50,60	8,84	59,44
3.2	SINALIZAÇÃO HORIZONTAL TINTA ACRÍLICA EDO (L= 12CM)	m	95,42	4,16	0,73	4,89	396,93	69,65	466,58
3.3	SINALIZAÇÃO HORIZONTAL TINTA ACRÍLICA, BORDOS (L= 12 CM)	m	-	4,16	0,73	4,89	-	-	-
3.4	SINALIZAÇÃO HORIZONTAL ÁREAS ESPECIAIS	m²	16,20	35,36	6,23	41,59	572,83	100,92	673,75
3.5	PLACA TIPO A32 B-ADVERTENCIA (PASSAGEM DE PEDESTRE) - SUPORTE METÁLICO H= 2,20M, L = 50CM	unid	2,00	582,44	102,78	685,22	1.164,88	205,56	1.370,44
3.6	LIMPEZA FINAL DA OBRA	m²	262,48	0,78	0,19	0,97	204,73	49,87	254,60
	Sub-total SINALIZAÇÃO					2.389,97		434,84	2.824,81
	Total Geral					R\$ 79.924,91		R\$ 8.522,76	R\$ 88.447,67

COMPASUL Construção e Serviços Ltda.
 Em Recuperação Judicial
 Olivar Baixo
 Sócio Administrador

Cleverton Leandro Modesto
 Engenheiro Civil - Responsável Técnico
 CREA RS 088174

OBJETO: CONTRATAÇÃO DE EMPRESA PARA EXECUÇÃO DE OBRA DE PAVIMENTAÇÃO
ÁREA: 81,66m x 7,50m + 142,13 (BOCAS) = 754,58 m²
LOCAL: RUA SETE DE SETEMBRO

ITEM	DISCRIMINAÇÃO DOS MATERIAIS E SERVIÇOS	UNID.	QUANTIT.	PREÇOS UNITÁRIOS R\$		TOTAL	MATERIAL	MÃO-DE-OBRA	PREÇO TOTAL R\$	MÃO-DE-OBRA	VALOR TOTAL R\$
				MATERIAL	MÃO-DE-OBRA						
1	SERVIÇOS PRELIMINARES										
1.1	PLACA DE OBRA	m ²		357,24	39,69	396,93					
1.2	SERVIÇOS TOPOGRÁFICOS PARA PAVIMENTAÇÃO	m ²	754,58	0,36	0,08	0,44				60,36	392,01
1.3	MOBILIZAÇÃO E DESMOBILIZAÇÃO DE EQUIPES E EQUIPAMENTOS	unid		8.262,67		16.525,35					
1.4	ADMINISTRAÇÃO LOCAL DE OBRA	mês		15.330,81		16.137,69					
	Sub-total SERVIÇOS PRELIMINARES								271,85		352,01
2	CAPEAMENTO ASFÁLTICO										
2.1	REMOÇÃO DE PAVIMENTO EXISTENTE, EXCLUSIVE BOTA FORA DO MATERIAL	m ²		18,64	3,28	21,92					
2.2	TRANSPORTE DO MATERIAL REMOVIDO - DMT 5 KM	m ³ xkm		2,41	0,12	2,53					
2.3	REMOÇÃO DE MATERIAL INADEQUADO, MAT. 1ª CAT., INCLUSIVE TRANSPORTE ATÉ 1 KM	m ³		10,32	1,14	11,46					
2.4	TRANSPORTE COM CAMINHÃO BASCULANTE - DMT 4 KM	m ³ xkm		2,41	0,12	2,53					
2.5	ESPALHAMENTO DE MATERIAL COM TRATOR DE ESTEIRAS	m ³		1,55	0,08	1,63					
2.6	REGULARIZAÇÃO E COMPACTAÇÃO DE SUBLEITO	m ²		2,38	0,26	2,64					
2.7	REGULARIZAÇÃO DE PAVIMENTO COM RACHÃO - EXCLUSIVE CARGA E TRANSPORTE (E= 30CM)	m ²		114,14	9,92	124,06					
2.8	CARGA, MANOBRAS E DESCARGA DE BRITA RACHÃO	m ³		7,07	0,61	7,68					
2.9	TRANSPORTE DE BRITA RACHÃO ATÉ 30 KM - DMT 30 KM	m ³ xkm		1,90	0,10	2,00					
2.10	TRANSPORTE DE BRITA RACHÃO ADICIONAL PARA EXCEDENTE A 30 KM - DMT 20 KM	m ³ xkm		0,76	0,03	0,79					
2.11	RECOMPOSIÇÃO DE PAVIMENTO COM BRITA GRADUADA SIMPLES - EXCLUSIVE CARGA E TRANSPORTE (E= 20 CM)	m ²		125,62	10,92	136,54					
2.12	CARGA, MANOBRAS E DESCARGA DE BRITA GRADUADA	m ³		7,07	0,61	7,68					
2.13	TRANSPORTE DE BRITA GRADUADA ATÉ 30 KM - DMT 30 KM	m ³ xkm		1,90	0,10	2,00					
2.14	TRANSPORTE DE BRITA GRADUADA ADICIONAL PARA EXCEDENTE A 30 KM - DMT 20 KM	m ³ xkm		0,76	0,03	0,79					
2.15	EXECUÇÃO DE IMPRIMAÇÃO COM ASFALTO DILUÍDO CM-30. AF_09/2017	m ²		10,43	1,42	11,85					
2.16	FRESAGEM DESCONTINUA	m ²		9,96	1,58	10,54					
2.17	PINTURA DE LIGACAO COM EMULSAO RR-2C	m ²		1,51,82	158,69	1.670,51					
2.18	CAMADA DE REGULARIZAÇÃO DA PISTA COM C.B.U.Q., EXCLUSIVE TRANSPORTE	ton		4,49	0,39	4,88					
2.19	CARGA, MANOBRAS E DESCARGA DE MISTURA BETUMINOSA A QUENTE	ton		1,29	0,06	1,35					
2.20	TRANSPORTE DE CBUQ ATÉ 30 KM - DMT 30 KM	tkm		0,51	0,02	0,53					
2.21	TRANSPORTE DE CBUQ ADICIONAL PARA EXCEDENTE A 30 KM - DMT 20 KM	tkm		0,51	0,02	0,53					
2.22	PINTURA DE LIGACAO COM EMULSAO RR-2C	m ²		3,46	0,30	3,76					
2.23	CAMADA DE REGULARIZAÇÃO DA PISTA COM C.B.U.Q., EXCLUSIVE TRANSPORTE	m ²		1,51,82	158,69	1.670,51					
2.24	CARGA, MANOBRAS E DESCARGA DE MISTURA BETUMINOSA A QUENTE	ton		4,49	0,39	4,88					
2.25	TRANSPORTE DE CBUQ ATÉ 30 KM - DMT 30 KM	tkm		1,29	0,06	1,35					
2.26	TRANSPORTE DE CBUQ ADICIONAL PARA EXCEDENTE A 30 KM - DMT 20 KM	tkm		0,51	0,02	0,53					
2.27	LIMPEZA, VARREÇÃO E LAVAGEM DE PISTA	m ²	754,58	2,40	0,60	3,00				452,74	2.263,74
2.28	PINTURA DE LIGACAO COM EMULSAO RR-2C	m ²	754,58	3,46	0,30	3,76				226,37	2.837,22
2.29	CONCRETO BETUMINOSO USINADO QUENTE (C.B.U.Q.), FORNECIMENTO E EXECUÇÃO (E= 5CM), EXCLUSIVE TRANSPORTE	m ²	37,72	1,51,82	158,69	1.670,51				5.985,76	63.011,65
2.30	CARGA, MANOBRAS E DESCARGA DE MISTURA BETUMINOSA A QUENTE	ton	96,36	4,49	0,39	4,88				37,58	470,23
2.31	TRANSPORTE DE CBUQ ATÉ 30 KM - DMT 30 KM	tkm	2.890,80	1,29	0,06	1,35				173,44	3.962,56
2.32	TRANSPORTE DE CBUQ ADICIONAL PARA EXCEDENTE A 30 KM - DMT 20 KM	tkm	1.927,20	0,51	0,02	0,53				982,87	1.021,41
	Sub-total CAPEAMENTO ASFÁLTICO								66.592,36		73.506,81
3	SINALIZAÇÃO										
3.1	LIMPEZA DA SUPERFÍCIE PARA APLICAÇÃO DE SINALIZAÇÃO	m ²	28,04	1,83	0,32	2,15				51,31	60,26
3.2	SINALIZAÇÃO HORIZONTAL TINTA ACRÍLICA EXO (L= 12CM)	m	73,67	4,16	0,73	4,89				306,46	360,23
3.3	SINALIZAÇÃO HORIZONTAL TINTA ACRÍLICA, BORDOS (L= 12 CM)	m		4,16	0,73	4,89					
3.4	SINALIZAÇÃO HORIZONTAL ÁREAS ESPECIAIS	m ²	19,20	35,36	6,23	41,59				678,91	798,52
3.5	PLACA TIPO A32 B-ADVERTENCIA (PASSAGEM DE PEDESTRE) - SUPORTE METÁLICO H= 2,20M, L = 90CM	unid	2,00	582,44	102,78	685,22				205,56	1.370,44
3.6	LIMPEZA FINAL DA OBRA	m ²	226,37	0,78	0,19	0,97				176,56	219,57
	Sub-total SINALIZAÇÃO								2.378,12	430,92	2.809,04
	Total Geral								R\$ 69.242,33	R\$ 7.405,73	R\$ 76.647,86

Estrela, 21 de Junho de 2022.

Clevisson Leonardo Medeiros
 Engenheiro Civil - Responsável Técnico
 CREA/RS 0981.74

COMPASUL Construção e Serviços Ltda.
 Em Recuperação Judicial
 Olivar Basso
 Sócio Administrador

[Assinaturas]

OBJETO: CONTRATAÇÃO DE EMPRESA PARA EXECUÇÃO DE OBRA DE PAVIMENTAÇÃO
 ÁREA: 460,56m X 8,50m + 18,88 (BOCAS) = 3.933,64 m²
 LOCAL: RUA RODRIGO VILANOVA

ITEM	UNID.	QUANT.	PREÇOS UNITÁRIOS R\$			TOTAL	MATERIAL	MÃO-DE-OBRA	PREÇO TOTAL R\$	MÃO-DE-OBRA	VALOR TOTAL R\$	
			MATERIAL	MÃO-DE-OBRA	TOTAL							
DISCRIMINAÇÃO DOS MATERIAIS E SERVIÇOS												
1 SERVIÇOS PRELIMINARES												
1.1	PLACA DE OBRA	m²	357,24	39,69	396,93	-	-	-	-	-	-	
1.2	SERVIÇOS TOPOGRÁFICOS PARA PAVIMENTAÇÃO	m²	0,36	0,08	0,44	1.416,11	-	-	314,69	1.730,80		
1.3	MOBILIZAÇÃO E DESMOBILIZAÇÃO DE EQUIPES E EQUIPAMENTOS	unid	8.262,67	-	-	-	-	-	-	-		
1.4	ADMINISTRAÇÃO LOCAL DE OBRA	mês	15.330,81	806,88	16.137,69	-	-	-	-	-		
Sub-total SERVIÇOS PRELIMINARES												
2 CAPEAMENTO ASFALTICO												
2.1	REMOÇÃO DE PAVIMENTO EXISTENTE, EXCLUSIVE BOTA FORA DO MATERIAL	m²	18,64	3,28	21,92	-	-	-	-	-		
2.2	TRANSPORTE DO MATERIAL REMOVIDO - DMT 5 KM	m³xkm	2,41	0,12	2,53	-	-	-	-	-		
2.3	REMOÇÃO DE MATERIAL INADEQUADO, MAT. 1ª CAT., INCLUSIVE TRANSPORTE ATÉ 1 KM	m³	10,32	1,14	11,46	-	-	-	-	-		
2.4	TRANSPORTE COM CAMINHÃO BASCULANTE - DMT 4 KM	m³xkm	2,41	0,12	2,53	-	-	-	-	-		
2.5	ESPALHAMENTO DE MATERIAL COM TRATOR DE ESTEIRAS	m³	1,55	0,08	1,63	-	-	-	-	-		
2.6	REGULARIZAÇÃO E COMPACTAÇÃO DE SUBLEITO	m²	2,38	0,26	2,64	-	-	-	-	-		
2.7	RECOMPOSIÇÃO DE PAVIMENTO COM RACHÃO - EXCLUSIVE CARGA E TRANSPORTE (E= 30CM)	m³	114,14	9,92	124,06	-	-	-	-	-		
2.8	CARGA, MANOBRAS E DESCARGA DE BRITA RACHÃO	m³	7,07	7,68	14,75	-	-	-	-	-		
2.9	TRANSPORTE DE BRITA RACHÃO ATÉ 30 KM - DMT 30 KM	m³xkm	1,90	0,10	2,00	-	-	-	-	-		
2.10	TRANSPORTE DE BRITA RACHÃO ADICIONAL PARA EXCEDENTE A 30 KM - DMT 20 KM	m³xkm	0,76	0,03	0,79	-	-	-	-	-		
2.11	RECOMPOSIÇÃO DE PAVIMENTO COM BRITA GRADUADA SIMPLES - EXCLUSIVE CARGA E TRANSPORTE (E= 20 CM)	m³	125,62	10,92	136,54	-	-	-	-	-		
2.12	CARGA, MANOBRAS E DESCARGA DE BRITA GRADUADA	m³	7,07	0,61	7,68	-	-	-	-	-		
2.13	TRANSPORTE DE BRITA GRADUADA ATÉ 30 KM - DMT 30 KM	m³xkm	1,90	0,10	2,00	-	-	-	-	-		
2.14	TRANSPORTE DE BRITA GRADUADA ADICIONAL PARA EXCEDENTE A 30 KM - DMT 20 KM	m³xkm	0,76	0,03	0,79	-	-	-	-	-		
2.15	EXECUÇÃO DE IMPRIMAÇÃO COM ASFALTO DILUÍDO CM-30. AF_09/2017	m²	10,43	1,42	11,85	-	-	-	-	-		
2.16	FRESAGEM DESCONTINUA	m²	8,96	1,58	10,54	-	-	-	-	-		
2.17	PINTURA DE LIGAÇÃO COM EMULSAO RR-2C	m²	3,46	0,30	3,76	-	-	-	-	-		
2.18	CAMADA DE REGULARIZAÇÃO DA PISTA COM C.B.U.Q., EXCLUSIVE TRANSPORTE	m³	1.511,82	158,69	1.670,51	-	-	-	-	-		
2.19	CARGA, MANOBRAS E DESCARGA DE MISTURA BETUMINOSA A QUENTE	ton	4,49	0,39	4,88	-	-	-	-	-		
2.20	TRANSPORTE DE CBUQ ATÉ 30 KM - DMT 30 KM	bckm	1,29	0,06	1,35	-	-	-	-	-		
2.21	TRANSPORTE DE CBUQ ADICIONAL PARA EXCEDENTE A 30 KM - DMT 20 KM	bckm	0,51	0,02	0,53	-	-	-	-	-		
2.22	CAMADA DE REGULARIZAÇÃO DA PISTA COM C.B.U.Q., EXCLUSIVE TRANSPORTE	m³	1.511,82	158,69	1.670,51	-	-	-	-	-		
2.23	CARGA, MANOBRAS E DESCARGA DE MISTURA BETUMINOSA A QUENTE	ton	4,49	0,39	4,88	-	-	-	-	-		
2.24	TRANSPORTE DE CBUQ ATÉ 30 KM - DMT 30 KM	bckm	1,29	0,06	1,35	-	-	-	-	-		
2.25	TRANSPORTE DE CBUQ ADICIONAL PARA EXCEDENTE A 30 KM - DMT 20 KM	bckm	0,51	0,02	0,53	-	-	-	-	-		
2.26	LIMPEZA, VARREÇÃO E LAVAGEM DE PISTA	m²	2,40	0,60	3,00	-	-	-	-	-		
2.27	PINTURA DE LIGAÇÃO COM EMULSAO RR-2C	m²	3.933,64	2,40	3,936,04	-	-	-	-	-		
2.28	CONCRETO BETUMINOSO USIMADO QUENTE (C.B.U.Q.), FORNECIMENTO E EXECUÇÃO (E= 5CM), EXCLUSIVE TRANSPORTE	m³	196,68	158,69	355,37	-	-	-	-	-		
2.29	CARGA, MANOBRAS E DESCARGA DE MISTURA BETUMINOSA A QUENTE	ton	502,47	0,39	502,86	-	-	-	-	-		
2.30	TRANSPORTE DE CBUQ ATÉ 30 KM - DMT 30 KM	bckm	15.074,10	0,06	15.089,16	-	-	-	-	-		
2.31	TRANSPORTE DE CBUQ ADICIONAL PARA EXCEDENTE A 30 KM - DMT 20 KM	bckm	10.049,40	0,02	10.059,40	-	-	-	-	-		
Sub-total CAPEAMENTO ASFALTICO												
3 SINALIZAÇÃO												
3.1	LIMPEZA DA SUPERFÍCIE PARA APLICAÇÃO DE SINALIZAÇÃO	m²	132,53	1,83	134,36	-	-	-	-	-		
3.2	SINALIZAÇÃO HORIZONTAL TINTA ACRÍLICA EIXO (L= 12CM)	m	404,42	4,16	408,58	-	-	-	-	-		
3.3	SINALIZAÇÃO HORIZONTAL TINTA ACRÍLICA, BORDOS (L= 12 CM)	m	4,16	0,73	4,89	-	-	-	-	-		
3.4	SINALIZAÇÃO HORIZONTAL ÁREAS ESPECIAIS	m²	84,00	6,23	90,23	-	-	-	-	-		
3.5	PLACA TIPO A32 B-ADVERTENCIA (PASSAGEM DE PEDESTRE) - SUPORTE METÁLICO H= 2,20M, L= 50CM	unid	8,00	102,78	110,78	-	-	-	-	-		
3.6	LIMPEZA FINAL DA OBRA	m²	1.180,09	0,78	1.180,87	-	-	-	-	-		
Sub-total SINALIZAÇÃO												
										R\$ 359.014,01	R\$ 38.274,87	R\$ 397.288,88
										347.222,77	36.052,79	383.275,56
										242,53	42,40	284,93
										1.682,37	295,22	1.977,59
										2.970,24	523,32	3.493,56
										4.659,52	822,24	5.481,76
										920,47	224,21	1.144,68
										10.475,13	1.907,39	12.382,52

Estrela, 21 de Junho de 2022.

COMPASUL Construção e Serviços Ltda.
 Em Recuperação Judicial
 Olivar Basso
 Sócio Administrador

Cleilson Leal Modesti
 Engenheiro Civil - Responsável Técnico
 CREA RS/088174

OBJETO: CONTRATAÇÃO DE EMPRESA PARA EXECUÇÃO DE OBRA DE PAVIMENTAÇÃO
ÁREA: 605,78m X 9,70m + 133,23 (BOCAS)= 6.009,30 m²
LOCAL: RUA ANTONIO PORFÍLIO DA COSTA

ITEM	DISCRIMINAÇÃO DOS MATERIAIS E SERVIÇOS	UNID.	QUANTIT.	PREÇOS UNITÁRIOS R\$		TOTAL	MATERIAL	MÃO-DE-OBRA	VALOR TOTAL R\$
				MATERIAL	MÃO-DE-OBRA				
1 SERVIÇOS PRELIMINARES									
1.1	PLACA DE OBRA	m²	21,01	18,64	3,28	396,93	357,24	39,69	460,52
1.2	SERVIÇOS TOPOGRÁFICOS PARA PAVIMENTAÇÃO	m²	6,009,30	0,36	0,08	0,44	2.163,35	480,74	2.644,09
1.3	MOBILIZAÇÃO E DESMOBILIZAÇÃO DE EQUIPES E EQUIPAMENTOS	unid	1	8.262,68	8.262,67	16.525,35	-	-	-
1.4	ADMINISTRAÇÃO LOCAL DE OBRA	mês	1	15.330,81	806,88	16.137,69	-	-	-
				2.165,95				480,74	2.644,09
2 Sub-total SERVIÇOS PRELIMINARES									
2 CAPEAMENTO ASFÁLTICO									
2.1	REMOÇÃO DE PAVIMENTO EXISTENTE, EXCLUSIVE BOTA FORA DO MATERIAL	m²	21,01	18,64	3,28	396,93	357,24	39,69	460,52
2.2	TRANSPORTE DO MATERIAL REMOVIDO - DMT 5 KM	m³xkm	21,01	2,53	0,12	50,63	2,41	2,52	53,15
2.3	REMOÇÃO DE MATERIAL INADEQUADO, MAT. 1ª CAT., INCLUSIVE TRANSPORTE ATÉ 1 KM	m³	6,30	10,32	1,14	11,46	65,01	7,18	72,19
2.4	TRANSPORTE COM CAMINHÃO BASCULANTE - DMT 4 KM	m³xkm	31,50	2,41	0,12	2,53	75,91	3,78	79,69
2.5	ESPALHAMENTO DE MATERIAL COM TRATOR DE ESTEIRAS	m²	7,87	1,55	0,08	12,20	0,62	12,82	13,44
2.6	REGULARIZAÇÃO E COMPACTAÇÃO DE SUBLEITO	m²	21,01	2,38	0,26	2,64	50,00	5,46	55,46
2.7	RECOMPOSIÇÃO DE PAVIMENTO COM RACHÃO - EXCLUSIVE CARGA E TRANSPORTE (E= 30CM)	m²	6,30	114,14	9,92	124,06	719,08	62,49	781,57
2.8	CARGA, MANOBRAS E DESCARGA DE BRITA RACHÃO	m³	8,82	7,07	0,61	62,35	5,38	5,77	67,73
2.9	TRANSPORTE DE BRITA RACHÃO ATÉ 30 KM - DMT 30 KM	m³xkm	264,60	1,90	0,10	2,00	502,74	26,46	529,20
2.10	TRANSPORTE DE BRITA RACHÃO ADICIONAL PARA EXCEDENTE A 30 KM - DMT 20 KM	m³xkm	176,40	0,76	0,03	0,79	134,06	5,29	139,35
2.11	RECOMPOSIÇÃO DE PAVIMENTO COM BRITA GRADUADA SIMPLES - EXCLUSIVE CARGA E TRANSPORTE (E= 20 CM)	m²	4,20	125,62	10,92	136,54	527,60	45,86	573,46
2.12	CARGA, MANOBRAS E DESCARGA DE BRITA GRADUADA	m³	6,16	7,07	0,61	7,68	43,55	3,75	47,30
2.13	TRANSPORTE DE BRITA GRADUADA ATÉ 30 KM - DMT 30 KM	m³xkm	184,80	1,90	0,10	2,00	351,12	18,48	369,60
2.14	TRANSPORTE DE BRITA GRADUADA ADICIONAL PARA EXCEDENTE A 30 KM - DMT 20 KM	m³xkm	123,20	0,76	0,03	0,79	93,63	3,69	97,32
2.15	EXECUÇÃO DE IMPRIMAÇÃO COM ASFALTO DILUÍDO CM-30. AF. 09/2017	m²	21,01	10,43	1,42	11,85	219,13	29,83	248,96
2.16	FRESAGEM DESCONTINUA	m²	472,00	8,96	1,58	10,54	4.229,12	745,76	4.974,88
2.17	PINTURA DE LIGAÇÃO COM EMULSAO RR-2C	m²	18,88	1.511,82	159,69	1.670,51	28.543,16	2.996,06	31.539,22
2.18	CAMADA DE REGULARIZAÇÃO DA PISTA COM C.B.U.Q., EXCLUSIVE TRANSPORTE	ton	48,23	4,49	0,39	216,56	18,80	235,36	1.953,31
2.19	CARGA, MANOBRAS E DESCARGA DE MISTURA BETUMINOSA A QUENTE	bxkm	1.446,90	1,29	0,05	1,35	1.866,50	86,81	1.953,31
2.20	TRANSPORTE DE CBUQ ATÉ 30 KM - DMT 30 KM	m³	964,60	0,51	0,02	0,53	491,94	19,29	511,23
2.21	TRANSPORTE DE CBUQ ADICIONAL PARA EXCEDENTE A 30 KM - DMT 20 KM	m³	-	3,46	0,30	3,76	-	-	-
2.22	PINTURA DE LIGAÇÃO COM EMULSAO RR-2C	m²	-	1.511,82	159,69	1.670,51	-	-	-
2.23	CAMADA DE REGULARIZAÇÃO DA PISTA COM C.B.U.Q., EXCLUSIVE TRANSPORTE	ton	4,88	4,49	0,39	4,88	-	-	-
2.24	CARGA, MANOBRAS E DESCARGA DE MISTURA BETUMINOSA A QUENTE	bxkm	1,29	1,29	0,06	1,35	-	-	-
2.25	TRANSPORTE DE CBUQ ATÉ 30 KM - DMT 30 KM	bxkm	6,009,30	0,51	0,02	0,53	-	-	-
2.26	TRANSPORTE DE CBUQ ADICIONAL PARA EXCEDENTE A 30 KM - DMT 20 KM	m³	6,009,30	2,40	0,60	3,00	14.422,32	3.605,58	18.027,90
2.27	LIMPEZA, VARREÇÃO E LAVAGEM DE PISTA	m²	6.009,30	3,46	0,30	3,76	20.792,17	1.802,79	22.594,96
2.28	PINTURA DE LIGAÇÃO COM EMULSAO RR-2C	m²	300,46	1.511,82	159,69	1.670,51	494.241,44	47.679,99	501.921,43
2.29	CONCRETO BETUMINOSO USIMADO QUENTE (C.B.U.Q.), FORNECIMENTO E EXECUÇÃO (E= 5CM), EXCLUSIVE TRANSPORTE	m³	767,61	4,49	0,39	4,88	3.446,57	299,36	3.745,93
2.30	CARGA, MANOBRAS E DESCARGA DE MISTURA BETUMINOSA A QUENTE	ton	23.028,30	1,29	0,06	1,35	29.706,51	1.381,69	31.088,20
2.31	TRANSPORTE DE CBUQ ATÉ 30 KM - DMT 30 KM	bxkm	15.352,20	0,51	0,02	0,53	7.829,62	307,04	8.136,66
2.32	TRANSPORTE DE CBUQ ADICIONAL PARA EXCEDENTE A 30 KM - DMT 20 KM	bxkm	-	0,78	0,19	0,97	-	-	-
				570.717,66			59.374,47		630.092,13
3 Sub-total CAPEAMENTO ASFÁLTICO									
3 SINALIZAÇÃO									
3.1	LIMPEZA DA SUPERFÍCIE PARA APLICAÇÃO DE SINALIZAÇÃO	m²	181,17	1,83	0,32	2,15	331,54	57,97	389,51
3.2	SINALIZAÇÃO HORIZONTAL TINTA AGRÍCOLA EXO (L= 12CM)	m	559,75	4,16	0,73	4,89	2.245,36	394,01	2.639,37
3.3	SINALIZAÇÃO HORIZONTAL TINTA AGRÍCOLA, BORDOS (L= 12 CM)	m	116,40	35,36	6,23	41,59	4.115,90	725,17	4.841,07
3.4	SINALIZAÇÃO HORIZONTAL ÁREAS ESPECIAIS	m²	10,00	582,44	102,78	685,22	5.824,40	1.027,80	6.852,20
3.5	PLACA TIPO A32 B-ADVERTENCIA (PASSAGEM DE PEDESTRE) - SUPORTE METÁLICO H= 2,20M, L = 50CM	unid	1	1.406,17	342,53	1.748,70	-	-	-
3.6	LIMPEZA FINAL DA OBRA	m²	1.802,79	0,78	0,19	0,97	-	-	-
				13.923,37			2.547,48		16.470,85
				RS 586.804,38			RS 62.402,69		RS 649.207,07
Total Geral									
Estrela, 21 de Junho de 2022.									

COMPASUL Construção e Serviços Ltda.
Em Recuperação Judicial
Oliver Basso
Sócio Administrador


(Assinatura)


Cleyton Leonardo Magalhães
Engenheiro Civil - Responsável Técnico
CREA RS 0883174

OBJETO: CONTRATAÇÃO DE EMPRESA PARA EXECUÇÃO DE OBRA DE PAVIMENTAÇÃO
 ÁREA: 539,25m X 7,20m + 40,23 (BOCAS) = 3.922,63 m²
 LOCAL: AV. RIO BRANCO

ITEM	DISCRIMINAÇÃO DOS MATERIAIS E SERVIÇOS	UNID.	QUANTIT.	PREÇOS UNITÁRIOS R\$			TOTAL	PREÇO TOTAL R\$			VALOR TOTAL R\$
				MATERIAL	MÃO-DE-OBRA	TOTAL		MATERIAL	MÃO-DE-OBRA	TOTAL	
1 SERVIÇOS PRELIMINARES											
1.1	PLACA DE OBRA	m²	396,93	357,24	39,69	396,93	141.222,00	-	-	141.222,00	1.726,04
1.2	SERVIÇOS TOPOGRÁFICOS PARA PAVIMENTAÇÃO	m²	0,36	0,08	0,08	0,44	-	-	-	0,44	-
1.3	MOBILIZAÇÃO E DESMOBILIZAÇÃO DE EQUIPES E EQUIPAMENTOS	unid	16.525,25	8.262,68	8.262,67	16.525,35	-	-	-	-	-
1.4	ADMINISTRAÇÃO LOCAL DE OBRA	mês	16.137,69	15.330,81	806,88	16.137,69	-	-	-	-	-
Sub-total SERVIÇOS PRELIMINARES							1.412,22			313,82	1.726,04
2 CAPEAMENTO ASFÁLTICO											
2.1	REMOÇÃO DE PAVIMENTO EXISTENTE, EXCLUSIVE BOTA FORA DO MATERIAL	m²	37,38	18,64	3,28	21,92	696,76	122,60	-	122,60	819,36
2.2	TRANSPORTE DO MATERIAL REMOVIDO - DMT 5 KM	m³xkm	37,38	2,41	0,12	2,53	90,09	4,48	-	4,48	94,57
2.3	REMOÇÃO DE MATERIAL INADEQUADO, MAT. 1ª CAT., INCLUSIVE TRANSPORTE ATÉ 1 KM	m³	11,21	10,32	1,14	11,46	115,69	12,77	-	12,77	128,46
2.4	TRANSPORTE COM CAMINHÃO BASCULANTE - DMT 4 KM	m³xkm	56,05	2,41	0,12	2,53	135,08	6,72	-	6,72	141,80
2.5	ESPALHAMENTO DE MATERIAL COM TRATOR DE ESTEIRAS	m²	14,01	1,55	0,08	1,63	21,71	1,12	-	1,12	22,83
2.6	REGULARIZAÇÃO E COMPACTAÇÃO DE SUBLEITO	m²	37,38	2,38	0,26	2,64	89,97	9,71	-	9,71	99,68
2.7	RECOMPOSIÇÃO DE PAVIMENTO COM RACHÃO - EXCLUSIVE CARGA E TRANSPORTE (E= 30CM)	m²	11,21	114,14	9,92	124,06	1.279,51	111,20	-	111,20	1.390,71
2.8	CARGA, MANOBRAS E DESCARGA DE BRITA RACHÃO	m³	15,69	7,07	0,61	7,68	110,92	9,57	-	9,57	120,49
2.9	TRANSPORTE DE BRITA RACHÃO ATÉ 30 KM - DMT 30 KM	m³xkm	470,70	1,90	0,10	2,00	894,33	47,07	-	47,07	941,40
2.10	TRANSPORTE DE BRITA RACHÃO ADICIONAL PARA EXCEDENTE A 30 KM - DMT 20 KM	m³xkm	313,80	0,76	0,03	0,79	238,49	9,41	-	9,41	247,90
2.11	RECOMPOSIÇÃO DE PAVIMENTO COM BRITA GRADUADA SIMPLES - EXCLUSIVE CARGA E TRANSPORTE (E= 20 CM)	m²	7,47	125,62	10,92	136,54	986,38	81,57	-	81,57	1.018,95
2.12	CARGA, MANOBRAS E DESCARGA DE BRITA GRADUADA	m³	10,95	7,07	0,61	7,68	77,42	6,67	-	6,67	84,09
2.13	TRANSPORTE DE BRITA GRADUADA ATÉ 30 KM - DMT 30 KM	m³xkm	328,50	1,90	0,10	2,00	624,15	32,85	-	32,85	657,00
2.14	TRANSPORTE DE BRITA GRADUADA ADICIONAL PARA EXCEDENTE A 30 KM - DMT 20 KM	m³xkm	219,00	0,76	0,03	0,79	166,44	6,57	-	6,57	173,01
2.15	EXECUÇÃO DE IMPRIMAÇÃO COM ASFALTO DILUÍDO CM-30. AF-09/2017	m²	37,38	10,43	1,42	11,85	389,88	53,07	-	53,07	442,95
2.16	FRESAGEM DESCONTINUA	m²	525,57	8,96	1,58	10,54	4.709,10	830,40	-	830,40	5.539,50
2.17	PINTURA DE LIGAÇÃO COM EMULSAO RR-2C	m²	525,57	3,46	0,30	3,76	1.818,47	157,67	-	157,67	1.976,14
2.18	CAMADA DE REGULARIZAÇÃO DA PISTA COM C.B.U.Q., EXCLUSIVE TRANSPORTE	m²	21,02	1.511,82	158,69	1.670,51	31.778,46	3.335,66	-	3.335,66	35.114,12
2.19	CARGA, MANOBRAS E DESCARGA DE MISTURA BETUMINOSA A QUENTE	ton	53,70	4,49	0,39	4,88	241,11	20,94	-	20,94	262,05
2.20	TRANSPORTE DE CBUQ ATÉ 30 KM - DMT 30 KM	bxkm	1.611,00	1,29	0,06	1,35	2.078,19	96,66	-	96,66	2.174,85
2.21	TRANSPORTE DE CBUQ ADICIONAL PARA EXCEDENTE A 30 KM - DMT 20 KM	bxkm	1.074,00	0,51	0,02	0,53	547,74	21,48	-	21,48	569,22
2.22	PINTURA DE LIGAÇÃO COM EMULSAO RR-2C	m²	3,46	3,46	0,30	3,76	-	-	-	-	-
2.23	CAMADA DE REGULARIZAÇÃO DA PISTA COM C.B.U.Q., EXCLUSIVE TRANSPORTE	m²	-	1.511,82	158,69	1.670,51	-	-	-	-	-
2.24	CARGA, MANOBRAS E DESCARGA DE MISTURA BETUMINOSA A QUENTE	ton	-	4,49	0,39	4,88	-	-	-	-	-
2.25	TRANSPORTE DE CBUQ ATÉ 30 KM - DMT 30 KM	bxkm	-	1,29	0,06	1,35	-	-	-	-	-
2.26	TRANSPORTE DE CBUQ ADICIONAL PARA EXCEDENTE A 30 KM - DMT 20 KM	bxkm	-	0,51	0,02	0,53	-	-	-	-	-
2.27	LIMPEZA, VARREÇÃO E LAVAGEM DE PISTA	m²	3.922,83	2,40	0,60	3,00	9.414,80	2.353,69	-	2.353,69	11.768,49
2.28	PINTURA DE LIGAÇÃO COM EMULSAO RR-2C	m²	3.922,83	3,46	0,30	3,76	13.573,00	1.176,94	-	1.176,94	14.749,94
2.29	CONCRETO BETUMINOSO USINADO QUENTE (C.B.U.Q.), FORNECIMENTO E EXECUÇÃO (E= 5CM), EXCLUSIVE TRANSPORTE	m²	196,14	1.511,82	158,69	1.670,51	296.528,38	31.125,45	-	31.125,45	327.653,83
2.30	CARGA, MANOBRAS E DESCARGA DE MISTURA BETUMINOSA A QUENTE	ton	501,09	4,49	0,39	4,88	2.249,89	195,42	-	195,42	2.445,31
2.31	TRANSPORTE DE CBUQ ATÉ 30 KM - DMT 30 KM	bxkm	15.032,70	1,29	0,06	1,35	19.392,18	901,96	-	901,96	20.294,14
2.32	TRANSPORTE DE CBUQ ADICIONAL PARA EXCEDENTE A 30 KM - DMT 20 KM	bxkm	10.021,80	0,51	0,02	0,53	5.111,12	200,43	-	200,43	5.311,55
Sub-total CAPEAMENTO ASFÁLTICO							393.310,26			40.931,98	434.242,24
3 SINALIZAÇÃO											
3.1	LIMPEZA DA SUPERFÍCIE PARA APLICAÇÃO DE SINALIZAÇÃO	m²	86,40	1,83	0,32	2,15	158,12	27,64	-	27,64	185,76
3.2	SINALIZAÇÃO HORIZONTAL TINTA ACRÍLICA EIXO (L= 12CM)	m	4,89	4,16	0,73	4,89	-	-	-	-	-
3.3	SINALIZAÇÃO HORIZONTAL TINTA ACRÍLICA, BORDOS (L= 12 CM)	m	4,89	4,16	0,73	4,89	-	-	-	-	-
3.4	SINALIZAÇÃO HORIZONTAL ÁREAS ESPECIAIS	m²	86,40	35,36	6,23	41,59	3.055,10	538,27	-	538,27	3.593,37
3.5	PLACA TIPO A32 B-ADVERTENCIA (PASSAGEM DE PEDESTRE) - SUPORTE METÁLICO H= 2,20M, L = 50CM	unid	5,00	582,44	102,78	685,22	2.912,20	513,90	-	513,90	3.426,10
3.6	LIMPEZA FINAL DA OBRA	m²	1.176,84	0,78	0,19	0,97	1.141,53	223,59	-	223,59	1.365,12
Sub-total SINALIZAÇÃO							7.043,36			1.303,40	8.346,76
Total Geral							R\$ 401.765,84			R\$ 42.549,20	R\$ 444.315,04

Estrele, 21 de Junho de 2022.


 Cleverton Leandro Mucetti
 Engenheiro Civil - Responsável Técnico
 CREA RS 088174


COMPASUL Construção e Serviços Ltda.
 Em Recuperação Judicial
 Olivar Basso
 Sócio Administrador

OBJETO: CONTRATAÇÃO DE EMPRESA PARA EXECUÇÃO DE OBRA DE PAVIMENTAÇÃO
ÁREA: 161,78m X 8,00m + 14,12 (BOCAS) = 1.308,36 m²
LOCAL: AV. JACOB ARINT E RUA NAVEGANTES

ITEM	DISCRIMINAÇÃO DOS MATERIAIS E SERVIÇOS	UNID.	QUANTIT.	PREÇOS UNITÁRIOS R\$		TOTAL	PREÇO TOTAL R\$		VALOR TOTAL R\$
				MATERIAL	MÃO-DE-OBRA		MATERIAL	MÃO-DE-OBRA	
1 SERVIÇOS PRELIMINARES									
1.1	PLACA DE OBRA	m ²		357,24	39,69	396,93	-	-	-
1.2	SERVÇOS TOPOGRÁFICOS PARA PAVIMENTAÇÃO	m ²	1.308,36	0,36	0,08	0,44	471,01	104,66	575,67
1.3	MOBILIZAÇÃO E DESMOBILIZAÇÃO DE EQUIPES E EQUIPAMENTOS	unid		8.262,68	8.262,67	16.525,35	-	-	-
1.4	ADMINISTRAÇÃO LOCAL DE OBRA	mês		15.330,81	806,88	16.137,69	-	-	-
	Sub-total SERVIÇOS PRELIMINARES						471,01	104,66	575,67
2 CAPEAMENTO ASFÁLTICO									
2.1	REMOÇÃO DE PAVIMENTO EXISTENTE, EXCLUSIVE BOTA FORA DO MATERIAL	m ²		19,64	3,28	21,92	-	-	-
2.2	TRANSPORTE DO MATERIAL REMOVIDO - DMT 5 KM	m ³ xkm		2,41	0,12	2,53	-	-	-
2.3	REMOÇÃO DE MATERIAL INADEQUADO, MAT. 1ª CAT., INCLUSIVE TRANSPORTE ATÉ 1 KM	m ³		10,32	1,14	11,46	-	-	-
2.4	TRANSPORTE COM CAMINHÃO BASCULANTE - DMT 4 KM	m ³ xkm		2,41	0,12	2,53	-	-	-
2.5	ESPALHAMENTO DE MATERIAL COM TRATOR DE ESTEIRAS	m ²		1,55	0,08	1,63	-	-	-
2.6	REGULARIZAÇÃO E COMPACTAÇÃO DE SUBLEITO	m ²		2,38	0,26	2,64	-	-	-
2.7	RECOMPOSIÇÃO DE PAVIMENTO COM RACHÃO - EXCLUSIVE CARGA E TRANSPORTE (E= 30CM)	m ²		114,14	9,92	124,06	-	-	-
2.8	CARGA, MANOBRA E DESCARGA DE BRITA RACHÃO	m ³		7,07	0,61	7,68	-	-	-
2.9	TRANSPORTE DE BRITA RACHÃO ATÉ 30 KM - DMT 30 KM	m ³ xkm		1,90	0,10	2,00	-	-	-
2.10	TRANSPORTE DE BRITA RACHÃO ADICIONAL PARA EXCEDENTE A 30 KM - DMT 20 KM	m ³ xkm		0,76	0,03	0,79	-	-	-
2.11	RECOMPOSIÇÃO DE PAVIMENTO COM BRITA GRADUADA SIMPLES - EXCLUSIVE CARGA E TRANSPORTE (E= 20 CM)	m ²		125,62	10,92	136,54	-	-	-
2.12	CARGA, MANOBRA E DESCARGA DE BRITA GRADUADA	m ²		7,07	0,61	7,68	-	-	-
2.13	TRANSPORTE DE BRITA GRADUADA ATÉ 30 KM - DMT 30 KM	m ³ xkm		1,90	0,10	2,00	-	-	-
2.14	TRANSPORTE DE BRITA GRADUADA ADICIONAL PARA EXCEDENTE A 30 KM - DMT 20 KM	m ³ xkm		0,76	0,03	0,79	-	-	-
2.15	EXECUÇÃO DE IMPRIMAÇÃO COM ASFALTO DILUÍDO CM-30. AF. 09/2017	m ²		10,43	1,42	11,85	-	-	-
2.16	FRESAGEM DESCONTINUA	m ²		8,96	1,58	10,54	-	-	-
2.17	PINTURA DE LIGAÇÃO COM EMULSAO RR-2C	m ²		3,46	0,30	3,76	-	-	-
2.18	CAMADA DE REGULARIZAÇÃO DA PISTA COM C.B.U.Q., EXCLUSIVE TRANSPORTE	m ²		1.511,82	158,69	1.670,51	-	-	-
2.19	CARGA, MANOBRAS E DESCARGA DE MISTURA BETUMINOSA A QUENTE	ton		4,49	0,39	4,88	-	-	-
2.20	TRANSPORTE DE CBUQ ATÉ 30 KM - DMT 30 KM	bôkm		1,29	0,06	1,35	-	-	-
2.21	TRANSPORTE DE CBUQ ADICIONAL PARA EXCEDENTE A 30 KM - DMT 20 KM	bôkm		0,51	0,02	0,53	-	-	-
2.22	PINTURA DE LIGAÇÃO COM EMULSAO RR-2C	m ²		3,46	0,30	3,76	-	-	-
2.23	CAMADA DE REGULARIZAÇÃO DA PISTA COM C.B.U.Q., EXCLUSIVE TRANSPORTE	m ²		1.511,82	158,69	1.670,51	-	-	-
2.24	CARGA, MANOBRAS E DESCARGA DE MISTURA BETUMINOSA A QUENTE	ton		4,49	0,39	4,88	-	-	-
2.25	TRANSPORTE DE CBUQ ATÉ 30 KM - DMT 30 KM	bôkm		1,29	0,06	1,35	-	-	-
2.26	TRANSPORTE DE CBUQ ADICIONAL PARA EXCEDENTE A 30 KM - DMT 20 KM	bôkm		0,51	0,02	0,53	-	-	-
2.27	LIMPEZA, VARREÇÃO E LAVAGEM DE PISTA	m ²	1.308,36	2,40	0,60	3,00	3.140,07	785,01	3.925,08
2.28	PINTURA DE LIGAÇÃO COM EMULSAO RR-2C	m ²	1.308,36	3,46	0,30	3,76	4.526,93	392,50	4.919,43
2.29	CONCRETO BETUMINOSO USINADO QUENTE (C.B.U.Q.), FORNECIMENTO E EXECUÇÃO (E= 5CM), EXCLUSIVE TRANSPORTE	m ²	65,41	1.511,82	198,69	1.670,51	98.888,14	10.379,91	109.268,05
2.30	CARGA, MANOBRAS E DESCARGA DE MISTURA BETUMINOSA A QUENTE	ton	167,10	4,49	0,39	4,88	750,28	65,16	815,44
2.31	TRANSPORTE DE CBUQ ATÉ 30 KM - DMT 30 KM	bôkm	5.013,00	1,29	0,06	1,35	6.466,77	300,78	6.767,55
2.32	TRANSPORTE DE CBUQ ADICIONAL PARA EXCEDENTE A 30 KM - DMT 20 KM	bôkm	3.342,00	0,51	0,02	0,53	1.704,42	66,84	1.771,26
	Sub-total CAPEAMENTO ASFÁLTICO						115.476,61	11.990,20	127.466,81
3 SINALIZAÇÃO									
3.1	LIMPEZA DA SUPERFÍCIE PARA APLICAÇÃO DE SINALIZAÇÃO	m ²	36,22	1,83	0,32	2,15	66,28	11,59	77,87
3.2	SINALIZAÇÃO HORIZONTAL TINTA ACRÍLICA EXO (L= 12CM)	m	141,83	4,16	0,73	4,89	590,03	103,53	693,56
3.3	SINALIZAÇÃO HORIZONTAL TINTA ACRÍLICA, BORDOS (L= 12 CM)	m		4,16	0,73	4,89	-	-	-
3.4	SINALIZAÇÃO HORIZONTAL ÁREAS ESPECIAIS	m ²	19,20	35,36	6,23	41,59	678,91	119,61	798,52
3.5	PLACA TIPO A32 B-ADVERTENCIA (PASSAGEM DE PEDESTRE) - SUPORTE METÁLICO H= 2,20M, L = 50CM	unid	2,00	582,44	102,78	685,22	1.164,88	205,36	1.370,44
3.6	LIMPEZA FINAL DA OBRA	m ²	392,50	0,78	0,19	0,97	306,15	74,57	380,72
	Sub-total SINALIZAÇÃO						2.806,25	514,86	3.321,11
	Total Geral						R\$ 118.753,87	R\$ 12.609,72	R\$ 131.363,59

COMPASUL Construção e Serviços Ltda.
 Em Recuperação Judicial
 Olivar Basso
 Sócio Administrador

Cleiton Leandro Moraes
 Engenheiro Civil, Responsável Técnico
 CREA, RS 068174

Estrela, 21 de Junho de 2022.

ONTRATAÇÃO DE EMPRESA PARA EXECUÇÃO DE OBRA DE PAVIMENTAÇÃO
 AL: 29.827,26 m²
 CÃO: DIVERSAS RUAS


DESCRIÇÃO	UNID	VALOR TOTAL					DIAS					
		30	60	90	120	150	180	210				
SERVIÇOS PRELIMINARES												
LACA DE OBRA	%	100,00%	100,00%	-	-	-	-	-	-	-	-	-
	m²	2,88	2,88	-	-	-	-	-	-	-	-	-
	R\$	1.143,15	R\$ 1.143,15	-	-	-	-	-	-	-	-	-
	%	100,00%	100,00%	14,29%	14,29%	14,29%	14,29%	14,29%	14,29%	14,29%	14,29%	14,29%
SERVIÇOS TOPOGRÁFICOS PARA PAVIMENTAÇÃO	m²	29.827,26	4.261,04	4.261,04	4.261,04	4.261,04	4.261,04	4.261,04	4.261,04	4.261,04	4.261,04	4.261,04
	R\$	13.125,96	R\$ 1.874,85	R\$ 1.874,85	R\$ 1.874,85	R\$ 1.874,85	R\$ 1.874,85	R\$ 1.874,85	R\$ 1.874,85	R\$ 1.874,85	R\$ 1.874,85	R\$ 1.874,85
	%	100,00%	50,00%	50,00%	50,00%	50,00%	50,00%	50,00%	50,00%	50,00%	50,00%	50,00%
MOBILIZAÇÃO E DESMOBILIZAÇÃO DE EQUIPES E EQUIPAMENTOS	Unid	1,00	0,50	-	-	-	-	-	-	-	-	-
	R\$	16.525,35	R\$ 8.262,68	R\$ 8.262,68	R\$ 8.262,68	R\$ 8.262,68	R\$ 8.262,68	R\$ 8.262,68	R\$ 8.262,68	R\$ 8.262,68	R\$ 8.262,68	R\$ 8.262,68
ADMINISTRAÇÃO LOCAL DE OBRA	%	100,00%	100,00%	14,29%	14,29%	14,29%	14,29%	14,29%	14,29%	14,29%	14,29%	14,29%
	mês	7,00	7,00	1,00	1,00	1,00	1,00	1,00	1,00	1,00	1,00	1,00
	R\$	112.963,83	R\$ 16.137,69	R\$ 16.137,69	R\$ 16.137,69	R\$ 16.137,69	R\$ 16.137,69	R\$ 16.137,69	R\$ 16.137,69	R\$ 16.137,69	R\$ 16.137,69	R\$ 16.137,69
Sub-total da SERVIÇOS PRELIMINARES	R\$	143.756,29	R\$ 27.418,37	R\$ 18.012,54	R\$ 18.012,54	R\$ 18.012,54	R\$ 18.012,54	R\$ 18.012,54	R\$ 18.012,54	R\$ 18.012,54	R\$ 18.012,54	R\$ 18.012,54
PAPEAMENTO ASFÁLTICO												
REMOÇÃO DE PAVIMENTO EXISTENTE, EXCLUSIVE BOTA FORA DO MATERIAL	%	100,00%	18,00%	18,00%	18,00%	18,00%	18,00%	18,00%	18,00%	18,00%	18,00%	18,00%
	m²	385,00	69,30	69,30	69,30	69,30	69,30	69,30	69,30	69,30	69,30	69,30
	R\$	8.439,18	R\$ 1.519,05	R\$ 1.519,05	R\$ 1.519,05	R\$ 1.519,05	R\$ 1.519,05	R\$ 1.519,05	R\$ 1.519,05	R\$ 1.519,05	R\$ 1.519,05	R\$ 1.519,05
	%	100,00%	18,00%	18,00%	18,00%	18,00%	18,00%	18,00%	18,00%	18,00%	18,00%	18,00%
TRANSPORTE DO MATERIAL REMOVIDO - DMT 5 KM	m³xkm	385,00	69,30	69,30	69,30	69,30	69,30	69,30	69,30	69,30	69,30	69,30
	R\$	974,04	R\$ 175,33	R\$ 175,33	R\$ 175,33	R\$ 175,33	R\$ 175,33	R\$ 175,33	R\$ 175,33	R\$ 175,33	R\$ 175,33	R\$ 175,33
	%	100,00%	18,00%	18,00%	18,00%	18,00%	18,00%	18,00%	18,00%	18,00%	18,00%	18,00%
REMOÇÃO DE MATERIAL INADEQUADO, MAT. 1º CAT., INCLUSIVE TRANSPORTE ATÉ 1 KM	m³	115,49	20,79	20,79	20,79	20,79	20,79	20,79	20,79	20,79	20,79	20,79
	R\$	1.325,50	R\$ 238,23	R\$ 238,23	R\$ 238,23	R\$ 238,23	R\$ 238,23	R\$ 238,23	R\$ 238,23	R\$ 238,23	R\$ 238,23	R\$ 238,23
	%	100,00%	18,00%	18,00%	18,00%	18,00%	18,00%	18,00%	18,00%	18,00%	18,00%	18,00%
TRANSPORTE COM CAMINHÃO BASCULANTE - DMT 4 KM	m³xkm	577,45	103,94	103,94	103,94	103,94	103,94	103,94	103,94	103,94	103,94	103,94
	R\$	1.460,93	R\$ 262,97	R\$ 262,97	R\$ 262,97	R\$ 262,97	R\$ 262,97	R\$ 262,97	R\$ 262,97	R\$ 262,97	R\$ 262,97	R\$ 262,97
	%	100,00%	18,00%	18,00%	18,00%	18,00%	18,00%	18,00%	18,00%	18,00%	18,00%	18,00%
SPALHAMENTO DE MATERIAL COM TRATOR DE ESTEIRAS	m³	235,27	42,35	42,35	42,35	42,35	42,35	42,35	42,35	42,35	42,35	42,35
	R\$	1.000,00	R\$ 180,00	R\$ 180,00	R\$ 180,00	R\$ 180,00	R\$ 180,00	R\$ 180,00	R\$ 180,00	R\$ 180,00	R\$ 180,00	R\$ 180,00
	%	100,00%	18,00%	18,00%	18,00%	18,00%	18,00%	18,00%	18,00%	18,00%	18,00%	18,00%
REGULARIZAÇÃO E COMPACTAÇÃO DE SUBLEITO	m²	385,00	69,30	69,30	69,30	69,30	69,30	69,30	69,30	69,30	69,30	69,30
	R\$	1.016,39	R\$ 182,95	R\$ 182,95	R\$ 182,95	R\$ 182,95	R\$ 182,95	R\$ 182,95	R\$ 182,95	R\$ 182,95	R\$ 182,95	R\$ 182,95
	%	100,00%	18,00%	18,00%	18,00%	18,00%	18,00%	18,00%	18,00%	18,00%	18,00%	18,00%
RECOMPOSIÇÃO DE PAVIMENTO COM RACHÃO - EXCLUSIVE CARGA E TRANSPORTE (E= 30CM)	m³	115,49	20,79	20,79	20,79	20,79	20,79	20,79	20,79	20,79	20,79	20,79
	R\$	14.327,67	R\$ 2.578,98	R\$ 2.578,98	R\$ 2.578,98	R\$ 2.578,98	R\$ 2.578,98	R\$ 2.578,98	R\$ 2.578,98	R\$ 2.578,98	R\$ 2.578,98	R\$ 2.578,98
	%	100,00%	18,00%	18,00%	18,00%	18,00%	18,00%	18,00%	18,00%	18,00%	18,00%	18,00%
CARGA, MANOBRA E DESCARGA DE BRITA RACHÃO	m³	161,68	29,10	29,10	29,10	29,10	29,10	29,10	29,10	29,10	29,10	29,10
	R\$	1.241,68	R\$ 223,50	R\$ 223,50	R\$ 223,50	R\$ 223,50	R\$ 223,50	R\$ 223,50	R\$ 223,50	R\$ 223,50	R\$ 223,50	R\$ 223,50
	%	100,00%	18,00%	18,00%	18,00%	18,00%	18,00%	18,00%	18,00%	18,00%	18,00%	18,00%
TRANSPORTE DE BRITA RACHÃO ATÉ 30 KM - DMT 30 KM	m³xkm	4.850,40	873,07	873,07	873,07	873,07	873,07	873,07	873,07	873,07	873,07	873,07
	R\$	9.700,80	R\$ 1.746,14	R\$ 1.746,14	R\$ 1.746,14	R\$ 1.746,14	R\$ 1.746,14	R\$ 1.746,14	R\$ 1.746,14	R\$ 1.746,14	R\$ 1.746,14	R\$ 1.746,14
	%	100,00%	18,00%	18,00%	18,00%	18,00%	18,00%	18,00%	18,00%	18,00%	18,00%	18,00%
TRANSPORTE DE BRITA RACHÃO ADICIONAL PARA EXCEDENTE A 0 KM - DMT 20 KM	m³xkm	3.233,60	582,05	582,05	582,05	582,05	582,05	582,05	582,05	582,05	582,05	582,05
	R\$	2.554,53	R\$ 459,82	R\$ 459,82	R\$ 459,82	R\$ 459,82	R\$ 459,82	R\$ 459,82	R\$ 459,82	R\$ 459,82	R\$ 459,82	R\$ 459,82
	%	100,00%	18,00%	18,00%	18,00%	18,00%	18,00%	18,00%	18,00%	18,00%	18,00%	18,00%
RECOMPOSIÇÃO DE PAVIMENTO COM BRITA GRADUADA SIMPLES - EXCLUSIVE CARGA E TRANSPORTE (E= 20 CM)	m³	76,99	13,86	13,86	13,86	13,86	13,86	13,86	13,86	13,86	13,86	13,86
	R\$	10.512,20	R\$ 1.892,20	R\$ 1.892,20	R\$ 1.892,20	R\$ 1.892,20	R\$ 1.892,20	R\$ 1.892,20	R\$ 1.892,20	R\$ 1.892,20	R\$ 1.892,20	R\$ 1.892,20
	%	100,00%	18,00%	18,00%	18,00%	18,00%	18,00%	18,00%	18,00%	18,00%	18,00%	18,00%
CARGA, MANOBRA E DESCARGA DE BRITA GRADUADA	m³	867,13	156,08	156,08	156,08	156,08	156,08	156,08	156,08	156,08	156,08	156,08
	R\$	100,00%	R\$ 180,00	R\$ 180,00	R\$ 180,00	R\$ 180,00	R\$ 180,00	R\$ 180,00	R\$ 180,00	R\$ 180,00	R\$ 180,00	R\$ 180,00
	%	100,00%	18,00%	18,00%	18,00%	18,00%	18,00%	18,00%	18,00%	18,00%	18,00%	18,00%
TRANSPORTE DE BRITA GRADUADA ATÉ 30 KM - DMT 30 KM	m³xkm	3.387,30	609,71	609,71	609,71	609,71	609,71	609,71	609,71	609,71	609,71	609,71
	R\$	6.774,60	R\$ 1.219,43	R\$ 1.219,43	R\$ 1.219,43	R\$ 1.219,43	R\$ 1.219,43	R\$ 1.219,43	R\$ 1.219,43	R\$ 1.219,43	R\$ 1.219,43	R\$ 1.219,43
	%	100,00%	18,00%	18,00%	18,00%	18,00%	18,00%	18,00%	18,00%	18,00%	18,00%	18,00%


Handwritten signatures and initials are present on the right side of the page, including a large signature at the top right and several initials below it.


CONTRATAÇÃO DE EMPRESA PARA EXECUÇÃO DE OBRA DE PAVIMENTAÇÃO
 IL: 29.827,26 m²
 TIPO: DIVERSAS RUAS

DESCRIÇÃO	UNID	DIAS						VALOR TOTAL	210	
		30	60	90	120	150	180			
FINALIZAÇÃO										
IMPEZA DA SUPERFÍCIE PARA APLICAÇÃO DE SINALIZAÇÃO	%	100,00%	-	-	-	-	-	-	-	100,00%
	m²	1.270,11	-	-	-	-	-	-	-	1.270,11
	R\$	2.730,70	R\$	-	R\$	-	R\$	-	R\$	2.730,70
	%	100,00%	-	-	-	-	-	-	-	100,00%
FINALIZAÇÃO HORIZONTAL TINTA ACRÍLICA EIXO (L= 12CM)	m	2.789,17	-	-	-	-	-	-	-	2.789,17
	R\$	13.638,99	R\$	-	R\$	-	R\$	-	R\$	13.638,99
	%	100,00%	-	-	-	-	-	-	-	100,00%
FINALIZAÇÃO HORIZONTAL TINTA ACRÍLICA, BORDOS (L= 12 CM)	m	3.300,08	-	-	-	-	-	-	-	3.300,08
	R\$	16.137,40	R\$	-	R\$	-	R\$	-	R\$	16.137,40
	%	100,00%	-	-	-	-	-	-	-	100,00%
FINALIZAÇÃO HORIZONTAL ÁREAS ESPECIAIS	m²	539,40	-	-	-	-	-	-	-	539,40
	R\$	22.433,61	R\$	-	R\$	-	R\$	-	R\$	22.433,61
	%	100,00%	-	-	-	-	-	-	-	100,00%
PLACA TIPO A32 B-ADVERTENCIA (PASSAGEM DE PEDESTRE) -	unid	51,00	-	-	-	-	-	-	-	51,00
SUPORTE METÁLICO H= 2,20M, L = 50CM	R\$	34.946,22	R\$	-	R\$	-	R\$	-	R\$	34.946,22
	%	100,00%	-	-	-	-	-	-	-	100,00%
IMPEZA FINAL DA OBRA	m²	8.948,15	-	-	-	-	-	-	-	8.948,15
	R\$	8.679,66	R\$	-	R\$	-	R\$	-	R\$	8.679,66
	%	100,00%	-	-	-	-	-	-	-	100,00%
Sub-total da SINALIZAÇÃO	R\$	98.566,58	R\$	-	R\$	-	R\$	-	R\$	98.566,58
TOTAL MENSAL POR PARCELAS R\$	R\$	3.591.577,38	R\$	514.036,27	R\$	504.630,45	R\$	519.161,44	R\$	548.223,41
% MENSAL			14,31%	14,05%	14,45%	15,26%	15,67%	14,68%	14,68%	11,57%
ACUMULADO DAS PARCELAS R\$			514.036,27	1.018.666,72	1.537.828,16	2.086.051,57	2.648.805,98	3.176.115,82	3.591.577,38	
% ACUMULADO			14,31%	28,56%	42,82%	58,08%	73,75%	88,43%	100,00%	

Estreia, 21 de Junho de 2022.



COMPASUL Construção e Serviços Ltda.
 Em Recuperação Judicial
 Olmar Basso
 Sócio Administrador


 Cleverton Leandro
 Engenheiro Civil - Responsável Técnico
 CORECAS 089174




COMPOSIÇÃO DO BDI - CONSTRUÇÃO DE RODOVIAS		
	(%) ADOTADO	
ADMINISTRAÇÃO CENTRAL	AC:	4,67%
SEGURO E GARANTIA	S/G:	0,74%
RISCO	R:	0,97%
DESPESAS FINANCEIRAS	DF:	1,21%
LUCRO	L:	8,69%
IMPOSTOS	I:	5,65%
	Pis	0,65%
	Cofins	3,00%
	ISSQN	2,00%
TOTAL BDI		24,03%


Estrela, 21 de Junho de 2022.



CONPASUL Construção e Serviços Ltda.
Em Recuperação Judicial
Olivar Basso
Sócio Administrador



Cleverton Leandro Modesti
Engenheiro Civil - Responsável Técnico
CREA/RS 088174



Handwritten signatures and initials, including a large signature on the right and several smaller ones below it.


ENCARGOS SOCIAIS			
CÓDIGO	DESCRIÇÃO	HORISTA	MENSALISTA
A	GRUPO A	36,80%	36,80%
A1	INSS	20,00%	20,00%
A2	SESI	1,50%	1,50%
A3	SENAI	1,00%	1,00%
A4	INCRA	0,20%	0,20%
A5	SEBRAE	0,60%	0,60%
A6	Salário Educação	2,50%	2,50%
A7	Seguro Contra Acidentes Trabalho	3,00%	3,00%
A8	FGTS	8,00%	8,00%
A9	SECONCI	0,00%	0,00%
B	GRUPO B	44,42%	15,99%
B1	Repouso Semanal Remunerado	17,93%	não incide
B2	Feridos	4,24%	não incide
B3	Auxílio-Enfermidade	0,85%	0,66%
B4	13º Salário	10,81%	8,33%
B5	Licença Paternidade	0,07%	0,06%
B6	Faltas Justificadas	0,72%	0,56%
B7	Dias de Chuvas	1,53%	não incide
B8	Auxilio Acidente de Trabalho	0,10%	0,08%
B9	Férias Gozadas	8,14%	6,28%
B10	Salário Maternidade	0,03%	0,02%
C	GRUPO C	13,25%	10,21%
C1	Aviso Prévio Indenizado	4,50%	3,47%
C2	Aviso Prévio Trabalhado	0,11%	0,08%
C3	Férias Indenizadas	4,78%	3,68%
C4	Depósito Rescisão Sem Justa Causa	3,48%	2,69%
C5	Indenização Adicional	0,38%	0,29%
D	GRUPO D	16,75%	6,19%
D1	Reincidência de Grupo A sobre Grupo B	16,35%	5,88%
D2	Reincidência de A sobre Aviso Prévio Trabalhado + Reincidência de FGTS sobre Aviso Prévio Indenizado	0,40%	0,31%
	TOTAL	111,22%	69,19%

Estrela, 21 de Junho de 2022.

CONPASUL Construção e Serviços Ltda.

Em Recuperação Judicial
 Olivar Basso
 Sócio Administrador

Cleverton Leandro Modesti
 Engenheiro Civil - Responsável Técnico
 CREA/RS 088174



Handwritten signatures and initials, including a large signature on the left and several smaller ones on the right, some with initials like 'GM' and 'HW'.