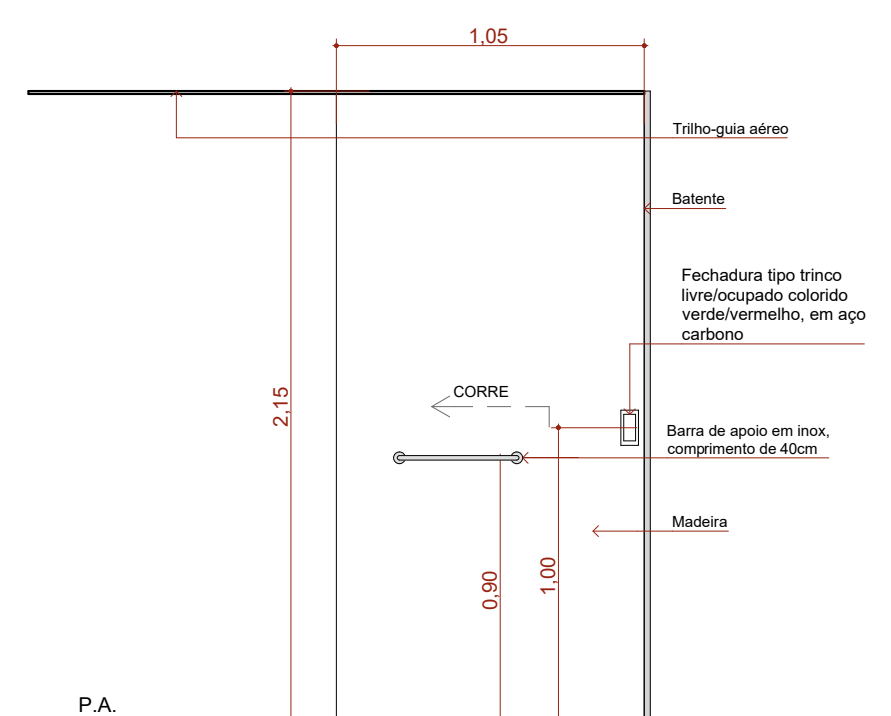
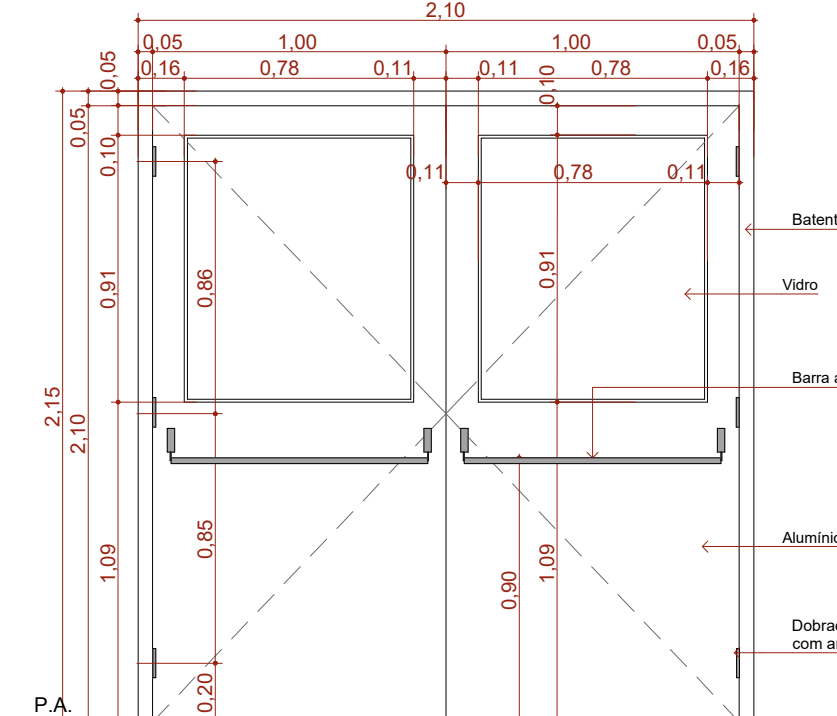
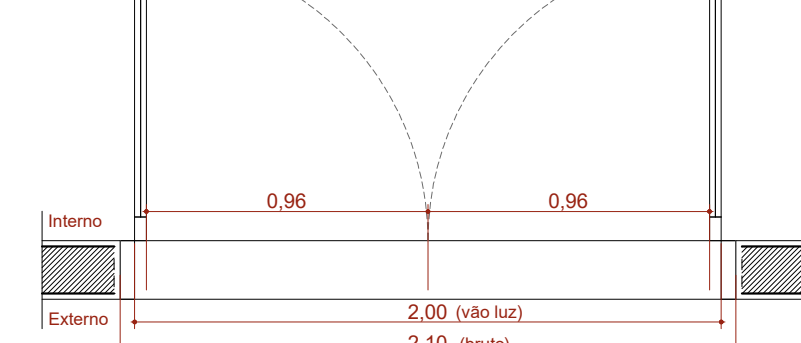
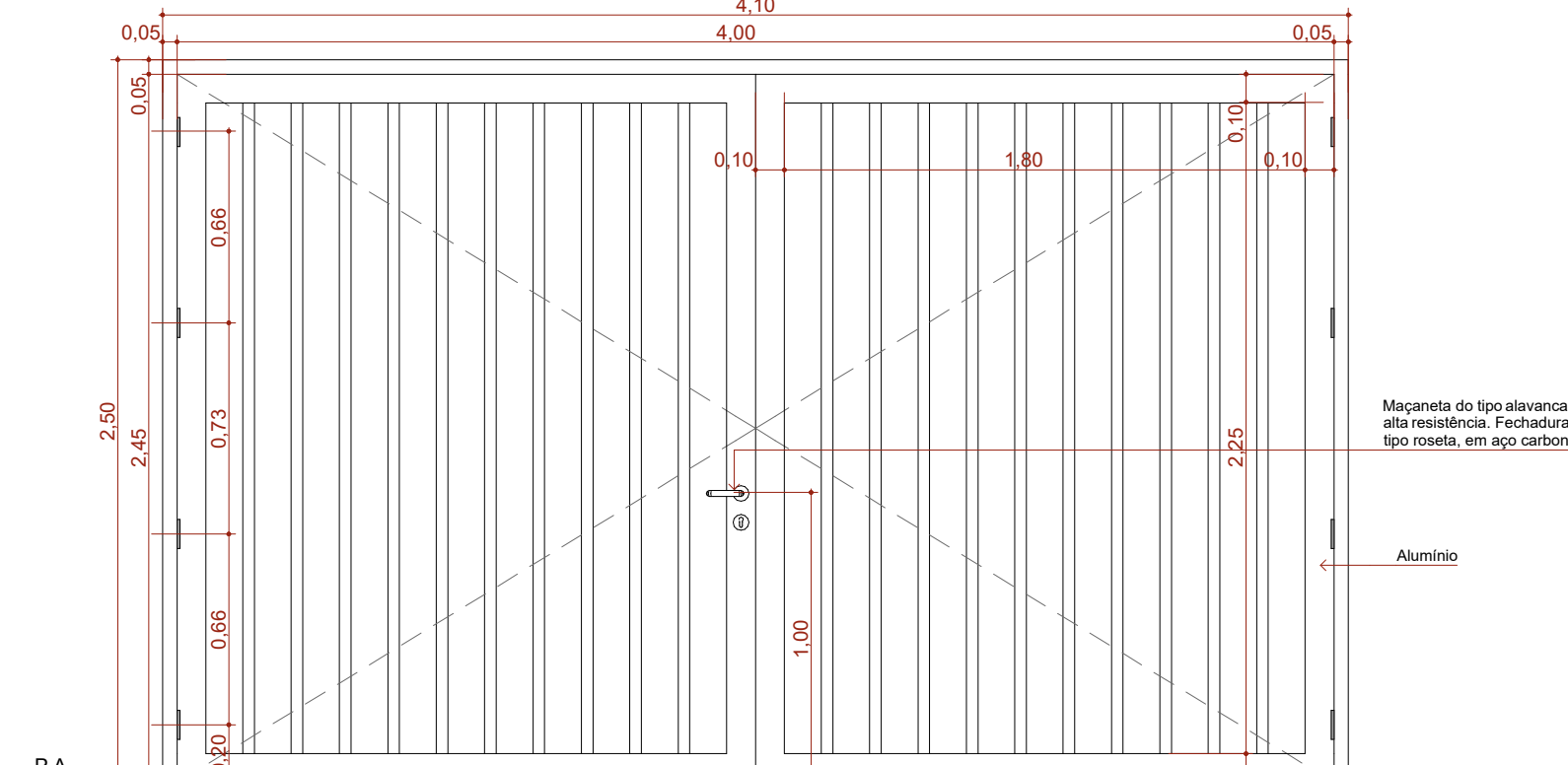
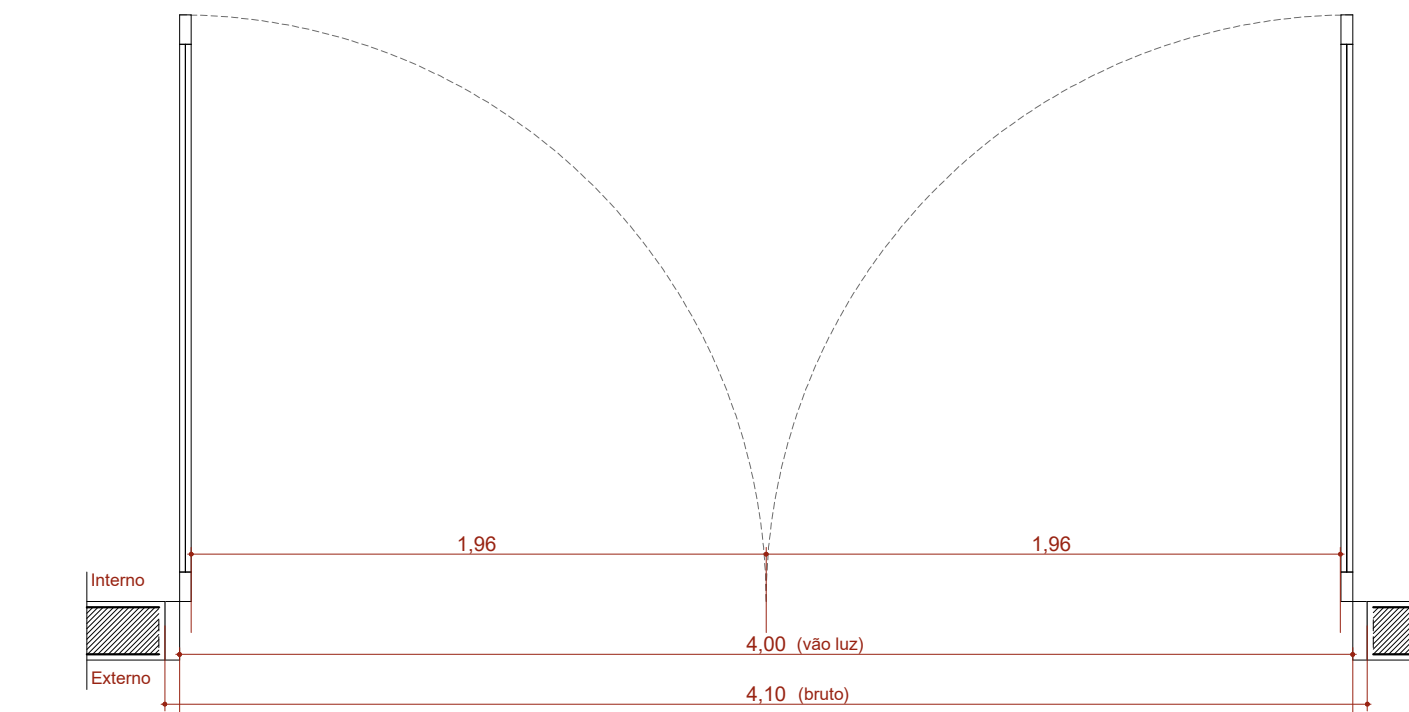
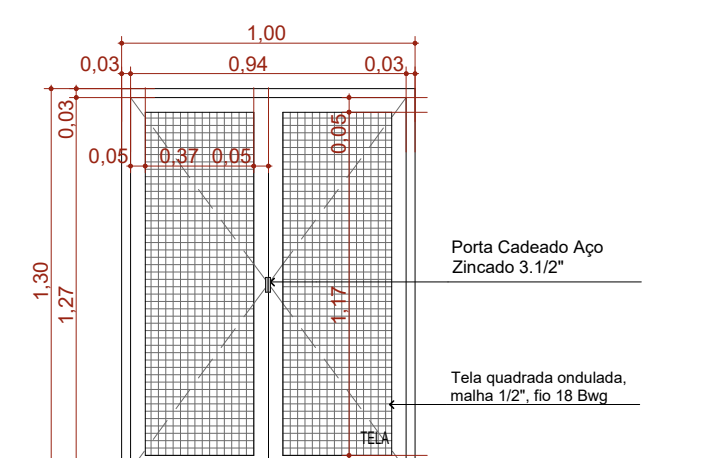
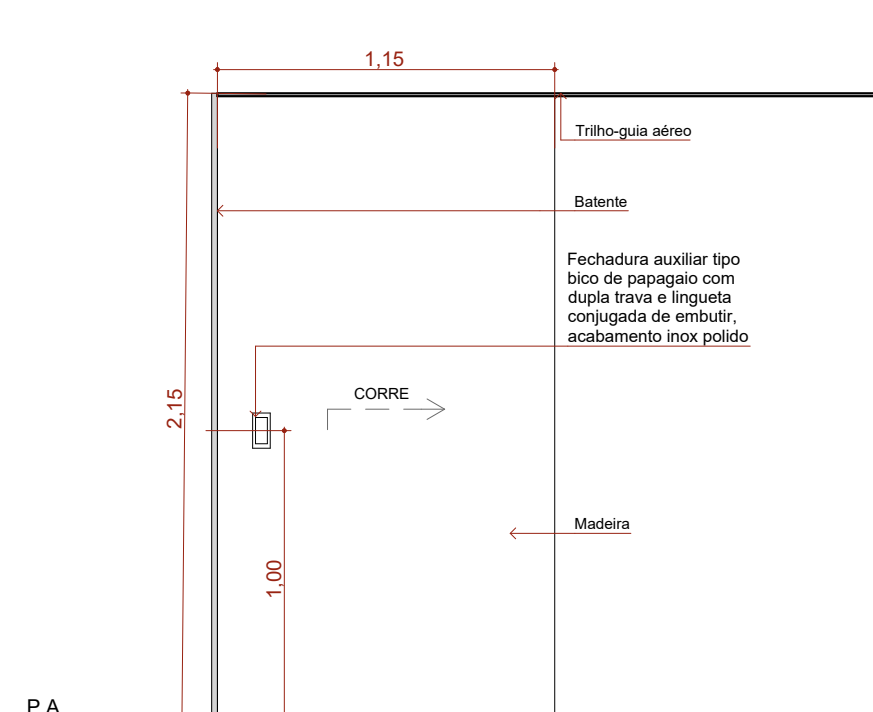
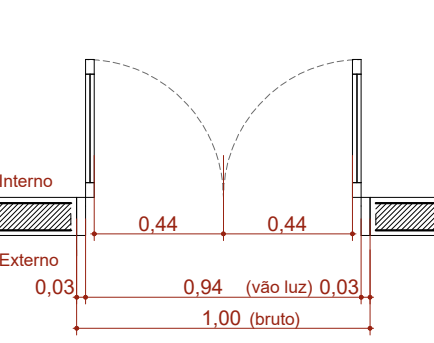


PC80a



PORTÃO



QUADRO DE PORTADAS									
ID	QNT	ORDEMÇÃO DA FOLHA (N)	DESCRIÇÃO	FUNDOZ/ MAGNETA	FECHADURA/ TRINCO	MOLA	ACESSÓRIOS	DOBREÇA	PARADE
PAS9	9	0.28.21.1	Porta de madeira, 1 fuba, abertura de gô, com acabamento em alumínio	Magneto do tipo alumínio de 90 mm	Fechadura tipo vassal, em aço carbono	Não se aplica	Não se aplica	Doibreça bina reforçada, com anel	Drenal
PAS10A	9	0.28.21.1	Porta de madeira, 1 fuba, abertura de gô, com acabamento em alumínio	Magneto do tipo alumínio de 90 mm	Fechadura tipo vassal, em aço carbono	Não se aplica	Não se aplica	Doibreça bina reforçada, com anel	Drenal
PAS9	9	0.28.21.1	Porta de madeira, 1 fuba, abertura de gô, com acabamento em alumínio	Magneto do tipo alumínio de 90 mm	Fechadura tipo vassal, em aço carbono	Não se aplica	Não se aplica	Doibreça bina reforçada, com anel	Drenal
PAS10A	9	0.28.21.1	Porta de gesso, alumínio anodizado tipo laminar, cor branca	Magneto do tipo alumínio de 90 mm	Fechadura tipo vassal, em aço carbono	Não se aplica	Não se aplica	Doibreça bina reforçada, com anel	Drenal
PAS9	9	0.28.21.1	Porta de madeira, 1 fuba, abertura de gô, com acabamento em pintura branca	Magneto do tipo alumínio de 90 mm	Fechadura tipo vassal, em aço carbono	Não se aplica	Não se aplica	Barras de apoio horizontal em aço inox, 40x40 de comprimento	Drenal
PAS10E	1.29.21.1		Porta de madeira e vidro, 1 fuba, abertura de gô, com acabamento em pintura branca	Magneto do tipo alumínio de 90 mm	Fechadura tipo vassal, em aço carbono	Não se aplica	Não se aplica	Doibreça bina reforçada, com anel	Drenal
PAS10GA	1.29.21.1		Porta de madeira e vidro, 1 fuba, abertura de gô, com acabamento em pintura branca	Magneto do tipo alumínio de 90 mm	Fechadura tipo vassal, em aço carbono	Não se aplica	Não se aplica	Doibreça bina reforçada, com anel	Drenal
PAS10GA	3	1.29.21.1	Porta de madeira e vidro, 1 fuba, abertura de gô, com acabamento em pintura branca	Magneto do tipo alumínio de 90 mm	Fechadura tipo vassal, em aço carbono	Não se aplica	Não se aplica	Doibreça bina reforçada, com anel	Drenal
PAS10GA	3	1.29.21.1	Porta de madeira e vidro, 1 fuba, abertura de gô, com acabamento em pintura branca	Magneto do tipo alumínio de 90 mm	Fechadura tipo vassal, em aço carbono	Não se aplica	Não se aplica	Doibreça bina reforçada, com anel	Drenal
PAS10GA	5	1.29.21.1	Porta de madeira e vidro, 1 fuba, abertura de gô, com acabamento em pintura branca	Magneto do tipo alumínio de 90 mm	Fechadura tipo vassal, em aço carbono	Não se aplica	Não se aplica	Doibreça bina reforçada, com anel	Drenal
PAS10GA	2	1.29.21.1	Porta de madeira e vidro, 1 fuba, abertura de gô, com acabamento em pintura branca	Magneto do tipo alumínio de 90 mm	Fechadura tipo vassal, em aço carbono	Não se aplica	Não se aplica	Doibreça bina reforçada, com anel	Drenal
PAS10E	2	1.29.21.1	Porta de madeira, 2 fuba, abertura de gô, com acabamento em pintura branca	Magneto do tipo alumínio de 90 mm	Fechadura tipo vassal, em aço carbono	Não se aplica	Não se aplica	Doibreça bina reforçada, com anel	Drenal
PAS10E	1	1.29.21.1	Porta de alumínio anodizado, com vidro tipo laminar, 2 fuba, abertura de gô, com acabamento em pintura branca	Magneto do tipo alumínio de 90 mm	Não se aplica	Não se aplica	Não se aplica	Doibreça bina reforçada, com anel	Drenal
PAS10E	1	2.29.12.1	Porta de alumínio anodizado, com vidro tipo laminar, 2 fuba, abertura de gô, com acabamento em pintura branca	Magneto do tipo alumínio de 90 mm	Não se aplica	Não se aplica	Não se aplica	Doibreça bina reforçada, com anel	Drenal
PC9A	4	0.91.12.1	Porta de madeira, 1 fuba, com abertura de cor, acabamento em pintura branca	Puxador vertical	Fechadura tipo 309 telescópico (cabo) anodizado, em aço carbono	Não se aplica	Não se aplica	Barras de apoio horizontal em aço inox, 40x40 de comprimento	Drenal
PC9B	1	0.91.12.1	Porta de madeira, 1 fuba, com abertura de cor, acabamento em pintura branca	Puxador vertical	Fechadura anodizado tipo 309 de passeio com dupla trava e bloqueio conjugado, em alumínio anodizado tipo 6063	Não se aplica	Não se aplica	Não se aplica	Drenal
PC9B	2	1.05.12.1	Porta de madeira, 1 fuba, com abertura de cor, acabamento em pintura branca	Puxador vertical	Fechadura anodizado tipo 309 de passeio com dupla trava e bloqueio conjugado, em alumínio anodizado tipo 6063	Não se aplica	Não se aplica	Não se aplica	Drenal
PF1	1	1.41.17.1	Porta de alumínio com vidro de 6 gô, 2 fuba, acabamento em pintura branca	Não se aplica	Não se aplica	Não se aplica	Não se aplica	Não se aplica	Drenal
PF2	2	1.41.17.1	Porta de alumínio com vidro de 6 gô, 2 fuba, acabamento em pintura branca	Não se aplica	Não se aplica	Não se aplica	Não se aplica	Não se aplica	Drenal
PORTA10	1	4.00.42.1	Portão de alumínio	Magneto do tipo alumínio de 90 mm	Fechadura tipo vassal, em aço carbono	Não se aplica	Não se aplica	Não se aplica	Drenal