

PROPOSTA

Ao

Exmo . Sr.

Presidente da Comissão de Licitações, Município de Taquari/RS

RCH PAVIMENTAÇÕES E CONSTRUÇÕES EIRELI

Rua Balduino Blatt, nº 443, Centro, Capitão-RS

CNPJ: 10.633.663/0001-05

Telefone: (51) 3758-1143

E-mail: rchpavimentacao@yahoo.com.br

Apresentamos abaixo nossa proposta para **EXECUÇÃO DE OBRA DE REVITALIZAÇÃO DA PRAÇA ORI RAMOS PORTO, NA RUA ANTÔNIO PORFÍRIO MENEZES DA COSTA, NESTE MUNICÍPIO**, CONFORME MEMORIAL DESCRITIVO, PLANILHA ORÇAMENTÁRIA, CRONOGRAMA FÍSICO FINANCEIRO e conforme as condições do Edital de Tomada de Preços nº 005/2022 do Município de Taquari – RS.

- Proposta contendo preço total de R\$ 261.983,21 (duzentos e sessenta e um mil novecentos e oitenta e três reais e vinte e um centavos), com Material contendo valor de R\$ 223.221,20 (duzentos e vinte e três mil duzentos e vinte e um reais e vinte centavos) e a Mão de Obra contendo valor de R\$ 38.762,01 (trinta e oito mil setecentos e sessenta e dois reais e um centavos), conforme planilha orçamentária anexa;

- Prazo de validade da proposta será de 60 (sessenta) dias, a contar da data designada para a entrega dos envelopes;

- O preço inclui todas as despesas com encargos fiscais, comerciais, sociais e trabalhistas, e outros pertinentes ao objeto licitado.

Capitão - RS, 28 de julho de 2022.



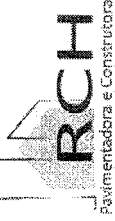
RCH PAVIMENTAÇÕES E CONSTRUÇÕES EIRELI

ROSELANE HENTGES ZIEM

CPF nº: 571.065.840-53



Planilha Orçamentária



RCH PAVIMENTAÇÕES E CONSTRUÇÕES EIRELI
Rua Baiduno Blatt, nº 443, Centro, Capilão-RS
CNPJ: 10.633.663/0001-05 INSC. EST.: 345/0003277
Telefone: (51) 3758-1143 (51) 98334-0319
E-mail: rchpavimentacao@yahoo.com.br

REVITALIZAÇÃO DA PRAÇA ORI RAMOS PORTO

DATA BASE - 02/2022 - Sem Desoneração

ra: 23.67%

OS SOCIAIS NÃO DESONERADOS: 111,10%(HORA) 69,16%(MÉS)

Fonte	Código	Descrição	Unid.	CUSTO UNITÁRIO S/IBDI				PREÇO UNITÁRIO C/IBDI				Preço Total (R\$)
				Quantidade	Material (R\$)	Mão de Obra (R\$)	Total (R\$)	Material (R\$)	Mão de obra (R\$)	Total (R\$)		
PREÇOS PRELIMINARES												
Composição	001	PLACA DE OBRA EM CHAPA DE AÇO GALVANIZADO, 3 x 1,5 M	UNID	1,00	1.044,09	63,58	1.107,67	1.291,23	1.369,86	78,63	1.478,41	3.217,42
SINAPI	97635	DEMOLIÇÃO DE PAVIMENTO INTERRAVADO, DE FORMA MANUAL, COM REAPROVEITAMENTO. AF_12/2017	M2	122,68	2,95	9,23	12,18	3,65	15,06	11,41	1.399,78	1.847,56
VENARIA												
SINAPI	103325	ALVENARIA DE VEDAÇÃO DE BLOCOS CERÂMICOS FURADOS NA VERTICAL DE 14X19X39 CM (ESPESURA 14 CM) E ARGAMASSA DE ASSENTAMENTO COM PREPARO MANUAL. AF_12/2021	M2	7,42	49,54	23,27	72,81	61,27	90,05	28,78	213,55	688,17
SINAPI	87905	CHAPISCO APLICADO EM ALVENARIA (COM PRESENÇA DE VÁOS) E ESTRUTURAS DE CONCRETO DE FACHADA, COM COLHER DE PEDREIRO. ARGAMASSA TRAÇO 1:3 COM PREPARO EM BETONEIRA 400L. AF_08/2014	M2	7,75	2,98	4,95	7,93	3,69	9,81	6,12	47,43	76,03
SINAPI	87775	EMBOCO OU MASSA ÚNICA EM ARGAMASSA TRAÇO 1:2:8. PREPARO MECÂNICO COM BETONEIRA 400 L, APLICADA MANUALMENTE EM PANOS DE FACHADA COM PRESENÇA DE VÁOS. ESPESURA DE 25 MM. AF_06/2014	M2	7,75	23,20	27,61	50,81	28,69	62,84	34,15	264,66	487,01
Composição	005	ALVENARIA DE PEDRA GRES ARGAMASSA UTILIZANDO ARG.CIMAREIA 1:4	M2	19,14	57,09	33,30	90,39	70,61	111,79	41,18	788,19	2.139,67
TALHAÇÕES HIDROSSANITÁRIAS E DRENAGEM												
SINAPI	95676	CAIXA EM CONCRETO PRÉ-MOLDADO PARA ABRIGO DE HIDRÔMETRO COM DN 20 (½) FORNECIMENTO E INSTALAÇÃO. AF_11/2016	UN	1,00	97,73	7,20	104,93	120,86	129,76	8,90	8,90	129,76
SINAPI	86916	TORNEIRA PLÁSTICA 3/4 PARA TANQUE - FORNECIMENTO E INSTALAÇÃO. AF_01/2020	UN	2,00	40,80	3,41	44,21	50,46	54,68	4,22	8,44	109,36
SINAPI	96226	ESCAVAÇÃO MANUAL DE VALA PARA VIGA BALDRAME (SEM ESCAVAÇÃO PARA COLOCAÇÃO DE FÓRMAS). AF_06/2017	M3	2,03	62,92	203,03	265,95	77,81	328,90	251,09	509,71	667,66
SINAPI	96995	REATERRO MANUAL APLIADO COM SOQUETE. AF_10/2017	M3	2,03	11,44	33,74	45,18	14,15	55,88	41,73	84,71	113,43
SINAPI	89356	TUBO, PVC, SOLDÁVEL, DN 25MM, INSTALADO EM RAMAL OU SUB-RAMAL DE ÁGUA - FORNECIMENTO E INSTALAÇÃO. AF_12/2014	M	42,69	9,75	12,32	22,07	12,06	27,30	15,24	650,60	1.165,44
SINAPI	89362	JOELHO 90 GRAUS, PVC, SOLDÁVEL, DN 25MM, INSTALADO EM RAMAL OU SUB-RAMAL DE ÁGUA - FORNECIMENTO E INSTALAÇÃO. AF_12/2014	UN	7,00	3,77	5,01	8,78	4,66	10,86	6,20	43,40	76,02
SINAPI	89395	TE, PVC, SOLDÁVEL, DN 25MM, INSTALADO EM RAMAL OU SUB-RAMAL DE ÁGUA - FORNECIMENTO E INSTALAÇÃO. AF_12/2014	UN	1,00	5,74	6,68	12,42	7,10	15,36	8,26	8,26	15,36
SINAPI-I	38052	TUBO DRENO, CORRUGADO, ESPIRALADO, FLEXÍVEL, PERFURADO, EM POLIETILENO DE ALTA DENSIDADE (PEAD), DN 100 MM, (4") PARA DRENAGEM - EM ROLO (NORMA DNIT 093/2006 - E-IM)	M	62,63	10,34	0,00	10,34	12,79	12,79	0,00	0,00	801,04
SINAPI	97087	CAMADA SEPARADORA PARA EXECUÇÃO DE RADIER, PISO DE CONCRETO OU LAJE SOBRE SOLO, EM LONA PLÁSTICA. AF_09/2021	M2	51,36	2,78	0,30	3,08	3,44	3,81	0,37	19,00	195,68
SINAPI-I	37525	TELA PLÁSTICA TECIDA LISTRADA BRANCA E LARANJA, TIPO GUARDA CORPO, EM POLIETILENO MONOFILADO, ROLO 1,20 X 50 M (L X C)	M	203,08	3,81	0,00	3,81	4,71	4,71	0,00	0,00	956,51
ALAÇÕES ELÉTRICAS												
SINAPI	91849	ELETRODUTO FLEXÍVEL LISO, PEAD, DN 32 MM (1"), PARA CIRCUITOS TERMINAIS, INSTALADO EM LAJE - FORNECIMENTO E INSTALAÇÃO. AF_12/2015	M	161,36	6,17	3,33	9,50	7,63	11,75	4,12	664,80	1.895,98
SINAPI	101632	RELÉ FOTOELÉTRICO PARA COMANDO DE ILUMINAÇÃO EXTERNA 1000 W - FORNECIMENTO E INSTALAÇÃO. AF_08/2020	UN	1,00	53,63	0,50	54,13	66,32	66,94	0,62	0,62	66,94
SINAPI	93654	DISJUNTOR MONOPOLAR TIPO DIN, CORRENTE NOMINAL DE 16A - FORNECIMENTO E INSTALAÇÃO. AF_10/2020	UN	2,00	10,75	1,46	12,21	13,29	15,10	1,81	3,62	30,20
											64.205,61	
											5.723,82	
											1.231,18	
											66,94	
											26,58	
											3,62	

[Handwritten signature]

[Handwritten signature]

[Handwritten mark]


Planilha Orçamentária

REVITALIZAÇÃO DA PRAÇA ORI RAMOS PORTO

ATA BASE - 02/2022 - Sem Desoneração

a: 23,67%

SS SOCIAIS NÃO DESONERADOS: 111,10%(HORA) 69,16%(MÉS)



RCH PAVIMENTAÇÕES E CONSTRUÇÕES EIRELI
Rua Balduino Blatt, nº 443, Centro, Capitão-RS
CNPJ: 10.633.663/0001-05 INSC EST.: 345/0003277
Telefone: (51) 3758-1143 (51) 99334-0319
E-mail: rchpavimentacao@yahoo.com.br

Fonte	Código	Descrição	Unid.	CUSTO UNITÁRIO SIBDI			PREÇO UNITÁRIO CIBDI			PREÇO TOTAL CIBDI			
				Quantidade	Material (R\$)	Mão de Obra (R\$)	Total (R\$)	Material (R\$)	Mão de Obra (R\$)	Total (R\$)	Material (R\$)	Mão de obra (R\$)	Total (R\$)
SINAPI	91926	CABO DE COBRE FLEXÍVEL ISOLADO, 2,5 MM². ANTI-CHAMA INSTALAÇÃO. AF_12/2015	M	598,82	3,18	0,92	4,10	3,93	1,14	5,07	2.353,36	682,65	3.036,01
SINAPI	91930	CABO DE COBRE FLEXÍVEL ISOLADO, 6 MM². ANTI-CHAMA INSTALAÇÃO. AF_12/2015	M	3,00	7,71	1,61	9,32	9,53	1,99	11,52	28,59	5,97	34,56
SINAPI	101489	ENTRADA DE ENERGIA ELÉTRICA, AÉREA, MONOFÁSICA, COM CAIXA DE SOBREPOR, CABO DE 10 MM² E DISJUNTOR DIN 50A (NÃO INCLUSO O POSTE DE CONCRETO). AF_07/2020_P	UN	1,00	1.098,00	262,31	1.360,31	1.357,90	324,40	1.682,30	1.357,90	324,40	1.682,30
SINAPI	98111	CAIXA DE INSPEÇÃO PARA ATERRAMENTO, CIRCULAR, EM POLIETILENO, DIÂMETRO INTERNO = 0,3 M. AF_12/2020	UN	1,00	54,86	6,53	61,39	67,85	8,08	75,93	67,85	8,08	75,93
SINAPI	96985	HASTE DE ATERRAMENTO 5/8" PARA SPDA - FORNECIMENTO E INSTALAÇÃO. AF_12/2017	UN	1,00	86,48	7,88	94,36	106,95	9,75	116,70	106,95	9,75	116,70
SINAPI	93367	REATERO MECANIZADO DE VALA COM ESCAVADEIRA HIDRÁULICA (CAPACIDADE DA CACAMBA: 0,8 M³ / POTÊNCIA: 111 HP), LARGURA DE 1,5 A 2,5 M, PROFUNDIDADE ATÉ 1,5 M, COM SOLO DE 1ª CATEGORIA EM LOCAIS COM BAIXO NÍVEL DE INTERFERÊNCIA. AF_04/2016	M3	23,39	12,84	7,17	20,01	15,88	8,87	24,75	371,43	207,47	578,90
SINAPI	97886	CAIXA ENTERRADA ELÉTRICA RETANGULAR, EM ALVENARIA COM TIJOLOS CERÂMICOS MACIÇOS, FUNDO COM BRITA, DIMENSÕES INTERNAS: 0,3X0,3X0,3 M. AF_12/2020	UN	8,00	87,72	78,82	166,54	108,48	97,48	205,96	867,84	779,84	1.647,68
SINAPI	93358	ESCAVAÇÃO MANUAL DE VALA COM PROFUNDIDADE MENOR OU IGUAL A 1,30 M. AF_02/2021	M3	23,47	18,89	55,64	74,53	23,36	68,81	92,17	548,26	1.614,57	2.163,23
SINAPI	101876	QUADRO DE DISTRIBUIÇÃO DE ENERGIA EM PVC, DE EMBUTIR, SEM BARRAMENTO; PARA 6 DISJUNTORES - FORNECIMENTO E INSTALAÇÃO. AF_10/2020	UN	1,00	58,34	10,86	69,20	72,15	13,43	85,58	72,15	13,43	85,58
SINAPI	41195	POSTE DE CONCRETO ARMADO DE SEÇÃO DUPLA T, EXTENSÃO DE 8,00 M, RESISTÊNCIA DE 150 DAN, TIPO D	UN	6,00	609,41	0,00	609,41	753,66	0,00	753,66	4.521,96	0,00	4.521,96
SINAPI	5051	POSTE CONICO CONTINUO EM AÇO GALVANIZADO, CURVO, BRACO SIMPLES, ENGASTADO, H = 9 M, DIÂMETRO INFERIOR = 135 * MM	UN	6,00	2.874,20	0,00	2.874,20	3.554,52	0,00	3.554,52	21.327,12	0,00	21.327,12
SINAPI	100578	ASSENTAMENTO DE POSTE DE CONCRETO COM COMPRIMENTO NOMINAL DE 9 M, CARGA NOMINAL MENOR OU IGUAL A 1000 DAN, ENGASTAMENTO SIMPLES COM 1,5 M DE SOLO (NÃO INCLUI FORNECIMENTO). AF_11/2019	UN	11,00	357,91	90,93	448,84	442,63	112,45	555,08	4.868,93	1.236,95	6.105,88
SINAPI	101660	LUMINÁRIA DE LED PARA ILUMINAÇÃO PÚBLICA, DE 240 W ATÉ 350 W - FORNECIMENTO E INSTALAÇÃO. AF_08/2020	UN	11,00	1.519,10	12,59	1.531,69	1.878,67	15,57	1.894,24	20.665,37	174,27	20.839,64
MENTAÇÃO										76.774,56	14.834,23	91.608,79	
SINAPI	95241	LASTRO DE CONCRETO MAGRO, APLICADO EM PISOS, LAJES SOBRE SOLO OU RADIEIS, ESPESSURA DE 5 CM. AF_07/2016	M2	223,35	15,65	6,07	21,72	19,35	7,51	26,86	4.321,82	1.677,36	5.999,18
SINAPI	103076	EXECUÇÃO DE LAJE SOBRE SOLO, ESPESSURA DE 10 CM, FCK = 30 MPa, COM USO DE FORMAS EM MADEIRA SERRADA. AF_09/2021	M2	223,35	142,96	13,94	156,90	176,80	17,24	194,04	39.488,28	3.850,55	43.338,83
SINAPI	87775	EMBOCO OU MASSA ÚNICA EM ARGAMASSA TRACO 1:2:8, PREPARO MECÂNICO COM BETONEIRA 400 L, APLICADA MANUALMENTE EM PANOS DE FACHADA COM PRESENÇA DE VAOS, ESPESSURA DE 25 MM. AF_06/2014	M2	10,92	23,20	27,61	50,81	28,69	34,15	62,84	313,29	372,92	686,21
composição	002	LASTRO COM MATERIAL GRANULAR (AREIA FINA), APLICADO SOBRE SOLO E = 20 CM	M3	71,39	96,05	33,18	129,23	118,79	41,04	159,83	8.480,42	2.929,85	11.410,27
SINAPI	93679	EXECUÇÃO DE PASSEIO EM PISO INTERTRAVADO, COM BLOCO RETANGULAR COLORIDO DE 20 X 10 CM, ESPESSURA 6 CM. AF_12/2015	M2	122,68	62,71	11,60	74,31	77,55	14,35	91,90	9.513,83	1.760,46	11.274,29
SINAPI	92396	EXECUÇÃO DE PASSEIO EM PISO INTERTRAVADO, COM BLOCO RETANGULAR COR NATURAL DE 20 X 10 CM, ESPESSURA 6 CM. AF_12/2015	M2	64,61	55,49	11,60	67,09	68,62	14,35	82,97	4.433,54	927,15	5.360,69
SINAPI	96622	LASTRO COM MATERIAL GRANULAR, APLICADO EM PISOS OU LAJES SOBRE SOLO, ESPESSURA DE 5 CM. AF_08/2017	M3	24,44	78,24	27,31	105,55	96,76	33,77	130,53	2.364,81	825,34	3.190,15

ss.

Planilha Orçamentária


REVITALIZAÇÃO DA PRAÇA ORI RAMOS PORTO

DATA BASE - 02/2022 - Sem Desoneração

ra: 23,67%

OS SOCIAIS NÃO DESONERADOS: 111,10%(HORA) 69,16%(MÊS)

RCH PAVIMENTAÇÕES E CONSTRUÇÕES EIRELI
Rua Batuíno Blatt, nº 443, Centro, Capitão-RS
CNPJ: 10.633.663/0001-05 INSC EST.: 345/0003277
Telefone: (51) 3758-1143 (51) 99334-0319
E-mail: rchpavimentacao@yahoo.com.br



Fonte	Código	Descrição	Unid.	CUSTO UNITÁRIO SÍBIDI				PREÇO UNITÁRIO CÍBIDI				Preço Total (R\$)
				Quantidade	Material (R\$)	Mão de Obra (R\$)	Total (R\$)	Material (R\$)	Mão de Obra (R\$)	Total (R\$)	Mão de obra (R\$)	
SINAPI	94275	ASSENTAMENTO DE GUIA (MEIO-FIO) EM TRECHO RETO, CONFECCIONADA EM CONCRETO PRÉ-FABRICADO, DIMENSÕES 100X16X13X20 CM (COMPRIMENTO X BASE INFERIOR X BASE SUPERIOR X ALTURA), PARA URBANIZAÇÃO INTERNA DE EMPREENDIMENTOS. AF_06/2016_P	M	173,44	36,64	11,61	48,25	45,31	59,67	7.858,57	2.490,60	10.349,17
TURA							439,31			134,77		585,02
SINAPI	88485	APLICAÇÃO DE FUNDO SELADOR ACRÍLICO EM PAREDES, UMA DEMÃO. AF_06/2014	M2	7,75	1,44	0,89	2,33	1,78	2,88	13,80	8,53	22,33
SINAPI	88489	APLICAÇÃO MANUAL DE PINTURA COM TINTA LÁTEX ACRÍLICA EM PAREDES, DUAS DEMÃOS. AF_06/2014	M2	7,75	10,51	4,28	14,79	13,00	18,29	100,75	41,00	141,75
SINAPI	102233	PINTURA IMUNIZANTE PARA MADEIRA, 1 DEMÃO. AF_01/2021	M2	2,16	6,41	4,03	10,44	7,93	12,91	17,13	10,76	27,89
SINAPI	102197	PINTURA FUNDO NIVELADOR ALQUÍDICO BRANCO EM MADEIRA. AF_01/2021	M2	2,16	24,42	4,98	29,40	30,20	36,36	65,23	13,31	78,54
SINAPI	102219	PINTURA TINTA DE ACABAMENTO (PIGMENTADA) ESMALTE SINTÉTICO ACETINADO EM MADEIRA, 2 DEMÃOS. AF_01/2021	M2	2,16	7,56	6,77	14,33	9,35	17,72	20,20	18,08	38,28
SINAPI	100742	PINTURA COM TINTA ALQUÍDICA DE ACABAMENTO (ESMALTE SINTÉTICO ACETINADO) APLICADA A ROLO OU PINCEL SOBRE SUPERFÍCIES METÁLICAS (EXCETO PERFIL) EXECUTADO EM OBRA (POR DEMÃO). AF_01/2020	M2	2,88	8,85	12,08	20,93	10,94	25,88	31,51	43,03	74,54
SINAPI-I	151	IMPERMEABILIZANTE INCOLOR, BASE SILICONE, PARA TRATAMENTO DE FACHADAS, TELHAS, PEDRAS E OUTRAS SUPERFÍCIES	L	6,30	23,32	0,00	23,32	28,84	28,84	181,69	0,00	181,69
AGISIMO												
Composição	006	ÁRVORE ORNAMENTAL, INCLUSIVE PLANTIO	UN	15,00	38,27	103,12	141,39	47,33	174,86	709,95	1912,95	2.622,90
SSORIOS										19.615,42	11.969,87	31.578,99
SINAPI	103307	INSTALAÇÃO DE LIXEIRA METÁLICA DUPLA, CAPACIDADE DE 60 L, EM TUBO DE AÇO CARBONO E CESTOS EM CHAPA DE AÇO COM PINTURA ELETROSTÁTICA, SOBRE PISO DE CONCRETO EXISTENTE. AF_11/2021	UN	4,00	1.241,02	59,23	1.300,25	1.534,77	1.608,02	6.139,08	293,00	6.432,08
Composição	003	PAR DE REDES DE POLIETILENO FIO 4MM PARA GOLEIRAS, FORNECIMENTO E INSTALAÇÃO	UN	1,00	114,80	19,92	134,72	141,97	166,61	141,97	24,64	186,61
Composição	007	CESTA DE BASQUETE COM ESTRUTURA METÁLICA, FORNECIMENTO E INSTALAÇÃO	UN	1,00	3.160,13	41,68	3.201,81	3.908,13	3.959,68	3.908,13	51,55	3.959,68
SINAPI	102362	ALAMBRADO PARA QUADRA POLIESPORTIVA, ESTRUTURADO POR TUBOS DE AÇO GALVANIZADO (MONTANTES COM DIÂMETRO 2", TRAVESSAS E ESCORAS COM DIÂMETRO 1 1/2), COM TELA DE ARAME GALVANIZADO, FIO 14 BWG E MALHA QUADRADA 5X5CM (EXCETO MURETA). AF_03/2021	M2	98,92	146,24	31,63	177,87	180,86	219,98	17.890,67	3.869,75	21.760,42
Composição	008	PLAYGROUND INFANTIL COLORIDO	UN	1,00	13.302,83	580,87	13.883,70	16.451,61	17.169,98	16.451,61	718,37	17.169,98
Composição	009	CONJUNTO DE EQUIPAMENTOS PARA ACADEMIA AO AR LIVRE, FORNECIMENTO E INSTALAÇÃO	UN	1,00	27.961,27	413,83	28.375,10	34.579,70	35.091,48	34.579,70	511,78	35.091,48
Composição	004	BANCO DE CONCRETO ARMADO, LAYOUT 1	UN	3,00	19,42	283,61	303,03	24,02	374,76	72,06	1.052,22	1.124,28
Composição	010	BANCO EM CONCRETO ARMADO, LAYOUT 2	UN	8,00	34,14	516,49	550,63	42,22	680,96	337,76	5.109,92	5.447,68
Composição	011	SUBSTITUIÇÃO DE MADEIRAS DOS BANCOS EXISTENTES	UN	6,00	12,73	44,79	57,52	15,74	71,13	94,44	332,34	426,78
SSORIOS										516,87	67,47	683,34
SINAPI	100984	CARGA, MANOBRAS E DESCARGA DE ENTULHO EM CAMINHÃO BASCULANTE 18 M³ - CARGA COM ESCAVADEIRA HIDRÁULICA (CAÇAMBA DE 0,80 M³ / 111 HP) E DESCARGA LIVRE (UNIDADE: M3). AF_07/2020	M3	61,34	6,80	0,89	7,69	8,41	9,51	515,87	67,47	583,34
TOTAL							223.221,20			38.762,01		261.983,21

Paulo Roberto dos Santos
RCH PAVIMENTAÇÕES E CONSTRUÇÕES EIRELI
CNPJ: 10.633.663/0001-05

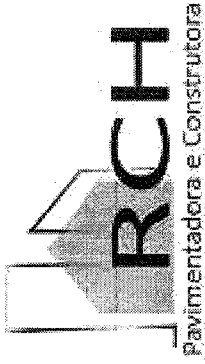
Capitão-RS, 28 de Julho de 2022

Paulo

[Handwritten Signature]

CRONOGRAMA FÍSICO - FINANCEIRO

obra: REVITALIZAÇÃO DA PRAÇA ORI RAMOS PORTO - TAQUARI -RS



TEM	DESCRIÇÃO	Total	AC %	%	MES 1	%	MES 2	%	MES 3
1	SERVIÇOS PRELIMINARES	3.217,42	1,23	100,00	3.217,42				
2	ALVENARIA	3.370,88	1,29	100,00	-	100,00	3.370,88		
3	INSTALAÇÕES HIDROSSANITARIAS E DRENAGEM	4.230,26	1,61	100,00	4.230,26				
4	INSTALAÇÕES ELÉTRICAS	64.205,61	24,51	100,00	64.205,61				
5	PAVIMENTAÇÃO	91.608,79	34,97		-	100,00	91.608,79		
6	PINTURA	565,02	0,22					100,00	565,02
7	PAISAGISMO	2.622,90	1,00					100,00	2.622,90
8	ACESSÓRIOS	91.578,99	34,96					100,00	91.578,99
9	SERVIÇOS FINAIS	583,34	0,22					100,00	583,34
TOTAL		261.983,21	100,00	27,35	71.653,29	36,25	94.979,67	36,40	95.350,25
Acumulado			100,00	27,35	71.653,29	63,60	166.632,96	100,00	261.983,21

Capitão, RS, 28 de julho de 2022

Rene Rene Rendeiro Jr

RCH PAVIMENTAÇÕES E CONSTRUÇÕES EIRELI

CNPJ: 10.633.663/0001-05

[Handwritten signature]

[Handwritten signature]

Composição analítica do BDI utilizada na Planilha Orçamentária proposta para a EXECUÇÃO DE OBRAS DE Revitalização da Praça Ori Ramos Porto de Taquari-RS

TIPO DE OBRA: Construção de Praças Urbanas, Rodovias, Ferrovias e recapeamento e pavimentação de vias urbanas		
Composição do BDI (conforme Acórdão 2622/2013 TCU)		
Itens		Adotado %
AC	ADM CENTRAL:	4,00
S+G	SEGURO E GARANTIA	0,80
R	RISCO EVENTUAIS	1,26
DF	DESP. FINANCEIRAS	1,30
L	LUCRO:	8,60
I	IMPOSTOS: PIS, COFINS, ISS, CPRB	5,65
	PIS	0,65
	COFINS	3,00
	ISS	2,00
	CPRB	0,00
Fórmula do BDI		
BDI =	$\frac{(1 + AC + S + G + R) * (1 + DF) * (1 + L)}{(1 - I)} - 1$	

BDI Resultante
23,67%

Capitão-RS, 28 de julho de 2022

Roselene Pontes Eireli
10.633.663/0001-05
 RCH PAVIMENTAÇÕES E
 CONSTRUÇÕES LTDA. - ME
 RUA BALDUINO BLATT, 443
 CENTRO - CEP 95935-000
 CAPITÃO - RS

[Handwritten signature]

[Handwritten signature]



RCH PAVIMENTAÇÕES E CONSTRUÇÕES EIRELI
 Rua Balduino Blatt, nº 443, Centro, Capitão-RS
 CNPJ: 10.633.663/0001-05 INSC. EST.: 345/0003277
 Telefone: (51) 3758-1143 (51) 99334-0319
 E-mail: rchpavimentacao@vahoo.com.br

SINAPI - SEM DESONERAÇÃO - A PARTIR DE OUTUBRO/2020

ENCARGOS SOCIAIS

CÓDIGO	DESCRIÇÃO	HORISTA	MENSALISTA
A	GRUPO A		
A1	INSS	20,00%	20,00%
A2	SESI	1,50%	1,50%
A3	SENAI	1,00%	1,00%
A4	INCRA	0,20%	0,20%
A5	SEBRAE	0,60%	0,60%
A6	Salário Educação	2,50%	2,50%
A7	Seguro Contra Acidentes Trabalho	3,00%	3,00%
A8	FGTS	8,00%	8,00%
A9	SECONCI	0,00%	0,00%
	TOTAL GRUPO A	36,80%	36,80%
B	GRUPO B		
B1	Repouso Semanal Remunerado	17,93%	não incide
B2	Feridos	4,24%	não incide
B3	Auxílio-Enfermidade	0,87%	0,67%
B4	13º Salário	10,78%	8,33%
B5	Licença Paternidade	0,07%	0,06%
B6	Faltas Justificadas	0,72%	0,56%
7030	Dias de Chuvas	1,53%	não incide
B8	Auxilio Acidente de Trabalho	0,11%	0,08%
B9	Férias Gozadas	7,74%	5,98%
B10	Salário Maternidade	0,03%	0,03%
	TOTAL GRUPO A	44,02%	15,71%
C	GRUPO C		
C1	Aviso Prévio Indenizado	4,49%	3,47%
C2	Aviso Prévio Trabalhado	0,11%	0,08%
C3	Férias Indenizadas+1/3	5,05%	3,90%
C4	Depósito Rescisão Sem Justa Causa	3,65%	2,82%
C5	Indenização Adicional	0,38%	0,29%
	TOTAL GRUPO A	13,68%	10,56%
D	GRUPO D		
D1	Reincidência de A sobre B	16,20%	5,78%
	Reincidência de A sobre Aviso Prévio		
D2	Trabalhado + Reincidência de FGTS sobre Aviso Prévio Indenizado	0,40%	0,31%
	TOTAL GRUPO A	16,60%	6,09%
	TOTAL	111,10%	69,16%





10.633.663/0001-05
 RCH PAVIMENTAÇÕES E
 CONSTRUÇÕES LTDA. - ME
 RUA BALDUINO BLATT, 443
 CENTRO - CEP 95935-000
 CAPITÃO - RS

DECLARAÇÃO

RCH PAVIMENTAÇÕES E CONSTRUÇÕES EIRELI, empresa inscrita no CNPJ n°10.633.663/0001-05, por intermédio de seu representante legal a Sra. ROSELANE HENTGES ZIEM, portadora do CPF n° 571.065.840-53 e Cédula de Identidade n° 8053669704, DECLARA, que se responsabiliza pela execução das obras e/ou serviços e pela fiel observância das especificações técnicas.

Capitão-RS, 28 de julho de 2022.



ROSELANE HENTGES ZIEM
Representante Legal da Empresa

