

Consórcio Intermunicipal de Gestão Ampliada da Região Carbonífera

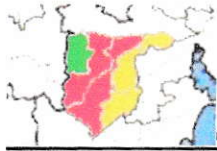
CNPJ/MF nº 07.145.704/0001-00

**RETIFICAÇÃO DO EDITAL Nº 02/2023
PREGÃO ELETRÔNICO Nº 01/2023
PROCESSO Nº 01/2023**

O Presidente do Consórcio, no uso de suas atribuições legais resolve retificar o edital do Pregão Eletrônico nº 01/2023, cujo objeto trata-se da **Aquisição de aquisição de tratores, máquinas pesadas e caminhões, pelo sistema de registro de preços** conforme segue:

1 – Ficam alterados os seguintes itens do presente pregão conforme seguem:

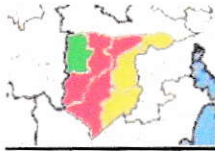
ITEM	QTDE	DESCRIÇÃO	R\$ UNIT.	R\$ TOTAL	TRAT. ME/EPP
23	06	RETROESCAVADEIRA 90HP RETROESCAVADEIRA nova ano/modelo novo 2022, zero km, cabine fechada com proteção ROPS/FOPS e assento ajustável, com ar condicionado, com peso total e operacional de no mínimo 6.000 kg , equipada com motor a diesel e com potência mínima de 90 hp , com no mino 4 cilindros, dentro das normas de emissão de poluentes TIER III, tração 4x4, capô basculante c/ amortecedor, transmissão com 4 marchas a frente e 4 marchas a ré, chassi monobloco, tanque de combustível c/ capacidade mínima de 120 litros, caçamba frontal c/ capacidade mínima de 1,0 m³ com dentes, caçamba da retroescavadeira de no mínimo 20 m³, alcance a partir do pivô de giro de no mínimo 5,35m, caçamba da retroescavadeira com largura de no mínimo 600 mm, pneus dianteiro no mínimo 12/80x18 c/ 10 lonas, pneus traseiros mínimo 19,5x24 c/ 10 lonas, vão livre do solo de no mínimo 318 mm , espelho retrovisores externos e um interno na cabine, com horímetro e rádio AM/FM com USB ou MP3.	380.000,00	2.280.000,00	Preferencial
24	02	RETROESCAVADEIRA 90HP RETROESCAVADEIRA nova ano/modelo novo 2022, zero km, cabine fechada com proteção ROPS/FOPS e assento ajustável, com ar condicionado, com peso total e operacional de no mínimo 6.000 kg , equipada com motor a diesel e com potência mínima de 90 hp , com no mino 4 cilindros, dentro das normas de emissão de poluentes TIER III, tração 4x4, capô basculante c/ amortecedor, transmissão com 4 marchas a frente e 4 marchas a ré, chassi monobloco, tanque de combustível c/ capacidade mínima de 120 litros, caçamba frontal c/ capacidade mínima de 1,0 m³ com dentes, caçamba da retroescavadeira de no mínimo 20 m³, alcance a partir do pivô de giro de no mínimo 5,35m, caçamba da retroescavadeira com largura de no mínimo 600 mm, pneus dianteiro no mínimo 12/80x18 c/ 10 lonas, pneus traseiros mínimo 19,5x24 c/ 10 lonas, vão livre do solo de no mínimo 318 mm , espelho retrovisores externos e um interno na cabine, com horímetro e rádio AM/FM com USB ou MP3.	380.000,00	760.000,00	Exclusivo



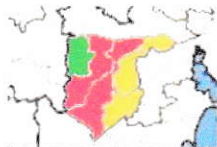
Consórcio Intermunicipal de Gestão Ampliada da Região Carbonífera

CNPJ/MF nº 07.145.704/0001-00

27	06	ESCAVADEIRA HIDRAULICA (14.000 KG) 90HP ESCAVADEIRA HIDRÁULICA sobre esteiras, nova ano/modelo novo 2022, zero km, com peso total e operacional de no mínimo 14.000 kg , equipada com motor a diesel e com potência mínima de 90 hp , com no mínimo 4 cilindros, sistema rodante de esteiras de sapatas de 700 mm, com comprimento mínimo das esteiras: 3.648 mm, raio de giro mínimo dianteiro: 2.445 mm , força de escavação mínima da caçamba: 90 kn, capacidade mínima da caçamba: 0,72 m³ , comprimento mínimo da lança de 4.500 mm, comprimento mínimo do braço de 2.400 mm, tanque de combustível mínimo 250 litros, profundidade mínima de escavação de 5.450 mm, cabine fechada com ROPS/FOPS com assento ajustável, ar condicionado original do fabricante, farol trabalho noturno, espelho retrovisores externos e um interno na cabine, com horímetro e rádio AM/FM com USB ou MP3.	870.000,00	5.220.000,00	Preferencial
28	02	ESCAVADEIRA HIDRAULICA (14.000 KG) 90HP ESCAVADEIRA HIDRÁULICA sobre esteiras, nova ano/modelo novo 2022, zero km, com peso total e operacional de no mínimo 14.000 kg , equipada com motor a diesel e com potência mínima de 90 hp , com no mínimo 4 cilindros, sistema rodante de esteiras de sapatas de 700 mm, com comprimento mínimo das esteiras: 3.648 mm, raio de giro mínimo dianteiro: 2.445 mm , força de escavação mínima da caçamba: 90 kn, capacidade mínima da caçamba: 0,72 m³ , comprimento mínimo da lança de 4.500 mm, comprimento mínimo do braço de 2.400 mm, tanque de combustível mínimo 250 litros, profundidade mínima de escavação de 5.450 mm, cabine fechada com ROPS/FOPS com assento ajustável, ar condicionado original do fabricante, farol trabalho noturno, espelho retrovisores externos e um interno na cabine, com horímetro e rádio AM/FM com USB ou MP3.	870.000,00	1.740.000,00	Exclusivo
29	06	ESCAVADEIRA HIDRAULICA – (21.000 KG) 150HP ESCAVADEIRA HIDRÁULICA, sobre esteiras, nova ano/modelo novo 2022, zero km, de fabricação nacional, com peso total operacional mínimo de 21.000kg , motor turbo diesel, potência bruta de no mínimo 156 hp com no mínimo 6 cilindros; caçamba com capacidade mínima de 1,20m³, material rodante com no mínimo 4.248mm de comprimento , com esteiras com sapatas mínimas de 600mm de largura. Profundidade máxima de escavação de no mínimo 6,50m. Braço de no mínimo 2,90m de comprimento. Cabine fechada tipo ROPS e FOPS, com ar condicionado, com rádio AM/FM. Para brisa frontal com limpador. Espelho retrovisor, alerta sonoro e de luz e demais equipamentos de segurança. ESTRUTURA HEAVY DUTY apenas na caçamba, tanque de óleo hidráulico.	933.333,33	5.599.999,98	Preferencial

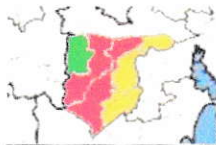


30	02	<p>ESCAVADEIRA HIDRÁULICA – (21.000 KG) 150HP</p> <p>ESCAVADEIRA HIDRÁULICA, sobre esteiras, nova ano/modelo novo 2022, zero km, de fabricação nacional, com peso total operacional mínimo de 21.000kg, motor turbo diesel, potência bruta de no mínimo 156 hp com no mínimo 6 cilindros; caçamba com capacidade mínima de 1,20m3, material rodante com no mínimo 4.248mm de comprimento, com esteiras com sapatas mínimas de 600mm de largura. Profundidade máxima de escavação de no mínimo 6,50m. Braço de no mínimo 2,90m de comprimento. Cabine fechada tipo ROPS e FOPS, com ar condicionado, com rádio AM/FM. Para brisa frontal com limpador. Espelho retrovisor, alerta sonoro e de luz e demais equipamentos de segurança. ESTRUTURA HEAVY DUTY apenas na caçamba, tanque de óleo hidráulico.</p>	933.333,33	1.866.666,66	Exclusivo
33	06	<p>PÁ CARREGADEIRA (8.000 KG) 110HP</p> <p>PÁ CARREGADEIRA articulada, nova ano/modelo novo 2022, zero km, cabine fechada com ar condicionado, peso operacional de no mínimo 8.000 kg, equipada com motor a diesel e com potência mínima 110 hp, com no mínimo 6 cilindros, transmissão com no mínimo 4 marchas a frente e 3 marchas a ré, caçamba com capacidade de no mínimo 1,5 m³, pneus na medida mínima de 17,5 x 25, tanque de combustível com capacidade de no mínimo 95 litros, altura até o pino de giro da caçamba de no mínimo 3,100mm, com no mínimo 02 faróis frontal e no mínimo dois faróis traseiros, chave geral do sistema elétrico, espelho retrovisores externos e um interno na cabine, com horímetro e rádio AM/FM com USB ou MP3.</p>	455.000,00	2.730.000,00	Preferencial
34	02	<p>PÁ CARREGADEIRA (8.000 KG) 110HP</p> <p>PÁ CARREGADEIRA articulada, nova ano/modelo novo 2022, zero km, cabine fechada com ar condicionado, peso operacional de no mínimo 8.000 kg, equipada com motor a diesel e com potência mínima 110 hp, com no mínimo 6 cilindros, transmissão com no mínimo 4 marchas a frente e 3 marchas a ré, caçamba com capacidade de no mínimo 1,5 m³, pneus na medida mínima de 17,5 x 25, tanque de combustível com capacidade de no mínimo 95 litros, altura até o pino de giro da caçamba de no mínimo 3,100mm, com no mínimo 02 faróis frontal e no mínimo dois faróis traseiros, chave geral do sistema elétrico, espelho retrovisores externos e um interno na cabine, com horímetro e rádio AM/FM com USB ou MP3.</p>	455.000,00	910.000,00	Exclusivo

**Consórcio Intermunicipal de Gestão Ampliada da Região Carbonífera**

CNPJ/MF nº 07.145.704/0001-00

35	06	PÁ CARREGADEIRA – (10.000 KG) 120HP PÁ CARREGADORA nova, zero km, ano/modelo 2022/2022, <u>motor a diesel 4 cilindros</u> com potência líquida mínima de 120 hp , peso operacional mínimo de 10.000 kg , cabine fechada ROPS e FOPS, com ar condicionado, com buzina e alarme de ré, com limpador de parabrisa, <u>com assento ajustável</u> , com retrovisores internos e externos, com faróis de serviço dianteiro e traseiro, capacidade mínima da cacamba 1,90 m3, altura mínima de despejo da caçamba 2,90m, transmissão semiautomática, tração nas 4 rodas, pneus na medida 17.5-24, capacidade mínima do tanque de combustível 160 litros, <u>freios de serviço acionados hidráulicamente ou acionamento pneumático</u> .	656.666,67	3.940.000,02	Preferencial
36	02	PÁ CARREGADEIRA – (10.000 KG) 120HP PÁ CARREGADORA nova, zero km, ano/modelo 2022/2022, <u>motor a diesel 4 cilindros</u> com potência líquida mínima de 120 hp , peso operacional mínimo de 10.000 kg , cabine fechada ROPS e FOPS, com ar condicionado, com buzina e alarme de ré, com limpador de parabrisa, <u>com assento ajustável</u> , com retrovisores internos e externos, com faróis de serviço dianteiro e traseiro, capacidade mínima da cacamba 1,90 m3, altura mínima de despejo da caçamba 2,90m, transmissão semiautomática, tração nas 4 rodas, pneus na medida 17.5-24, capacidade mínima do tanque de combustível 160 litros, <u>freios de serviço acionados hidráulicamente ou acionamento pneumático</u> .	656.666,67	1.313.333,34	Exclusivo
37	06	PÁ CARREGADEIRA – (12.000 KG) 125HP PÁ CARREGADEIRA, nova ano/modelo novo 2022, zero km, <u>motor a diesel 6 cilindros</u> , com potencia líquida mínima de 125hp , peso operacional mínimo de 12.000 kg , cabine fechada ROPS e FOPS, com ar condicionado, com buzina e alarme de ré, com limpador de parabrisa, com assento ajustavel de altura com amortecedor, com retrovisores internos e externos, com farois de serviço dianteiro e traseiro, capacidade mínima da cacamba 1,90 m3, <u>altura mínima de despejo da caçamba de 2.826mm</u> , transmissão semiautomática, tração nas 4 rodas, pneus na medida 17.5-25, capacidade mínima do tanque de combustível 160 litros, freios de serviço acionados hidráulicamente.	718.000,00	4.308.000,00	Preferencial
38	02	PÁ CARREGADEIRA – (12.000 KG) 125HP PÁ CARREGADEIRA, nova ano/modelo novo 2022, zero km, <u>motor a diesel 6 cilindros</u> , com potencia líquida mínima de 125hp , peso operacional mínimo de 12.000 kg , cabine fechada ROPS e FOPS, com ar condicionado, com buzina e alarme de ré, com limpador de parabrisa, com assento ajustavel de altura com amortecedor, com retrovisores internos e externos, com farois de serviço dianteiro e traseiro, capacidade mínima da cacamba 1,90 m3, <u>altura mínima de</u>	718.000,00	1.436.000,00	Exclusivo

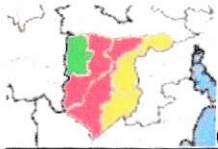
**Consórcio Intermunicipal de Gestão Ampliada da Região Carbonífera**

CNPJ/MF nº 07.145.704/0001-00

		despejo da caçamba de 2.826mm , transmissão semiautomática, tração nas 4 rodas, pneus na medida 17.5-25, capacidade mínima do tanque de combustível 160 litros, freios de serviço acionados hidráulicamente.			
41	06	PÁ CARREGADEIRA (10.000 KG) 143 HP PÁ CARREGADEIRA articulada, nova ano/modelo novo 2022, zero km, cabine fechada com ar condicionado com proteção ROPS/FOPS, com peso total e operacional de no mínimo 10.000 kg , equipada com motor a diesel e com potência mínima 143 hp , com no mínimo 06 cilindros, dentro das normas de emissão de poluentes TIER III, transmissão com no mínimo 04 marchas a frente e no mínimo 03 marchas a ré, caçamba com capacidade de no mínimo 1,8 m³, pneus na medida de 17,5 x 25, altura até o pino de giro da caçamba de no mínimo 3.730 mm, carga estática de tombamento em linha reta de no mínimo 8.000 kg, carga estática de tombamento totalmente articulada de no mínimo 6.500 kg, equipada com sistema de joystick para movimentação da caçamba, com no mínimo 04 faróis frontal e no mínimo 02 faróis traseiros, chave geral do sistema elétrico, espelho retrovisores externos e um interno na cabine, com horímetro e rádio AM/FM com USB ou MP3.	916.666,67	5.500.000,02	Preferencial
42	02	PÁ CARREGADEIRA (10.000 KG) 143 HP PÁ CARREGADEIRA articulada, nova ano/modelo novo 2022, zero km, cabine fechada com ar condicionado com proteção ROPS/FOPS, com peso total e operacional de no mínimo 10.000 kg , equipada com motor a diesel e com potência mínima 143 hp , com no mínimo 06 cilindros, dentro das normas de emissão de poluentes TIER III, transmissão com no mínimo 04 marchas a frente e no mínimo 03 marchas a ré, caçamba com capacidade de no mínimo 1,8 m³, pneus na medida de 17,5 x 25, altura até o pino de giro da caçamba de no mínimo 3.730 mm, carga estática de tombamento em linha reta de no mínimo 8.000 kg, carga estática de tombamento totalmente articulada de no mínimo 6.500 kg, equipada com sistema de joystick para movimentação da caçamba, com no mínimo 04 faróis frontal e no mínimo 02 faróis traseiros, chave geral do sistema elétrico, espelho retrovisores externos e um interno na cabine, com horímetro e rádio AM/FM com USB ou MP3.	916.666,67	1.833.333,34	Exclusivo
49	06	MOTONIVELADORA (16.000KG) 180HP MOTONIVELADORA nova ano/modelo novo 2022, zero km, com cabine fechada com ar condicionado com proteção ROPS&FOPS, com peso total e operacional de no mínimo 16.000 kg , equipada com motor a diesel e com potência mínima 180 hp turbo, com no mínimo 6 cilindros, dentro das normas de emissão de poluentes TIER III, com ripper traseiro com no mínimo 5 dentes sem adição de contra peso, transmissão com no mínimo 6 velocidades a frente e no mínimo 3 velocidades a ré, velocidade de deslocamento a frente de no mínimo 38 km/h, com velocidade de no mínimo 23 km/h a ré , aro montado em 03 (três) peças,	1.133.333,33	6.799.999,98	Preferencial



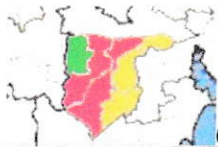
		<p>com pneus na medida não inferior 17,5 x 25, lâmina com comprimento de no mínimo 3.960 mm, deslocamento lateral esquerda de no mínimo 640 mm, deslocamento lateral direita de no mínimo 680 mm, com angulo para talude para ambos os lados de no mínimo 90 graus, profundidade de corte de no mínimo 600 mm, <u>levante máximo da lamina de no mínimo 450 mm</u>, rotação do círculo de 360 graus, tração máxima de no mínimo 80 kn, <u>com sistema de articulação do chassi na parte traseira da cabine ou articulação na parte dianteira, tanque de combustível com capacidade de no mínimo 280 litros</u>, chave geral no sistema elétrico, painel com indicador de seta, velocímetro, medidor temperatura do fluido de arrefecimento do motor, medidor da temperatura do óleo da transmissão, sistema de freio fechado banhado a óleo nas rodas traseiras, medidor do nível de combustível, visor lcd com código e diagnostico de falhas, 2 faróis dianteiros, 2 faróis de trabalho, 2 faróis de trabalho na estrutura frontal, 2 faróis na posição dianteira, 2 faróis na traseira da cabine, espelho retrovisores externos e um interno na cabine, cabine com duas portas de acesso (sendo uma de embarque e desembarque e outra de emergência), espelho retrovisores externos e um interno na cabine, com horímetro e rádio AM/FM com USB ou MP3.</p>			
50	02	<p>MOTONIVELADORA (16.000KG) 180HP</p> <p>MOTONIVELADORA nova ano/modelo novo 2022, zero km, com cabina fechada com ar condicionado com proteção ROPS&FOPS, com peso total e operacional de no mínimo 16.000 kg, equipada com motor a diesel e com potência mínima 180 hp turbo, com no mínimo 6 cilindros, dentro das normas de emissão de poluentes TIER III, com ripper traseiro com no mínimo 5 dentes sem adição de contra peso, transmissão com no mínimo 6 velocidades a frente e no mínimo 3 velocidades a ré, <u>velocidade de deslocamento a frente de no mínimo 38 km/h, com velocidade de no mínimo 23 km/h a ré</u>, aro montado em 03 (três) peças, com pneus na medida não inferior 17,5 x 25, lâmina com comprimento de no mínimo 3.960 mm, deslocamento lateral esquerda de no mínimo 640 mm, deslocamento lateral direita de no mínimo 680 mm, com angulo para talude para ambos os lados de no mínimo 90 graus, profundidade de corte de no mínimo 600 mm, <u>levante máximo da lamina de no mínimo 450 mm</u>, rotação do círculo de 360 graus, tração máxima de no mínimo 80 kn, <u>com sistema de articulação do chassi na parte traseira da cabine ou articulação na parte dianteira, tanque de combustível com capacidade de no mínimo 280 litros</u>, chave geral no sistema elétrico, painel com indicador de seta, velocímetro, medidor temperatura do fluido de arrefecimento do motor, medidor da temperatura do óleo da transmissão, sistema de freio fechado banhado a óleo nas rodas traseiras, medidor do nível de combustível, visor lcd com código e diagnostico de falhas, 2 faróis dianteiros, 2 faróis de</p>	1.133.333,33	2.266.666,66	Exclusivo



Consórcio Intermunicipal de Gestão Ampliada da Região Carbonífera

CNPJ/MF nº 07.145.704/0001-00

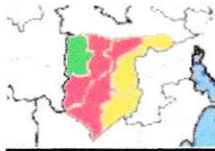
		faróis na posição dianteira, 2 faróis na traseira da cabine, espelho retrovisores externos e um interno na cabine, cabine com duas portas de acesso (sendo uma de embarque e desembarque e outra de emergência), espelho retrovisores externos e um interno na cabine, com horímetro e rádio AM/FM com USB ou MP3.			
51	06	<p>MOTONIVELADORA – 4x6</p> <p>MOTONIVELADORA nova ano/modelo novo 2022, zero km, ano de fabricação e modelo mínimo 2021, que nunca tenha sido utilizada; com peso total e operacional de no mínimo 17.000kg, equipada com motor a diesel e com potência bruta de no mínimo 180hp, medidos conforme padrão de certificação SAE J1349, turbo, dentro das normas de emissão de poluentes TIER III MAR ou equivalente; com no mínimo 6 cilindros; Tração 4X6; Com sistema de injeção eletrônica de combustível; Bloqueio automático do diferencial, Trmissão semi automática; Pneus: traseiros e dianteiros com aro de 3 peças (múltiplas peças) equivalente a 12 lonas e/ou radial, tamanho 14x24, Lâmina central: largura mínima de 3.600mm; Tanque de combustível: capacidade mínimo de 260 litros; Cabina: fechada com ar condicionado original de fábrica com proteção Rops/Fops com certificação; Ripper: equipada com ripper traseiro com mínimo 3 dentes grandes; Sistema de monitoramento: com as funções mínimas: localização; acompanhamento de horímetro. Freio de estacionamento (serviço); freios de discos úmidos acionados hidráulicamente Rotação de círculo de 360°; Sistema de articulação (articulada); Chave geral no sistema elétrico; Painel com indicador de seta, velocímetro, medidor temperatura do fluido de arrefecimento do motor, medidor da temperatura do óleo da transmissão, medidor do nível de combustível, horímetro, visor com código e diagnóstico de falhas; Faróis dianteiros e traseiros, faróis de trabalho, espelho retrovisores externos e um interno na cabine, cabine com duas portas de acesso (sendo uma de embarque e desembarque e outra de emergência).</p>	1.250.000,00	7.500.000,00	Preferencial
52	02	<p>MOTONIVELADORA – 4x6</p> <p>MOTONIVELADORA nova ano/modelo novo 2022, zero km, ano de fabricação e modelo mínimo 2021, que nunca tenha sido utilizada; com peso total e operacional de no mínimo 17.000kg, equipada com motor a diesel e com potência bruta de no mínimo 180hp, medidos conforme padrão de certificação SAE J1349, turbo, dentro das normas de emissão de poluentes TIER III MAR ou equivalente; com no mínimo 6 cilindros; Tração 4X6; Com sistema de injeção eletrônica de combustível; Bloqueio automático do diferencial, Trmissão semi automática; Pneus: traseiros e dianteiros com aro de 3 peças (múltiplas peças) equivalente a 12 lonas e/ou radial, tamanho 14x24, Lâmina central: largura mínima de 3.600mm; Tanque de combustível: capacidade mínimo de 260 litros; Cabina: fechada com ar condicionado original de</p>	1.250.000,00	2.500.000,00	Exclusivo



Consórcio Intermunicipal de Gestão Ampliada da Região Carbonífera

CNPJ/MF nº 07.145.704/0001-00

		<p>Ripper: equipada com ripper traseiro com mínimo 3 dentes grandes; Sistema de monitoramento: com as funções mínimas: localização; acompanhamento de horímetro. Freio de estacionamento (serviço); freios de discos úmidos acionados hidráulicamente Rotação de círculo de 360°; Sistema de articulação (articulada); Chave geral no sistema elétrico; Painel com indicador de seta, velocímetro, medidor temperatura do fluido de arrefecimento do motor, medidor da temperatura do óleo da transmissão, medidor do nível de combustível, horímetro, visor com código e diagnóstico de falhas; Faróis dianteiros e traseiros, faróis de trabalho, espelho retrovisores externos e um interno na cabine, cabine com duas portas de acesso (sendo uma de embarque e desembarque e outra de emergência).</p>			
63	06	<p>CAMINHÃO PRANCHA</p> <p>Caminhão prancha, nova ano/modelo novo 2022, zero km, tração 6x4, motor a óleo diesel, potência mínima de 270 cv, mínimo 950 nm de torque, embreagem reforçada de no mínimo 380 mm de diâmetro do disco, transmissão manual ou automatizada, de no mínimo 10 marchas à frente e 01 a ré, turbinado com intercooler, com gerenciamento eletrônico de combustível, com direção hidráulica, cabine com ar condicionado quente e frio original de fábrica, cabine curta ou leito, banco do motorista com regulagem de altura e avanço, rádio com entrada usb e bluetooth, quebra sol exterior, tacógrafo digital, coluna de direção ajustável, com rodas e pneus traseiros mínimo 275/80 - r22.5 borrachudo misto radial, pneus dianteiros mínimo 275/80 - r22.5 liso misto radial, freio de serviço a tambor nas rodas, freio motor, freio estacionário, suspensão com barra estabilizadora dianteira, com peso bruto total técnico de no mínimo 26.600, com para choque de proteção, protetor de motor, equipado com prancha carrega tudo, com 8,50 metros de comprimento e 2,80 metros de largura, capacidade para no mínimo 22 toneladas, chassis em chapas ¼ duplada, perfil lateral dobrado em ¼ com espera para amarração embutida no perfil, com travessas em ¼ reforçadas, traseira rebaixada com 1,00 metro de comprimento, assoalho em madeira seca de lei de 50 mm, duas rampas traseiras em ¼ com acionamento por unidade hidráulica, perfis em 1" 8 mm para tração do veículo, com sapatas manuais, painel frontal, para-lamas e apara barro instalado no veículo. Aplicação de fundo anticorrosivo, faixas refletivas, para-choque e protetor lateral conforme normas do contran. Além das demais especificações supramencionadas, deverão acompanhar o veículo todos os equipamentos obrigatórios de segurança, bem como todos os itens obrigatórios do código de trânsito."</p>	920.000,00	5.520.000,00	Preferencial
64	02	<p>CAMINHÃO PRANCHA</p> <p>Caminhão prancha, nova ano/modelo novo 2022, zero km, tração 6x4, motor a óleo diesel, potência mínima de 270 cv, mínimo 950 nm de torque, embreagem reforçada de no mínimo 380 mm de diâmetro do</p>	920.000,00	1.840.000,00	Exclusivo



	<p>mínimo 10 marchas à frente e 01 a ré, turbinado com intercooler, com gerenciamento eletrônico de combustível, com direção hidráulica, cabine com ar condicionado quente e frio original de fábrica, cabine curta ou leito, banco do motorista com regulagem de altura e avanço, rádio com entrada usb e bluetooth, quebra sol exterior, tacógrafo digital, coluna de direção ajustável, com rodas e pneus traseiros mínimo 275/80 - r22.5 borrachudo misto radial, pneus dianteiros mínimo 275/80 - r22.5 liso misto radial, freio de serviço a tambor nas rodas, freio motor, freio estacionário, suspensão com barra estabilizadora dianteira, com peso bruto total técnico de no mínimo 26.600, com para choque de proteção, protetor de motor, equipado com prancha carrega tudo, com 8,50 metros de comprimento e 2,80 metros de largura, capacidade para no mínimo 22 toneladas, chassis em chapas ¼ duplada, perfil lateral dobrado em ¼ com espera para amarração embutida no perfil, com travessas em ¼ reforçadas, traseira rebaixada com 1,00 metro de comprimento, assoalho em madeira seca de lei de 50 mm, duas rampas traseiras em ¼ com acionamento por unidade hidráulica, perfis em 1" 8 mm para tração do veículo, com sapatas manuais, painel frontal, para-lamas e apara barro instalado no veículo. Aplicação de fundo anticorrosivo, faixas refletivas, para-choque e protetor lateral conforme normas do contran. Além das demais especificações supramencionadas, deverão acompanhar o veículo todos os equipamentos obrigatórios de segurança, bem como todos os itens obrigatórios do código de trânsito."</p>			
--	---	--	--	--

2 – As propostas a serem apresentadas poderão conter produtos similares ou superiores aos especificados;

3 - Fica alterado o calendário da licitação, em conformidade com o art. 21, parágrafo 4º da Lei 8.666/93:

LIMITE PARA RECEBIMENTO DE PROPOSTAS: 15/02/2023 – 09:30h

ABERTURA DAS PROPOSTAS: 15/02/2023 – 09:30h

INÍCIO DA SESSÃO DE DISPUTA:

15/02/2023 – 14:30h itens 01 ao 22

16/02/2023 – 09:30h itens 23 ao 42

16/02/2023 – 14:30h itens 43 ao 64

4 - Os demais itens do edital permanecem inalterados.

Maiores Informações poderão ser obtidas pelo fone (51) 3652-9410 e o download do Edital, anexos e retificação através dos sites www.pregaoonlinebanrisul.com.br ou www.consorcioqiqa.com.br.

Butiá, 27 de janeiro de 2023.

DANIEL PEREIRA DE ALMEIDA