



Rio Grande do Sul
Município de Tio Hugo
Rua Venezuela, 285
C.N.P.J. 04.207.638/0001-59
DEPARTAMENTO DE COMPRAS

ATA DE JULGAMENTO DE DOCUMENTOS E CLASSIFICAÇÃO DAS PROPOSTAS

Ao(s) Quatorze dia(s) do mês de Outubro do ano de Dois Mil e Vinte, no endereço sito a Rua Venezuela, cidade de Tio Hugo, reuniram-se, a partir das 09:30 horas, a comissão incumbida de dirigir e julgar o Procedimento Licitatório do(a) Pregão Presencial nº 8/2020, a fim de procederem análise da proposta Classificada em segundo lugar, apresentada em sessão pública de Vinte e Nove dia(s) do mês de Setembro do ano de Dois Mil e Vinte.

Na sequência passou-se para a abertura do envelopes nº 02 - Documento da licitante classificada em segundo lugar, considerando o último lance verbal, de R\$ 93.750,00 (noventa e tres mil, setecentos e cinquenta reais). Os preços cotados através das propostas escritas e os lances verbais ofertados foram os seguintes:

Item: 1 - ULTRASOM DIAGNÓSTICO SEM APLICAÇÃO TRASESOFÁGICA

Equipamento transportável sobre rodízios com no mínimo de 22000 canais digitais de processamento para oferecer qualidade de imagem em Modo 2D, Modo M, modo M Anatômico. Modo Power Doppler, Modo Color Doppler, Modo Doppler Espectral e Doppler Contínuo. Modo 2D. Console ergonômico com teclas programáveis. Tecnologia de feixes compostos e Tecnologia de redução de ruído e artefatos, zoom Read/Write. Imagem Trapezoidal – possibilita aumentar em 20% o campo de visão em imagens com transdutor linear. Imagem Harmônica: função com aplicação para todos os transdutores. Imagem Harmônica de Pulso Invertido. Modo M, Modo Power Doppler. Modo Color Doppler. Modo Dual Live: divisão de imagem em tela dupla de Modo B + Modo Color, ambos em tempo real. Power Doppler Direcional. Modo Doppler Espectral. Modo Doppler Contínuo. Tissue Doppler Imaging (TDI) colorido e espectral. Modo Triplex. Pacote de cálculos específicos. Pacote de cálculos simples. Tecla que permite ajustes rápidos da imagem, otimizando automaticamente os parâmetros para imagens em Modo B e Modo Doppler. Divisão de tela em no mínimo 1,2 e 4 imagens para visualização e análise de imagens em Modo B, Modo M, Modo Power, Modo Color, Modo Espectral, Dual - Modo de divisão dupla de tela com combinações de Modos. Software de imagem panorâmica com capacidade de realizar medidas. Software de análise automática em tempo real da curva Doppler. Permitir acesso às imagens salvas para pós-análise e processamento. Possibilitar armazenar as imagens em movimento. Cine loop e Cine Loop Save. Pós-processamento de medidas. Pós-processamento de imagens. Banco de palavras em Português. Monitor LCD com no mínimo 17 polegadas. Deve permitir arquivar/revisar imagens. Frame rate de pelo menos 1.000 frames por segundo. Todos os transdutores multifrequenciais, banda larga. HD interno de no mínimo 500 GB. 04 portas USB no mínimo. Mínimo de 03 portas ativas para transdutores. Passível de upgrade para tecnologia de aquisição de imagens 4D. Conectividade de rede DICOM. DICOM 3.0 (Media Storage, Verification, Print, Storage, Storage/Commitment, Worklist, Query - Retrieve, MPPS (Modality Performance Procedure Step), Structured Reporting). Drive (gravador) de DVD-R para armazenamento de imagens e/ou clipes em CD ou DVD regravável, no formato: ou JPEG / AVI ou MPEGI (Padrão Windows) ou DICOM com visualizador DICOM de leitura automática. Gravação de imagens em pen drive. Impressão direta. Pelo menos 32 presets programáveis pelo usuário. Acompanhar os seguintes transdutores banda larga multifrequenciais: Transdutor Convexo que atenda as frequências de 2.0 a 5.0 MHz; Transdutor Endocavitário que atenda as frequências de 4.0 a 9.0 MHz; Transdutor Linear que atenda as frequências de 4.0 a 11 MHz; Transdutor Setorial adulto que atenda as frequências de 2.0 a 4.0 MHz. Acessórios: Impressora a laser colorida, no break compatível com o equipamento. Tensão de acordo com a entidade solicitante. Garantia de no mínimo 12 meses.

Empresa: 18737 - ALFA MED SISTEMAS MÉDICOS LTDA

Proposta Inicial: 100.000,000

Observação: Fornecedor classificado

Lance Verbal Nº: 1	Valor do Lance: 94.250,000
Lance Verbal Nº: 2	Valor do Lance: 94.050,000
Lance Verbal Nº: 3	Valor do Lance: 93.750,000

Empresa: 18738 - DENTAL ALTA MOGIANA - COMÉRCIO DE PRODUTOS ODONTO

Proposta Inicial: 94.350,000



Rio Grande do Sul
Município de Tio Hugo
Rua Venezuela, 285
C.N.P.J. 04.207.638/0001-59
DEPARTAMENTO DE COMPRAS

Observação: Fornecedor classificado	
Lance Verbal Nº: 1	Valor do Lance: 94.150,000
Lance Verbal Nº: 2	Valor do Lance: 93.950,000
Lance Verbal Nº: 3	Valor do Lance: 94350.00000

Item: 2 - CARDIOVERSOR/DEFIBRILADOR COM MARCAPASSO E DEA
Sistema Desfibrilador com monitor de tamanho compacto, com tela de 7 polegadas com visualização de dados de ajuste de terapias elétricas disponíveis, como a desfibrilação, a desfibrilação sincronizada, a desfibrilação externa automática, além de informações de medidas e formas de onda de sinais vitais e tendência;
Tecnologia bifásica de desfibrilação com compensação de energia;
Escalonamento de valores de descarga entre 1 e 360 joules;
Autonomia de bateria: monitoração: até 2,5 horas;
Desfibrilação: até 100 choques de 360j;
Marcapasso: até 2 horas.
Peso: unidade principal: até 4,7 kg;
Bateria: 0,5 kg;
Conjunto de pás externas: 0,8 kg.
Configuração fornecida: ECG, Respiração e Marcapasso (demanda e fixo). **Garantia**
de no mínimo 12 meses.

Empresa: 14946 - MAXI DISTRIBUIDORA DE PROD. HOSPITALARES LTDA	
Proposta Inicial: 25.400,000	
Observação: Fornecedor classificado	
Lance Verbal Nº: 1	Valor do Lance: 25.300,000

Empresa: 18729 - MEDICALL WAY EQUIPAMENTOS MEDICOS LTDA	
Proposta Inicial: 31.000,000	
Observação: Fornecedor classificado	
Lance Verbal Nº: 1	Valor do Lance: 31000.00000

Empresa: 18736 - SUL SERVICES COMÉRCIO E ASSISTÊNCIA TÉCNICA DE EQ	
Proposta Inicial: 25.500,000	
Observação: Fornecedor classificado	
Lance Verbal Nº: 1	Valor do Lance: 25500.00000

Em análise à documentação da Empresa, ALFA MED SISTEMAS MÉDICOS LTDA, a mesma foi declarada Habilitada do certame, apresnetando todos cfe. solicitados no edital, porém necessitando a apresnetação em 02 dois úteis as seguintes certidões Negativas atualizadas, que se encontravam vencidas no envelope: **Certidões Negativas Municipal; Estadual; Federal e CNDT.**

Dando prosseguimento e aceito o preço proposto da licitante vencedora e habilitada de valor mais baixo, com seu respectivo item.

RELAÇÃO DAS EMPRESAS VENCEDORAS

Item	Fornecedor	Quant.	Lance	Vlr. Total
1 - ULTRASOM DIAGNÓSTICO SEM APLICAÇÃO TRASESOFÁGICA Equipamento transportável sobre rodízios com no mínimo de 22000 canais digitais de processamento	ALFA MED SISTEMAS MÉDICOS LTDA	1,00	93.750,00000	93.750,00



Rio Grande do Sul
Município de Tio Hugo
Rua Venezuela, 285
C.N.P.J. 04.207.638/0001-59
DEPARTAMENTO DE COMPRAS

para oferecer qualidade de imagem em Modo 2D, Modo M, modo M Anatômico. Modo Power Doppler, Modo Color Doppler, Modo Doppler Espectral e Doppler Contínuo. Modo 2D. Console ergonômico com teclas programáveis. Tecnologia de feixes compostos e Tecnologia de redução de ruído e artefatos, zoom Read/Write. Imagem Trapezoidal – possibilita aumentar em 20% o campo de visão em imagens com transdutor linear. Imagem Harmônica: função com aplicação para todos os transdutores. Imagem Harmônica de Pulso Invertido. Modo M, Modo Power Doppler. Modo Color Doppler. Modo Dual Live: divisão de imagem em tela dupla de Modo B + Modo Color, ambos em tempo real. Power Doppler Direcional. Modo Doppler Espectral. Modo Doppler Contínuo. Tissue Doppler Imaging (TDI) colorido e espectral. Modo Triplex. Pacote de cálculos específicos. Pacote de cálculos simples. Tecla que permite ajustes rápidos da imagem, otimizando automaticamente os parâmetros para imagens em Modo B e Modo Doppler. Divisão de tela em no mínimo 1,2 e 4 imagens para visualização e análise de imagens em Modo B, Modo M, Modo Power, Modo Color, Modo Espectral, Dual - Modo de divisão dupla de tela com combinações de Modos. Software de imagem panorâmica com capacidade de realizar medidas. Software de análise automática em tempo real da curva Doppler. Permitir acesso às imagens salvas para pós-análise e processamento. Possibilitar armazenar as imagens em movimento. Cine loop e Cine Loop Save. Pós-processamento de medidas. Pós-processamento de imagens. Banco de palavras em Português. Monitor LCD com no mínimo 17 polegadas. Deve permitir arquivar/revisar imagens. Frame rate de pelo menos 1.000 frames por segundo. Todos os transdutores multifrequenciais,

hagis

MR

19



Rio Grande do Sul
Município de Tio Hugo
Rua Venezuela, 285
C.N.P.J. 04.207.638/0001-59
DEPARTAMENTO DE COMPRAS

banda larga. HD interno de no mínimo 500 GB. 04 portas USB no mínimo. Mínimo de 03 portas ativas para transdutores. Passível de upgrade para tecnologia de aquisição de imagens 4D. Conectividade de rede DICOM. DICOM 3.0 (Media Storage, Verification, Print, Storage, Storage/Commitment, Worklist, Query - Retrieve, MPPS (Modality Performance Procedure Step), Structured Reporting). Drive (gravador) de DVD-R para armazenamento de imagens e/ou clipes em CD ou DVD regravável, no formato: ou JPEG / AVI ou MPEGI (Padrão Windows) ou DICOM com visualizador DICOM de leitura automática. Gravação de imagens em pen drive. Impressão direta. Pelo menos 32 presets programáveis pelo usuário. Acompanhar os seguintes transdutores banda larga multifrequenciais: Transdutor Convexo que atenda as frequências de 2.0 a 5.0 MHz; Transdutor Endocavitário que atenda as frequências de 4.0 a 9.0 MHz; Transdutor Linear que atenda as frequências de 4.0 a 11 MHz; Transdutor Setorial adulto que atenda as frequências de 2.0 a 4.0 MHz. Acessórios: Impressora a laser colorida, no break compatível com o equipamento. Tensão de acordo com a entidade solicitante. Garantia de no mínimo 12 meses.				
2 - CARDIOVERSOR/DESFIBRILADOR COM MARCAPASSO E DEA Sistema Desfibrilador com monitor de tamanho compacto, com tela de 7 polegadas com visualização de dados de ajuste de terapias elétricas disponíveis, como a desfibrilação, a desfibrilação sincronizada, a desfibrilação externa automática, além de informações de medidas e formas de onda de sinais vitais e tendência; Tecnologia bifásica de	MAXI DISTRIBUIDORA DE PROD. HOSPITALARES LTDA	1,00	25.300,00000	25.300,00

interius

[Handwritten signature]

19



Rio Grande do Sul
Município de Tio Hugo
Rua Venezuela, 285
C.N.P.J. 04.207.638/0001-59
DEPARTAMENTO DE COMPRAS

desfibrilação com compensação de energia; Escalonamento de valores de descarga entre 1 e 360 joules; Autonomia de bateria: monitoração: até 2,5 horas; Desfibrilação: até 100 choques de 360j; Marcapasso: até 2 horas. Peso: unidade principal: até 4,7 kg; Bateria: 0,5 kg; Conjunto de pás externas: 0,8 kg. Configuração fornecida: ECG, Respiração e Marcapasso (demanda e fixo). Garantia de no mínimo 12 meses.				
---	--	--	--	--

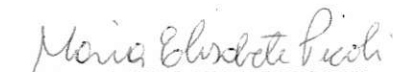
Dando prosseguimento ao processo, a Pregoeira e sua equipe de apoio encaminham o respectivo processo administrativo para a Assessoria Jurídica do Município proceder o parecer final e posterior encaminhamento ao Prefeito Municipal para homologação. Nada mais havendo a tratar, foi encerrada a reunião de julgamento, da qual foi assinada a presente ata pelo pregoeiro e a equipe de apoio e pelos representantes das proponentes.

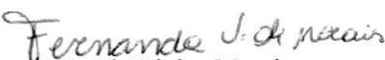

MARIA ELISABETE PICOLI


Pregoeiro

Portaria Nº 2 de 02/01/2019

EQUIPE DE APOIO


MARIA ELISABETE PICOLI
Auxiliar Administrativo


Fernanda Vivian Morais
Agente Administrativo


Marcos Bonacina
Contador