



ILMO Sres.
COMISSÃO DE LICITAÇÕES
MUNICÍPIO DE VISTA GAÚCHA/RS
EDITAL DE TOMADA DE PREÇO
Nº 03/2018

ESTADO DO RIO GRANDE DO SUL
MUNICÍPIO DE VISTA GAÚCHA
PROTOCOLO Doc. Recebido
 Doc. Expedido

Reg. Nº 31.724 Livro Nº 016
Em 20/04/18 Resp. Priscilla

PROPOSTA FINANCEIRA

PROPONENTE: DP CONSTRUTORA E INCORPORADORA LTDA
ENDEREÇO: RUA DUQUE DE CAXIAS, 552, SALA 102
CNPJ: 11.663.640/0001.06

OBJETO:

Construção de uma Quadra Poliesportiva Coberta, na localidade de Saltinho do Guarita no município de Vista Gaúcha - RS, em conformidade com as especificações constantes no memorial Descritivo e Especificações Técnicas, Planilha Orçamentária, Cronograma Físico Financeiro e demais anexos do Edital.

01) Valor total da proposta é de:

Item 01: R\$334.662,61 (Trezentos e Trinta e Quatro Mil, Seiscentos e Sessenta e Dois Reais e Sessenta e Um Centavos).

SENDO:

Material: R\$267.730,09 (Duzentos e Sessenta e Sete Mil, Setecentos e Sete Reais e Nove Centavos).

Mão-de-obra: R\$ 66.932,52 (Sessenta e Seis Mil, Novecentos e Trinta e Dois Reais e Cinquenta e Dois Centavos).

Com BDI Incluso

Com Encargos Sociais Inclusos

02) - Validade da presente proposta será de 60 (Sessenta) dias. A contar da data da entrega dos envelopes.

03) - Prazo de Execução conforme o Edital.

04) - Início da Obra após autorização.

Thiago H. Z. Pedon
Arquiteto e Urbanista
CAU A68298-5

João Antonio Albarello
Representante

DP Construtora e Incorporadora LTDA
CPF: 008.939.670-03

11663640/0001-06

DP CONSTRUTORA E INCORPORADORA LTDA

RUA DUQUE DE CAXIAS, 552 SL 02

CENTRO - CEP 98430 - 000

Thiago H. Z. Pedon
Responsável Técnico

DP Construtora e Incorporadora LTDA
CPF: 831.369.670-20

Palmitinho/RS, 17 de Abril de 2018



DP CONSTRUTORA E INCORPORADORA LTDA

RUA DUQUE DE CAXIAS, 552, SALA 102

PALMITINHO/RS

CNPJ: 11.663.640/0001.06

EMAIL: dp_construtora@hotmail.com

FONE: (55)99048998 e (55)99079179

Alu

PREFEITURA MUNICIPAL VISTA GAÚCHA-RS

EDITAL DE TOMADA DE PREÇO 003/2018

Tipo: Menor preço global

Identificação do Proponente: DP CONSTRUTORA E INCORPORADORA LTDA.

CNPJ nº 11.663.640/0001-06

Item	Qtd	Un	Especificação	Marc a	Preço Unit.	Preço Total
01	01	Un	Contratação de empresa em regime de empreitada global, para construção de Quadra Poliesportiva coberta na localidade de Saltinho do Guarita de acordo com o contrato de repasse OGU número 841262/2016 - operação 1036879-15 - Programa de Esporte e Grandes Eventos Esportivos. Mistério dos Esporte.		<u>R\$334.662,61</u>	<u>R\$334.662,61</u>
					Total	<u>R\$334.662,61</u>

Valor total da proposta é R\$334.662,61 (Trezentos e Trinta e Quatro Mil, Seiscentos e Sessenta e Dois Reais e Sessenta e Um Centavos).

SENDO:

Material: R\$267.730,09 (Duzentos e Sessenta e Sete Mil, Setecentos e Trinta Reais e Nove Centavos).

Mão-de-obra: R\$ 66.932,52 (Sessenta e Seis Mil, Novecentos e Trinta e Dois Reais e Cinquenta e Dois Centavos).

Validade da Proposta: 60 Dias

Palmitinho/RS, 17 de Abril de 2018

11663640/0001-06

DP CONSTRUTORA E INCORPORADORA LTDA

RUA DUQUE DE CAXIAS, 552 SL 02

CENTRO - CEP 98430 - 000

PALMITINHO - RS

Thiago H. Z. Pedon
Arquiteto e Urbanista
CAU A68298-5



Quadra Poliesportiva

OBRA: CONSTRUÇÃO DE QUADRA POLIESPORTIVA
 MUNICIPIO: VISTA GAÚCHA
 LOCALIDADE: SALTINHO DO GUARITA
 PLANILHA ORÇAMENTARIA



ITEM	DESCRIÇÃO DOS SERVIÇOS	UN.	QUANT.	PREÇO UNITÁRIO	VALOR (R\$)
1.0	SERVIÇOS INICIAIS				
1.1	PLACA DE OBRA EM CHAPA DE AÇO GALVANIZADO				9.798,79
1.2	EXECUÇÃO DE ALMOXARIFADO EM CANTEIRO DE OBRA EM CHAPA DE MADEIRA COMPENSADA, INCLUSO PRATELEIRAS AF_02/2016	M ²	2,50	257,18	642,95
1.3	LOCAÇÃO CONVENCIONAL DE OBRA, ATRAVÉS DE GABARITO DE TABUAS CORRIDAS PONTALETADAS A CADA 1,50M SEM REAPROVEITAMENTO	M ²	6,00	472,80	2.836,80
2.0	MOVIMENTAÇÃO DE TERRA				
2.1	LIMPEZA MECANIZADA DE TERRENO COM REMOÇÃO DE CAMADA VEGETAL, UTILIZANDO MOTONIVELADORA				10.441,79
2.2	ESCAVAÇÃO MECANIZADA DE VALA COM PROF ATÉ 1,5M(MEDIA ENTRE MONTANTE E JUSANTE/UMA COMPOSIÇÃO POR TRECHO), COM ESCAVADEIRA HIDRÁULICA(0,8M ³ /111HP), LARG DE 1,5M A 2,5M, EM SOLO DE 1A CATEGORIA, LOCAIS COM BAIXO NÍVEL DE INTERFERÊNCIA AF 01/2015	M ²	637,00	0,52	331,24
2.3	REATRO INTERNO (EDIFICAÇÕES)COMPACTADO MANUALMENTE	M ³	57,78	5,70	329,35
3.0	FUNDAÇÕES ÁREA DE APOIO (SAPATAS)				
3.1	LASTRO DE CONCRETO MAGRO, APLICADO EM PISOS OU RADIERS, ESPESSURAS DE 5 CM AF_07_2016				1.880,62
3.2	FORMA TABUA P/CONCRETO EM FUNDAÇÃO C/ REAPROVEITAMENTO 10X	M ²	1,08	21,83	23,58
3.3	ARMAÇÃO DE ESTRUTURAS DE CONCRETO ARMADO, EXCETO VIGAS, PILARES, LAJES E FUNDAÇÕES PROFUNDAS (DE EDIFÍCIO DE MÚLTIPLOS PAVIMENTOS, EDIFICAÇÃO TÉRREA OU SOBRADO), UTILIZANDO AÇO CA-50 DE 8,0 MM-MONTAGEM.AF_12/2015	M ²	2,16	26,95	58,21
3.4	CONCRETO FCK=25MPA, TRAÇO 1:2,3:2,7(CIMENTO/AREIA MÉDIA/BRITA1)- PREPARO MECÂNICO COM BETONEIRA 400 L. AF_07/2016	KG	7,11	8,72	62,00
3.5	ALVENARIA EM TIJOLO CERÂMICO MACIÇO 5X10X20CM 1 VEZ (ESPESSURA 20CM),ASSENTADO COM ARGAMSSA TRAÇO 1:2:8(CIMENTO, CAL E AREIA)	M ³	0,32	364,09	116,51
4.0	VIGAS BALDRAME AREA DE APOIO				
4.1	FORMA TABUA P/CONCRETO EM FUNDAÇÃO C/ REAPROVEITAMENTO 10X				2.237,99
4.2	ARMAÇÃO DE PILAR OU VIGA DE UMA ESTRUTURA CONVENCIONAL DE CONCRETO ARMADO EM UMA EDIFICAÇÃO TÉRREA OU SOBRADO UTILIZANDO AÇO CA-50 10,0 MM - MONTAGEM AF 12/2015	M ²	19,68	26,95	530,38
4.3	ARMAÇÃO DE PILAR OU VIGA DE UMA ESTRUTURA CONVENCIONAL DE CONCRETO ARMADO EM UMA EDIFICAÇÃO TÉRREA OU SOBRADO UTILIZANDO AÇO CA-60 DE 5,0 MM - MONTAGEM	KG	64,76	8,72	564,71
4.4	CONCRETO FCK=25MPA, TRAÇO 1:2,3:2,7(CIMENTO/AREIA MÉDIA/BRITA1)- PREPARO MECÂNICO COM BETONEIRA 400 L. AF_07/2016	KG	26,94	12,98	349,68
4.5	IMPERMEABILIZAÇÃO DE SUPERFÍCIE COM EMULSÃO AASFALTICA A BASE DÁGUA	M ²	1,18	364,09	429,63
5.0	PILARES				
5.1	MONTAGEM E DESMONTAGEM DE FORMA DE PILARES RETANGULARES E ESTRUTURAS SIMILARES COM ÁREA MÉDIA DAS SEÇÕES MAIOR QUE 0,25M ² , PÉ-DIREITO SIMPLES, EM CHAPA DE MADEIRA COMPENSADA PLASTIFICADA, 10 UTILIZAÇÕES.	M ²	15,74	23,10	363,59
5.2	ARMAÇÃO DE PILAR OU VIGA DE UMA ESTRUTURA CONVENCIONAL DE CONCRETO ARMADO EM UMA EDIFICAÇÃO TÉRREA OU SOBRADO UTILIZANDO AÇO CA-50 DE 10,0 MM - MONTAGEM.	KG	6,68	38,21	255,24
5.3	ARMAÇÃO DE PILAR OU VIGA DE UMA ESTRUTURA CONVENCIONAL DE CONCRETO ARMADO EM UMA EDIFICAÇÃO TÉRREA OU SOBRADO UTILIZANDO AÇO CA-60 DE 5,0 MM - MONTAGEM	KG	23,54	8,72	205,27
5.4	CONCRETO FCK=25MPA, TRAÇO 1:2,3:2,7(CIMENTO/AREIA MÉDIA/BRITA1)- PREPARO MECÂNICO COM BETONEIRA 400 L. AF_07/2016	KG	5,91	12,98	76,71
6.0	SISTEMA DE VEDAÇÃO VERTICAL INTERNO E EXTERNO (PAREDES)				
6.1	MONTAGEM E DESMONTAGEM DE FORMA DE VIGAS, ESCORAMENTO COM GARFO DE MADEIRA, PÉ-DIREITO SIMPLES, EM CHAPA DE MADEIRA PLASTIFICADA, 10 UTILIZAÇÕES	M ²	0,29	364,09	105,59
6.2	ARMAÇÃO DE PILAR OU VIGA DE UMA ESTRUTURA CONVENCIONAL DE CONCRETO ARMADO EM UMA EDIFICAÇÃO TÉRREA OU SOBRADO UTILIZANDO AÇO CA-50 DE 10,0 MM - MONTAGEM	M ²	19,68	52,13	1.025,92
6.3	ARMAÇÃO DE PILAR OU VIGA DE UMA ESTRUTURA CONVENCIONAL DE CONCRETO ARMADO EM UMA EDIFICAÇÃO TÉRREA OU SOBRADO UTILIZANDO AÇO CA-60 DE 5,0 MM - MONTAGEM	KG	64,76	8,72	564,71
6.4	CONCRETO FCK=25MPA, TRAÇO 1:2,3:2,7(CIMENTO/AREIA MÉDIA/BRITA1)- PREPARO MECÂNICO COM BETONEIRA 400 L. AF_07/2016	KG	26,94	12,98	349,68
7.0	COBERTURA GINÁSIO	M ³	1,18	364,09	429,63
					44.298,65

11663640/0001-06

DP CONSTRUTORA E INCORPORADORA LTDA

RUA DUQUE DE CAXIAS, 552 SL.02

CENTRO - CEP 98430 - 000

PALMITINHO - RS

Thiago H. Z. Pedon
 Arquiteto e Urbanista
 CAU A68298-5

Quadra Poliesportiva

OBRA: CONSTRUÇÃO DE QUADRA POLIESPORTIVA
 MUNICIPIO: VISTA GAÚCHA
 LOCALIDADE: SALTINHO DO GUARITA
 PLANILHA ORÇAMENTARIA



ITEM	DESCRIÇÃO DOS SERVIÇOS	UN.	QUANT.	PREÇO UNITÁRIO	VALOR (R\$)
7.1	TRAMA DE AÇO COMPOSTA POR TERÇAS PARA TELHADOS DE ATÉ 2 ÁGUAS PARA TELHA ONDULADA DE FIBROCIMENTO, METÁLICA, PLÁSTICA OU TERMOACÚSTICA, INCLUSO TRANSPORTE VERTICAL	M ²	661,44	25,15	16.635,22
7.2	TELHAMENTO COM TELHA DE AÇO/ ALUMINIO E=0,5MM, CM ATÉ 2 ÁGUAS, INCLUSO IÇAMENTO	M ²	661,44	38,01	25.141,33
7.3	CUMEEIRA EM PERFIL ONDULADO DE ALUMINIO	M	31,20	41,76	1.302,91
7.4	AÇO CA-50, 12,5MM VERGALHAO	KG	269,64	3,62	976,10
7.5	AÇO CA-25, 6,3MM VERGALHAO	KG	60,62	4,01	243,09
8.0	FUNDAÇÕES GINASIO-SAPATAS				7.424,96
8.1	LASTRO DE CONCRETO MAGRO, APLICADO EM PISOS OU RADIER, ESPESSURAS DE 5 CM AF_07_2016	M ²	17,10	21,83	373,29
8.2	FORMA TABUA P/CONCRETO EM FUNDAÇÃO C/ REAPROVEITAMENTO 10X ARMAÇÃO DE ESTRUTURAS DE CONCRETO ARMADO, EXCETO VIGAS, PILARES, LAJES E FUNDAÇÕES PROFUNDAS (DE EDIFÍCIO DE MÚLTIPLOS PAVIMENTOS, EDIFICAÇÃO TÉRREA OU SOBRADO), UTILIZANDO AÇO CA-50 DE 10,0 MM-MONTAGEM.AF_12/2015	M ²	22,20	26,95	598,29
8.3	CONCRETO FCK=25MPA, TRAÇO 1:2,3:2,7(CIMENTO/AREIA MÉDIA/BRITA1)- PREPARO MECÂNICO COM BETONEIRA 400 L. AF_07/2016	KG	400,00	8,26	3.304,00
8.4		M ³	8,65	364,09	3.149,38
9.0	SUPRA ESTRUTURA GINASIO				91.225,33
9.1	PORTICOSA VÃO H=5,30M COM PILAR MACIÇO 25X35E VIGA T DE 40 CM (14PILARES)	UNID	7,00	6.582,33	46.076,31
9.2	PILARES DE OITÃO 25X35 LM= 7,80	UNID	4,00	1.815,82	7.263,28
9.3	PILARES DE OITÃO 25X35 LM= 8,50	UNID	2,00	1.919,37	3.838,74
9.4	VIGAS BALDRAME 15X40	M	100,00	113,49	11.349,00
9.5	VIGA INTEREDIARIA 15X40	M	100,00	113,49	11.349,00
9.6	VIGAS RESPALDO 15X40	M	100,00	113,49	11.349,00
10.0	COBERTURA DE APOIO				9.761,72
10.1	FABRICAÇÃO E INSTALAÇÃO DE TESOURA INTEIRA EM MADEIRA NÃO APARELHADA, VÃO DE 4 M, PARA TELHA ONDULADA DE FIBROCIMENTO METÁLICA, PLÁSTICA OU TERMOACÚSTICA, INCLUSO IÇAMENTO	UNID	7,00	704,21	4.929,47
10.2	TELHAMENTO COM TELHA ONDULADA DE FIBROCIMENTO E=6MM, COM RECOBRIMENTO LATERAL DE 1 1/4 DE ONDA PARA TELHADO COM INCLINAÇÃO MÁXIMA DE 10º, COM ATÉ 2 ÁGUAS, INCLUSO IÇAMENTO.	M ²	49,20	39,02	1.919,78
10.3	FORRO DE PVC LISO, BRANCO, REGUA DE 10 CM, ESPESSURA DE 8 MM A 10 MM (COM COLOCAÇÃO/SEMESTRUTURA METALICA)	M ²	45,20	60,84	2.749,97
10.4	RUFO EXTERNO DE CHAPA DE AÇO GALVANIZADA NUM. 26 CORTE 25 CM	M	11,34	14,33	162,50
11.0	ALVENARIA APOIO				3.332,79
11.1	ALVENARIA DE VEDAÇÃO DE BLOCOS CERÂMICOS FURADOS NA VERTICAL DE 14X19X39CM(ESPESSURA 14CM) DE PAREDES COM ÁREALIQUIDA MAIOR OU IGUAL A 6M ² SEM VÃOS E ARGAMSSA DE ASSENTAMENTO COM PREPARO EM BETONEIRA.	M ²	60,08	51,45	3.091,12
11.2	VERGA PRÉ-MOLDADA PARA JANELAS COM ATÉ 1,5M DE VÃO	M	9,40	25,71	241,67
12.0	ALVENARIA QUADRA				24.637,10
12.1	ALVENARIA DE VEDAÇÃO DE BLOCOS CERÂMICOS FURADOS NA VERTICAL DE 14X19X39CM(ESPESSURA 14CM) DE PAREDES COM ÁREALIQUIDA MAIOR OU IGUAL A 6M ² SEM VÃOS E ARGAMSSA DE ASSENTAMENTO COM PREPARO EM BETONEIRA.	M ²	436,28	51,45	22.446,61
12.2	VERGA PRÉ-MOLDADA PARA JANELAS COM ATÉ 1,5M DE VÃO	M	85,20	25,71	2.190,49
13.0	REVESTIMENTO				18.933,75
13.1	CHAPISCO APLICADO EM ALVENARIA DE ESTRUTURAS DE CONCRETO INTERNAS, COM COLEHER DE PEDREIRO, ARGAMSSA TRAÇO 1:3 COM PREPARO MANUAL	M ²	143,83	3,42	491,90
13.2	EMBOÇO PARA RECEBIMENTO DE CERÂMICA EM ARGAMSSA TRAÇO 1:2:8 PREPARO MECÂNICO COM BETONEIRA 400L, APLICADO MANUALMENTE EM FACES INTERNAS DE PAREDES, PARA AMBIENTE COM ÚMIDADE ENTRE 50% A 100%. ESPESSURA DE 20MM, COM EXECUÇÃO DE TALISCAS. MASSA ÚNICA, PARA RECEBIMENTO DE PINTURA EM ARGAMSSA TRAÇO 1:2:8, PREPARO MECÂNICO COM BETONEIRA 400L	M ²	86,07	26,10	2.246,43
13.3	EMBOÇO PARA RECEBIMENTO DE CERÂMICA EM ARGAMSSA TRAÇO 1:2:8 PREPARO MECÂNICO COM BETONEIRA 400L, APLICADO MANUALMENTE EM FACES INTERNAS DE PAREDES, ESPESSURAS DE 20MM, COM EXECUÇÃO DE TALISCAS.	M ²	57,78	27,04	1.562,37

PALMITINHO - RS

Quadra Poliesportiva

OBRA: CONSTRUÇÃO DE QUADRA POLIESPORTIVA
 MUNICÍPIO: VISTA GAÚCHA
 LOCALIDADE: SALTINHO DO GUARITA
 PLANILHA ORÇAMENTARIA



ITEM	DESCRIÇÃO DOS SERVIÇOS	UN.	QUANT.	PREÇO UNITÁRIO	VALOR (R\$)
13.4	REVESTIMENTO CERÂMICO PARA PAREDES INTERNAS COM PLACAS TIPO ESMALTADA EXTRA DE DIMENSÕES 33X45 CM APLICADAS EM AMBIENTES DE ÁREA MAIOR DE 5M² NA ALTURA INTEIRA DAS PAREDES	M²	86,07	54,65	4.703,73
13.5	DIVISÓRIAS EM GRANITO, COM DUAS FACES POLIDAS, TIPO ANDORINHA/QUARTZ/CASTELO/CORUMBA OU OUTROS EQUIVALENTES DA REGIÃO, E=3,0 CM	M²	21,43	438,63	9.399,84
13.6	APLICAÇÃO MANUAL DE PINTURA COM TINTA LÁTEX ACRÍLICA EM PAREDES, DUAS DEMÃOS.	M²	47,96	11,04	529,48
14.0	ESQUADRIAS				21.824,40
14.1	JANELA DE AÇO BASTULANTE, FIXAÇÃO COM ARGAMSSA, SEM VIDROS, PADRONIZADA.	M²	21,20	477,84	10.130,21
14.2	PORTA DE FERRO TIPO VENEZIANA DE ABRIR, SEM BANDEIRA, SEM FERRAGENS	M²	29,43	343,87	10.120,09
14.3	VIDRO LISO COMUM TRANSPARENTE, ESPESSURA 4 MM	M²	21,20	74,25	1.574,10
15.0	PAVIMENTAÇÃO GINÁSIO				33.125,50
15.1	PEDRA BRITA N.2(19 A 38MM) POSTO PEDREIRA/FORNECEDOR, SEM FRETE	M³	17,75	51,07	906,49
15.2	EXECUÇÃO DE PASSEIO (CALÇADA) OU PISO DE CONCRETO MOLDADO IN LOCO, FEITO EM OBRA, ACABAMENTO CONVENCIONAL, ESPESSURA 8CM, ARMADO	M²	591,50	54,47	32.219,01
16.0	PAVIMENTAÇÃO DE APOIO				2.507,94
16.1	PEDRA BRITADA N2 (19 A 38MM) POSTO PEDREIRA/FORNECEDOR, SEM FRETE	M³	1,00	51,07	51,07
16.2	CONTRAPISO EM ARGAMASSA TRAÇO 1:4(CIMENTO E AREIA) PREPARO MECANICO COM BETORNEIRA 400LTS, APLICADO EM ÁREAS SECAS SOBRE LAJE, NÃO ADERISO, ESPESSURA 5CM	M²	33,30	37,28	1.241,42
16.3	REVESTIMENTO CERÂMICO PARA PISO COM PLACAS TIPO ESMALTADA EXTRA DE DIMENSÕES 45X45 CM APLICADA EM AMBIENTES DE AREA ENTRE 5M² E 10M²	M²	33,30	36,50	1.215,45
17.0	INSTALAÇÕES ELÉTRICAS				11.691,94
17.1	PONTO DE ILUMINAÇÃO E TOMADA RESIDENCIAL, INCLUINDO INTERRUPTOR PARALELO E TOMADA 10A/250V, CAIXA ELÉTRICA, ELETRODUTO, CABO, RASGO, QUEBRA E CHUMBAMENTO (EXCLUINDO LUMINARIA E LÂMPADA)	UNID	32,00	157,99	5.055,68
17.2	ENTRADA DE ENERGIA ELÉTRICA AÉREA MONOFASICA 50A COM POSTE DE CONCRETO, INCLUSIVE CABEAMENTO, CAIXA DE PROTEÇÃO PARA MEDIDO E ATERRAMENTO	UNID	1,00	1.049,47	1.049,47
17.3	DISJUNTOR TERMOMAGNETICO MONOPOLAR PADRAO NEMA(AMERICANO) 10A 30A 240V, FORNECIMENTO E INSTALAÇÃO	UNID	4,00	13,73	54,92
17.4	QUADRO DE DISTRIBUIÇÃO DE ENERGIA P/ 6 DISJUNTORES TERMOMAGNETICOS MONOPOLARES SEM BARRAMENTO, DE EMBUTIR, EM CHAPA METALICA - FORNECIMENTO E INSTALAÇÃO	UNID	1,00	97,60	97,60
17.5	LUMINARIA TIPO CALHA DE SOBREPOR COM REATOR DE PARTIDA RAPIDA E LAMPADA FLUORESCENTE 2X40W, COMPLETA, FORNECIMENTO E INSTALAÇÃO	UNID	4,00	122,38	489,52
17.6	REFLETOR RETANGULAR FECHADO COM LAMPADA VAPOR METALICO 400W	UNID	15,00	329,65	4.944,75
18.0	INSTALAÇÕES SANITÁRIAS				5.009,43
18.1	TUBO PVC, SERIE NORMAL, ESGOTO PREDIAL, DN 50MM, FORNECIMENTO E INSTALADO EM RAMAL DE DESCARGA OU RAMAL DE ESGOTO SANITARIO	M	3,74	20,88	78,09
18.2	TUBO PVC, SERIE NORMAL, ESGOTO PREDIAL, DN 100MM, FORNECIMENTO E INSTALADO EM RAMAL DE DESCARGA OU RAMAL DE ESGOTO SANITARIO	M	30,36	41,07	1.246,89
18.3	RALO SIFONADO, PVC, DN 100X 40 MM, JUNTA SOLDADAVEL, FORNECIDO E INSTALADO EM RAMAL DE DESCARGA OU EM RAMAL DE ESGOTO SANITARIO.	UNID	2,00	9,27	18,54
18.4	FOSSA SEPTICA, SEM FILTRO, PARA 4 A 7 CONTRIBUINTES, CILINDRICA, COM TAMPA EM POLIETILENIO DE ALTA DENSIDADE (PEAD) CAPACIDADE APROXIMADA 1100 LTS	UNID	1,00	989,09	989,09
18.5	FILTRO ANAEROBICO, EM POLIETILENO DE ALTA DENSIDADE (PEAD), CAPACIDADE 1100 LTS	UNID	1,00	944,28	944,28
18.6	SUMIDOURO EM ALVENARIA DE TIJOLO CERAMICO MACIÇO DIAMETRO 1,20M E ALTURA 5,00M, COM TAMPA DE CONCRETO ARMADO DIAMETRO 1,40M E ESPESSURA 10CM	UNID	1,00	1.299,25	1.299,25
18.7	CAIXA DE INSPEÇÃO EM ALVENARIA DE TIJOLO MACIÇO 60X60X60CM REVESTIDA INTERNAMENTE COM BARRA LISA (CIMENTO E AREIA, TRAÇO 1:4) E=2,0CM COM TAMPA PRÉ-MOLDADA DE	UNID	3,00	144,43	433,29
19.0	INSTALAÇÕES HIDRAULICAS				1.946,97
19.1	TUBO PVC, SOLDADAVEL, DN 32MM, INSTALADO EM RAMAL OU SUB-RAMAL DE AGUA - FORNECIMENTO E INSTALAÇÃO	M	9,52	22,69	216,01
19.2	TUBO PVC, SOLDADAVEL, DN 25MM, INSTALADO EM RAMAL OU SUB-RAMAL DE AGUA - FORNECIMENTO E INSTALAÇÃO	M	28,26	16,23	458,66

PALMITINHO - RS

Quadra Poliesportiva

OBRA: CONSTRUÇÃO DE QUADRA POLIESPORTIVA
 MUNICIPIO: VISTA GAÚCHA
 LOCALIDADE: SALTINHO DO GUARITA
 PLANILHA ORÇAMENTARIA



ITEM	DESCRIÇÃO DOS SERVIÇOS	UN.	QUANT.	PREÇO UNITÁRIO	VALOR (R\$)
19.3	CAIXA D'AGUA EM POLIETILENO, 1000LTS, COM ACESSORIOS	UNID	1,00	743,75	743,75
19.4	REGISTRO DE GAVETA BRUTO, LATÃO, ROSCAVEL, 3/4, COM ACABAMENTO E CANOPLA CROMADOS, FORNECIDOS E INSTALADO EM RAMALDE AGUA	UNID	5,00	105,71	528,55
20.0	APARELHOS				8.041,28
20.1	VASO SANITARIO COM CAIXA AXOPLADA LOUÇA BRANCA - FORNECIMENTO E INSTALAÇÃO	UNID	5,00	407,79	2.038,95
20.2	VASO SANITARIO SIFONADO CONVENCIONAL, PARA PCD SEM FURO FRONTAL COM LOUÇA BRANCA SEM ASSENTO - FORNECIMENTO E INSTALAÇÃO	UNID	2,00	719,58	1.439,16
20.3	ASSENTO SANITARIO DE PLASTICO TIPO CONVENCIONAL	UNID	7,00	22,86	160,02
20.4	LAVATORIO LOUÇA BRANCA COM COLUNA "44X35,5"CM, PADRÃO POPULAR - FORNECIMENTO E INSTALAÇÃO	UNID	6,00	208,87	1.253,22
20.5	MICTORIO SIFONADO DE LOUÇA BRANCA COM PERTENCES, COM REGISTRO DE PRESSÃO 1/2" COM CANOPLA CROMADA ACABAMENTO SIMPLES CONJUNTO PARA FIXAÇÃO - FORNECIMENTO E	UNID	2,00	558,68	1.117,36
20.6	TORNEIRA CROMADA DE MESA, 1/2" OU 3/4", PARA LAVATORIO, PADRÃO POPULAR - FORNECIMENTO E INSTALAÇÃO	UNID	6,00	71,08	426,48
20.7	PAPELEIRA PLASTICA TIPO DISPENSER PARA PAPEL HIGENICO ROLAO	UNID	7,00	49,25	344,75
20.8	SABONETEIRA PLASTICA TIPO DISPENSER PARA SABONETE LIQUIDO COM RESERVATORI ODE 800 A 1500ML	UNID	2,00	47,32	94,64
20.9	TOALHEIRO PLASTICO TIPO DISPENSER PARA PAPEL TOALHA INTERFOLHADO	UNID	2,00	49,25	98,50
20.10	BARRA DE APOIO LAVATORIO DE CANTO, EM AÇO INOX POLIDO, DIAMETRO MINIMO 3CM	UNID	2,00	534,10	1.068,20
21.0	PINTURA				2.329,77
21.1	PINTURA ACRILICA DE FAIXAS DE DEMARCAÇÃO EM QUADRA POLIESPORTIVA, 5CM DE LARGURA	M	229,76	10,14	2.329,77
22.0	EQUIPAMENTOS				13.432,15
22.1	CONJUNTO PARA QUADRA DE VOLEI COM POSTES EM TUBO DE AÇO GALVANIZADO 3" H= "255" CM, PINTURAS EM TINTA ESMALTE SINTETICO, REDE DE NYLON COM 2MM, MALHA 10X10 CM	UNID	1,00	1.796,48	1.796,48
22.2	CONJUNTO PARA FUTSAL COM TRAVES OFICIAIS DE 3,00 X 2,00 MTS EM TUBO DE AÇO GALVANIZADO 3" COM REQUADRO EM TUBO 1" PINTURA EM PRIMER COM TINTA ESMALTE	UNID	1,00	2.959,17	2.959,17
22.3	REDE DE NYLON PARA PROTEÇÃO FUNDOS E LATERAL	M ²	469,00	18,50	8.676,50
23.0	PPCI				6.151,72
23.1	EXTINTOR PQS 4KG - FORNECIMENTO E INSTALAÇÃO	UNID	4,00	193,74	774,96
23.2	LUMINARIAS DE EMERGENCIA 30 LEDS, POTENCIA 2W, BATERIA DE LITIO, AUTONOMIA DE 6 HORAS	UNID	2,00	42,46	84,92
23.3	PLACA SINALIZAÇÃO DE SEGURANÇA CONTRA INCENDIO, FOTOLUMINESCENTES, QUADRO 20X20CM, EM PVC 2MM ANTI-CHAMAS (SIMBOLOS, CORES E PICTGRAMAS CONFORME NBR	UNID	9,00	25,59	230,31
23.4	LUMINARIA DE EMERGENCIA 3 FAROLETES POTENCIA TOTAL 3330L	UNID	2,00	386,77	773,54
23.5	BARRA ANTIPANICO DUPLA, CEGA LADO OPOSTO, COR CINZA	PAR	3,00	1.429,33	4.287,99
24.0	ACESSIBILIDADE-RAMPA				105,59
24.1	CONCRETO FCK= 25MPA, TRAÇO 1:2,3:2,7 (CIMENTO/AREIA MEDIA/BRITA 1) - PREPARO MECANICO COM BETORNEIRA 400L	M ³	0,29	364,09	105,59
25.0	OUTRO				1.509,69
25.1	LIMPEZA FINAL DA OBRA	M ²	637,00	2,37	1.509,69
					334.662,61

Joao A. Albarello
 Representante DP CONSTRUTORA E INCORPORADORA LTDA.

Thiago Henrique Zanatta Pedon
 Arquiteto CAU: A68298-5

Thiago H. Z. Pedon
 Arquiteto e Urbanista
 CAU A68298-5

11663640/0001 - 06

DP CONSTRUTORA E INCORPORADORA LTDA

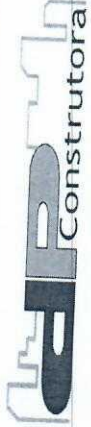
RUA DUQUE DE CARIAS, 552 SL 02

CENTRO - CEP 88430 - 000

PALMITINHO - RS

OBRA: CONSTRUÇÃO DE QUADRA POLIESPORTIVA

OBRA: CONSTRUÇÃO DE QUADRA POLIESPORTIVA
 MUNICÍPIO: VISTA GAÚCHA
 LOCALIDADE: SALTIÑO DO GUARITA



CRONOGRAMA

ITEM	DESCRIÇÃO DOS SERVIÇOS	VALOR (R\$)	% ITEM	1	2	3	4	5
1	SERVIÇOS INICIAIS	9.798,79	2,93%	100%				
2	MOVIMENTAÇÃO DE TERRA	10.441,79	3,12%	R\$ 9.798,79				
3	FUNDAÇÕES ÁREA DE APOIO (SAPATAS)	1.880,62	0,56%	R\$ 10.441,79				
4	VIGAS BALDRAME ÁREA DE APOIO	2.237,99	0,67%					100%
5	PILARES	642,81	0,19%					R\$ 1.880,62
6	SISTEMA DE VEDAÇÃO VERTICAL INTERNO E EXTERNO (PAREDES)	2.369,94	0,71%					R\$ 2.237,99
7	COBERTURA GINÁSIO	44.298,65	13,24%		100%			R\$ 642,81
8	FUNDAÇÕES GINÁSIO-SAPATAS	7.424,96	2,22%	R\$ 44.298,65				R\$ 2.369,94
9	SUPRA ESTRUTURA GINÁSIO	91.225,33	27,26%	R\$ 7.424,96				
10	COBERTURA DE APOIO	9.761,72	2,92%	R\$ 72.980,26		20%		
11	ALVENARIA APOIO	3.332,79	1,00%	R\$ 18.245,07				
12	ALVENARIA QUADRA	24.637,10	7,36%					100%
13	REVESTIMENTO	18.933,75	5,66%					R\$ 9.761,72
14	ESQUADRIAS	21.824,40	6,52%					R\$ 3.332,79
15	PAVIMENTAÇÃO GINÁSIO	33.125,50	9,90%					
16	PAVIMENTAÇÃO DE APOIO	2.507,94	0,75%					100%
17	INSTALAÇÕES ELÉTRICAS	11.691,94	3,49%	R\$ 2.507,94				
18	INSTALAÇÕES SANITÁRIAS	5.009,43	1,50%	R\$ 2.338,39				
19	INSTALAÇÕES HIDRAULICAS	1.946,97	0,58%	R\$ 2.338,39				
20	APARELHOS	8.041,28	2,40%					40%
21	PINTURA	2.329,77	0,70%					R\$ 4.676,78
22	EQUIPAMENTOS	13.432,15	4,01%					R\$ 3.506,60
23	PPCI	6.151,72	1,84%					R\$ 50%
24	ACESSIBILIDADE-RAMPA	105,59	0,03%					R\$ 973,48
25	OUTRO	1.509,69	0,45%					R\$ 8.041,28
Valores totais		334.662,61	100%	100,645,80	82.128,07	62.372,86	48.788,82	1.509,69
				30,07%	24,54%	18,64%	14,58%	40,127,05
				30,07%	54,61%	73,25%	87,83%	12,17%
								100,00%

11663640/0001-06
 DP CONSTRUTORA E INCORPORADORA LTDA
 PALMITINHO, 17 DE ABRIL DE 2018
 RUA DUQUE DE CAXIAS, 552
 CENTRO - CEP 98430 - 000
 PALMITINHO - RS

João A. Albarêlo
 Representante DP CONSTRUTORA E INCORPORADORA LTDA

Thiago Henrique Zanatta Pedon
 Arquiteto CAU: A68298-5

Thiago H. Z. Pedon
 Arquiteto e Urbanista
 CAU A68298-5



PORCENTAGENS ADOTADAS BDI

PROPONENTE: DP CONSTRUTORA E INCORPORADORA LTDA
ENDEREÇO: RUA DUQUE DE CAXIAS, 552, SALA 102
CNPJ: 11.663.640/0001.06

Tomada de Preço: 03/2018

Município: Vista Gaúcha/RS

OBJETO:

Construção de quadra poliesportiva coberta na localidade de saltinho, no município de Vista Gaúcha - RS de acordo com o contrato de repasse OGU número 841262/2016 - operação 1036879-15 - Programa Esporte e Grandes Eventos Esportivos - Ministérios do Esporte, compreendendo material de mão de obra em regime de empreitada global, tudo conforme projeto de engenharia, composto de planta, memorial descritivo, planilha orçamentária e cronograma de execução físico-financeiro, que são partes integrantes do presente edital.


Para a Referida Obra foi adotado um BDI total de 20,42% se desonerado e 26,52 com desoneração, sendo ele Distribuído da Seguinte Maneira:

Encargos Sociais: 87,90%
Administração Central: 3,20%
Seguros e Garantias: 0,80%
Riscos: 1,00%
Despesas Financeiras: 0,80%
Lucro: 6,16%
Imposots (PIS e COFINS): 3,65%
Iss Município: 3,00%
Regime de desoneração: 4,50%

O Valor dos encargos sociais adotados foi de 52,29%

Thiago H. Z. Pedon
Arquiteto e Urbanista
CAU A68298-5

João Antonio Albarello
Representante
DP Construtora e Incorporadora LTDA
CPF:008.939.570-03


Thiago Henrique Zanatta Pedon
Responsável Técnico
DP Construtora e Incorporadora LTDA
CPF:831.369.670-20
CAU A68298-5

11663640/0001-06

DP CONSTRUTORA E INCORPORADORA LTDA

RUA DUQUE DE CAXIAS, 552 SALA 102

CENTRO - CEP 98430 - 000

PALMITINHO - RS

Palmitinho/RS, 17 de Abril de 2018



DP CONSTRUTORA E INCORPORADORA LTDA
RUA DUQUE DE CAXIAS, 552, SALA 102
PALMITINHO/RS
CNPJ: 11.663.640/0001.06
EMAIL: dp_construtora@hotmail.com
FONE: (55)99048998 e (55)99079179



TOMADA DE PREÇO Nº03/2018.


DECLARAÇÃO

Ao Município de Vista Gaucha- RS
Comissão Permanente de Licitações
Tomada de preço nº03/2018.

A Empresa DP CONSTRUTORA E INCORPORADORA LTDA, através da Presente, declara para os devidos fins, que a proposta financeira observou as formas e condições constantes no Edital e Seus Anexos, disponibilizados pelo Município referente a Tomada de Preço 03/2018.

E por ser verdade, assina a presente declaração sob as penas da Lei.

PALMITINHO, em 17 de Abril de 2018.



JOAO ANTONIO ALBARELLO
DP CONSTRUTORA E INCORPORADORA LTDA


11663640/0001 - 06

DP CONSTRUTORA E INCORPORADORA LTDA

RUA DUQUE DE CAXIAS, 552 SL 02

CENTRO - CEP 98430 - 000

PALMITINHO - RS



THIAGO H. Z. PEDON
ARQUITETO E URBANISTA
CAU: A68298-5

Thiago H. Z. Pedon
Arquiteto e Urbanista
CAU A68298-5



DP CONSTRUTORA E INCORPORADORA LTDA

RUA DUQUE DE CAXIAS, 552, SALA 102

PALMITINHO/RS

CNPJ: 11.663.640/0001.06

EMAIL: dp_construtora@hotmail.com

FONE: (55)99048998 e (55)99079179

