

PROPOSTA FINANCEIRA

Tomada de Preços nº 6/2023

Apresentamos a nossa proposta para a prestação dos serviços, objeto da Tomada de Preços nº 6/2023, acatando todas as estipulações consignadas no Edital e Termo de Referência.

Razão Social: **G.BONAFE-EPP**

CNPJ: 18.900.525/0001-49

Endereço: Rua Vitor Zancan 848 Centro de Palmitinho RS CEP: 98430-000

Telefone: (55) 3791-1620 e-mail: construtora.dominio@yahoo.com.br

Dados bancários: Caixa Econômica Federal Agência: 0475 Operação:003 Conta: 2079-4

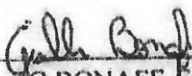
Item	Uni	DESCRIÇÃO	VALOR MATERIAL	VALOR MÃO DE OBRA	PREÇO TOTAL
01	UN	Contratação de empresa para construção de Centro Cultural e Turístico – 2º Etapa conforme Contrato de Repasse nº 918146/2021 do Ministério da Cultura no Município de Vista Gaúcha/RS	RS 169.974,90	RS 72.846,38	RS 242.821,28

Total: R\$ 242.821,28 (duzentos e quarenta e dois mil, oitocentos e vinte e um reais e dezoito centavos).

Nossa proposta vigorará pelo prazo de 60 (sessenta) dias corridos, contados da data limite prevista para a entrega das propostas, conforme art. 64 par. 3º da lei 8.666/93. Na proposta estão incluídas todas as despesas necessárias a perfeita realização dos serviços, inclusive transporte, mão de obra, todos os encargos trabalhistas e previdenciários, impostos e taxas de qualquer espécie, tributos em geral e quaisquer outros encargos que incidam ou venham a incidir sobre a execução dos serviços, nos termos da Licitação:

Declaramos que estamos de pleno acordo com todas as especificações estabelecidas no edital e seus anexos, bem como aceitamos todas as obrigações especificadas.

Palmitinho, 3 de agosto de 2023.


 G.BONAFE-EPP


(Giselli Bonafe, Proprietária e Responsável Técnica CAU A192964-0)

18900525/0001-49

G. BONAFE - ME

ESTIPULADO EM
 MUNICÍPIO DE VISTA GAÚCHA
 PROTOCOLO Dire. Expedido
 Dire. Expedido
 Reg. Nº 37.461
 Em 03/08/23

016
 Alissandro





OBRA: Construção do Centro Cultural e Turismo
 Município: Vista Gaúcha
 Empresa: G BONAFÉ-EPP
 CNPJ: 18.900.525/0001-49

PLANILHA ORÇAMENTARIA

ITEM	FONTE	MACROSSERVIÇOS/SERVIÇOS	QTD.	UNID.	CUSTO REFERENCIA	CUSTO UNITARIO	BCI	PREÇO UNITARIO	PREÇO TOTAL
1		SERVIÇOS INICIAIS							8.323,09
1.1	SINAPI - 4873	PLACA DE OBRA (PARA CONSTRUÇÃO CIVIL) EM CHAPA GALVANIZADA 76,227, ADESNADA DE 2,4 X 1,27 M (SEM POSTES PARA FIXAÇÃO)	4,50	M2	R\$ 425,00	R\$ 390,00	20,52 %	R\$ 470,03	R\$ 2.115,14
1.2	SINAPI - 53358	ESCAVAÇÃO MANUAL DE VALA COM PROFUNDIDADE MENOR OU IGUAL A 1,30 M. AF_022021	79,46	M3	R\$ 79,27	R\$ 65,00	20,52 %	R\$ 76,34	R\$ 5.519,64
1.3	SINAPI - 100575	REGULARIZAÇÃO E COMPACTAÇÃO DE SUBLEITO DE SOLO PREDOMINANTEMENTE ARGILOSO AF_11/2019	234,85	M2	R\$ 2,43	R\$ 2,43	20,52 %	R\$ 2,93	R\$ 688,11
2		FUNÇÕES							20.031,16
2.1	SINAPI - 93356	ESCAVAÇÃO MANUAL DE VALA COM PROFUNDIDADE MENOR OU IGUAL A 1,30 M. AF_02/2021	9,53	M3	R\$ 79,27	R\$ 65,00	20,52 %	R\$ 76,34	R\$ 745,59
2.2	SINAPI - 95355	FABRICAÇÃO, MONTAGEM E DESMONTAGEM DE FORMA PARA SAPATA, EM MADEIRA SERRADA, E=25MM, 4 UTILIZAÇÕES. AF_09/2017	57,79	M2	R\$ 126,02	R\$ 86,00	20,52 %	R\$ 102,44	R\$ 5.920,01
2.3	SINAPI - 95545	ARMADAÇÃO DE BLOCO VIGA BALDEAME OU SAPATA UTILIZANDO AÇO CA-50 DE 8 MM. MONTAGEM. AF_09/2017	182,62	KG	R\$ 16,59	R\$ 16,58	20,52 %	R\$ 19,96	R\$ 3.648,75
2.4	SINAPI - 92759	ARMADAÇÃO DE PILAR OU VIGA DE ESTRUTURA CONVENCIONAL DE CONCRETO ARMADO UTILIZANDO AÇO CA-50 DE 5,0 MM. MONTAGEM. AF_09/2022	97,36	KG	R\$ 15,55	R\$ 15,53	20,52 %	R\$ 18,72	R\$ 1.827,56
2.5	SINAPI - 95557	CONCRETAGEM DE BLOCOS DE COROAMENTO E VIGAS BALDRAMES, FCK 30 MPa, COM USO DE BOMBA LANÇAMENTO, ADESNAMENTO E ACABAMENTO. AF_09/2017	4,33	M3	R\$ 633,80	R\$ 600,00	20,52 %	R\$ 723,12	R\$ 3.131,11
2.6	SINAPI - 98557	IMPERMEABILIZAÇÃO DE SUPERFÍCIE COM EMULSAO ASFALTICA, 2 DEMAS AF_09/2016	75,19	M2	R\$ 49,42	R\$ 25,00	20,52 %	R\$ 30,13	R\$ 2.283,67
2.7	SINAPI - 102467	CONCRETO CÍCLÓPICO FCK = 15MPa, 30% PEDRA DE MÃO EM VOLUME REAL, INCLUSIVE LANÇAMENTO. AF_05/2021	5,20	M3	R\$ 528,32	R\$ 528,32	20,52 %	R\$ 634,32	R\$ 3.299,46
3		FECHAMENTO							31.727,35
3.1	SINAPI - 103334	ALVENARIA DE VEDAÇÃO DE BLOCOS CERÂMICOS FURADOS NA HORIZONTAL DE 14X19 CM (ESPESURA 14 CM, BLOCO DEITADO) E ARGAMASSA DE ASSENTAMENTO COM PREPARO EM BETONEIRA. AF_12/2021	280,71	M2	R\$ 133,86	R\$ 105,00	20,52 %	R\$ 128,55	R\$ 31.727,35
4		REVESTIMENTO INTERNO							16.694,38
4.1	SINAPI - 87878	CHAPISCO APLICADO EM ALVENARIAS E ESTRUTURAS DE CONCRETO INTERNAS, COM COUVER DE PEDREIRO, ARGAMASSA TRPOC 1:3 COM PREPARO MANUAL. AF_09/2014	523,97	M2	R\$ 4,52	R\$ 3,25	20,52 %	R\$ 3,92	R\$ 2.053,96

1890052510001-49
 G. BONAFÉ - ME
 RUA VITOR ZANCAN, 848
 CENTRO - CEP 98430 - 000




4.2	SINAPI - 87545	EMBOCO PARA RECEBIMENTO DE CERÂMICA EM ARGAMASSA TRAÇO 1:3 PREPARO MECÂNICO COM BETONERA 400L APLICADO MANUALMENTE EM FACES INTERNAS DE PAREDES PARA AMBIENTE COM ÁREA MENOR QUE 5 M² ESPESSURA DE 10MM COM EXECUÇÃO DE TALISCAS AF_08/2014	26,30	M2	RS 26,21	RS	22,00	20,52 %	RS	26,51	RS	667,21
4.3	SINAPI - 87547	MASSA ÚNICA PARA RECEBIMENTO DE PINTURA EM ARGAMASSA TRAÇO 1:28 PREPARO MECÂNICO COM BETONERA 400L APLICADA MANUALMENTE EM FACES INTERNAS DE PAREDES ESPESSURA DE 10MM COM EXECUÇÃO DE TALISCAS AF_02/2014	497,67	M2	RS 21,75	RS	20,00	20,52 %	RS	24,10	RS	11.993,95
4.4	SINAPI - 87272	REVESTIMENTO CERÂMICO PARA PAREDES INTERNAS COM PLACAS TIPO ESMALTADA EXTRA DE DIMENSÕES 33x45 CM APLICADAS EM AMBIENTES DE ÁREA MENOR QUE 5 M² NA ALTURA ÍNTEGRA DAS PAREDES AF_08/2014	26,30	M2	RS 72,93	RS	61,50	20,52 %	RS	74,12	RS	1.949,36
5		REVESTIMENTO EXTERNO									RS	6.048,75
5.1	SINAPI - 87863	CHAPISCO APLICADO EM ALVENARIA (SEM PRESENÇA DE VAZOS) E ESTRUTURAS DE CONCRETO DE FACHADA, COM COLHER DE PEDREIRO ARGAMASSA TRAÇO 1:3 COM PREPARO MANUAL AF_08/2014	138,47	M2	RS 6,93	RS	3,25	20,52 %	RS	3,92	RS	542,80
5.2	SINAPI - 87775	EMBOCO OU MASSA ÚNICA EM ARGAMASSA TRAÇO 1:28 PREPARO MECÂNICO COM BETONERA 400L APLICADA MANUALMENTE EM PAVOS DE FACHADA COM PRESENÇA DE VAZOS ESPESSURA DE 25 MM AF_06/2002	138,47	M2	RS 49,13	RS	33,00	20,52 %	RS	39,77	RS	5.509,95
6		FORRO									RS	1.892,89
6.1	SINAPI - 87882	CHAPISCO APLICADO NO TETO, COM Rolo PARA TEXTURA ACRILICA ARGAMASSA TRAÇO 1:4 E EMU SÃO POLIMÉRICA (ADESIVO) COM PREPARO EM BETONERA 400L AF_06/2014	217,24	M2	RS 7,23	RS	4,30	20,52 %	RS	5,18	RS	1.125,30
6.2	SINAPI - 90408	MASSA ÚNICA PARA RECEBIMENTO DE PINTURA EM ARGAMASSA TRAÇO 1:28 PREPARO MECÂNICO COM BETONERA 400L APLICADO MANUALMENTE EM TETO, ESPESSURA DE 10MM, COM EXECUÇÃO DE TALISCAS AF_03/2015	217,40	M2	RS 31,59	RS	26,50	20,52 %	RS	34,39	RS	7.467,69
7		PINTURA									RS	34.023,65
7.1	SINAPI - 88497	APLICAÇÃO E LIXAMENTO DE MASSA LATEX EM PAREDES, DUAS DEMAS AF_08/2014	642,00	M2	RS 17,78	RS	15,20	20,52 %	RS	18,32	RS	11.751,44
7.2	SINAPI - 88485	APLICAÇÃO DE FUNDO SELADOR ACRILICO EM PAREDES, UMA DEMAO AF_08/2014	642,00	M2	RS 2,61	RS	2,45	20,52 %	RS	2,95	RS	1.893,90
7.3	SINAPI - 88489	APLICAÇÃO MANUAL DE PINTURA COM TINTA LATEX ACRILICA EM PAREDES, DUAS DEMAS AF_08/2014	642,00	M2	RS 16,37	RS	15,20	20,52 %	RS	18,32	RS	11.751,44
7.4	SINAPI - 88484	APLICAÇÃO E LIXAMENTO DE MASSA LATEX EM TETO, UMA DEMAO AF_08/2014	217,40	M2	RS 21,55	RS	15,20	20,52 %	RS	18,32	RS	3.982,77
7.5	SINAPI - 88484	APLICAÇÃO DE FUNDO SELADOR ACRILICO EM TETO, UMA DEMAO AF_08/2014	217,40	M2	RS 3,02	RS	2,45	20,52 %	RS	2,95	RS	641,33
7.6	SINAPI - 88489	APLICAÇÃO MANUAL DE PINTURA COM TINTA LATEX ACRILICA EM TETO, DUAS DEMAS AF_08/2014	217,40	M2	RS 18,21	RS	15,20	20,52 %	RS	18,32	RS	3.982,77
8		PAVIMENTAÇÃO INTERNA									RS	45.375,32
8.1	SINAPI - 55241	LASTRO DE CONCRETO MAGRO, APLICADO EM PISOS, LAJES SOBRE SOLO OU RADIEIS, ESPESSURA DE 5 CM AF_07/2016	217,40	M2	RS 28,34	RS	24,25	20,52 %	RS	29,23	RS	5.354,60

1890052510001-49

G. BONAFÉ - ME
 RUA VITOR ZANCAN, 848
 CENTRO - CEP 98430 - 000




8.2	SINAPI - 87642	CONTRAPISO EM ARGAMASSA, TRACO 14 (CIMENTO E AREIA), PREPARO MANUAL, APLICADO EM AREAS SECAS SOBRE LAJE, ADERIDO, ACABAMENTO NAO REFORCADO ESPESURA 4CM AF_07/2021	217,40	M2	R\$ 50,96	RS	38,50	20,52%	RS	46,40	RS	12.087,39
8.3	SINAPI - 87260	REVESTIMENTO CERAMICO PARA PISO COM PLACAS TIPO PORCELANATO DE DIMENSOES 45X45 CM APLICADA EM AMBIENTES DE AREA MAIOR QUE 10 M² AF_09/2014	217,40	M2	R\$ 121,34	RS	105,00	20,52%	RS	126,55	RS	27.511,97
8.4	SINAPI - 38161	PISO LATEL ALERTA OU DIRECIONAL, DE BORRACHA COLOREDO 25 X 25 CM, E = 5 MM, PARA COLA PAVIMENTAÇÃO EXTERNA	4,90	M2	R\$ 240,69	RS	R\$ 240,69	20,52%	RS	260,09	RS	1.421,35
9.1	SINAPI - 67280	REVESTIMENTO CERAMICO PARA PISO COM PLACAS TIPO PORCELANATO DE DIMENSOES 45X45 CM APLICADA EM AMBIENTES DE AREA MAIOR QUE 10 M² AF_09/2014	9,30	M2	R\$ 121,34	RS	105,00	20,52%	RS	126,55	RS	1.176,92
10		ESQUADRIA										
10.1	SINAPI - 91341	PORTA EM ALUMINIO DE ABRIR TIPO VENEZIANA COM GUARNICAO FIXAÇÃO COM PARAFUSOS - FORNECIMENTO E INSTALAÇÃO AF_12/2019	12,60	M2	R\$ 635,59	RS	R\$ 635,59	20,52%	RS	1.007,05	RS	12.688,83
10.2	Composiçao - Composição de	PORTA DE VIDRO TEMPERADO, 120X210CM, ESPESURA 10MM INCLUSIVE ACCESÓRIOS E MOLLA HIDRAULICA DE PISO COM CORPO EM AÇO INOX	1,00	UN	R\$ 1.964,66	RS	R\$ 1.964,66	20,52%	RS	2.397,93	RS	2.397,93
10.3	Composiçao - Composição 01	PORTA VIDRO TEMPERADO INCOLOR 2,00 M X 2,10 M, 2 FOLHAS DE CORRER E 10MM, INCLUSO FORNECIMENTO E INSTALAÇÃO	1,00	UN	R\$ 1.444,18	RS	R\$ 1.444,18	20,52%	RS	1.740,53	RS	1.740,53
10.4	SINAPI - 94559	JANELA DE ALUMINIO TIPO MAXIMAR, COM VIDROS, BATENTE E FERREAGENS, EXCLUSIVE ALIZAR, ACABAMENTO E CONTRAMARCO, FORNECIMENTO E INSTALAÇÃO AF_12/2019	0,30	M2	R\$ 670,36	RS	R\$ 670,30	20,52%	RS	1.046,89	RS	314,67
10.5	SINAPI - 94550	JANELA DE ALUMINIO DE CORRER COM 6 FOLHAS (2 VENEZIANAS FIXAS, 2 VENEZIANAS DE CORRER E 2 PARA VIDRO, COM VIDROS, BATENTE, ACABAMENTO COM ACEFATO OU BRILHANTE E FERREAGENS, EXCLUSIVE ALIZAR E CONTRAMARCO, FORNECIMENTO E INSTALAÇÃO AF_12/2019	20,40	M2	R\$ 725,82	RS	R\$ 725,82	20,52%	RS	874,76	RS	17.845,10
10.6	SINAPI - 34747	PEITORIL EM MARMORE, POLIDO, BRANCO COM ML, L= 15" CM, E= 2,0" CM, COM PINGADEIRA	17,00	M	R\$ 70,14	RS	R\$ 70,14	20,52%	RS	84,59	RS	1.457,01
10.7	SINAPI - 93185	VERGA MOLDAVA IN LOCO EM CONCRETO PARA JANELAS COM ATE 1,5 M DE VAO, AF_02/2016	22,00	M	R\$ 70,58	RS	55,00	20,52%	RS	66,29	RS	1.459,36
10.8	SINAPI - 93188	VERGA MOLDAVA IN LOCO EM CONCRETO PARA PORTAS COM ATE 1,5 M DE VAO, AF_09/2016	14,40	M	R\$ 66,91	RS	55,00	20,52%	RS	66,29	RS	954,58
10.9	SINAPI - 93196	CONTRAVERGA MOLDAVA IN LOCO EM CONCRETO PARA VAOS DE ATE 1,5 M DE COMPRIMENTO, AF_09/2016	22,00	M	R\$ 66,29	RS	55,00	20,52%	RS	66,29	RS	1.458,38
11		INSTALAÇÕES ELÉTRICAS										
11.1	SINAPI - 93146	PONTO DE ILUMINAÇÃO E TOMADA, RESIDENCIAL, INCLUINDO INTERRUPTOR PARALELO E TOMADA 10A/250V, CAIXA ELÉTRICA, ELÉTRODUTO, CABO, FASSO, OUBREA E CHAMBEAMENTO (EXCLUINDO LUMINÁRIA E LÂMPADA), AF_01/2016	60,00	UN	R\$ 240,27	RS	170,00	20,52%	RS	204,08	RS	12.292,80

189005250001-49

G. BONAFÉ - ME
 RUA VITOR ZANCAN, 848



11.2	SINAPI - 91898	ELETRODUTO RIGIDO ROSCAVEL PVC DN 22 MM (1") PARA CIRCUITOS TERMICOS INSTALADO EM LULA - FORNECIMENTO E INSTALACAO AF_122015	62,52	M	R\$ 15,62	R\$	12,50	20,52 %	R\$	15,07	R\$	1.243,58
11.3	SINAPI - 98139	ABRACADEIRA EM ACO PARA AMARRACAO DE ELETRORODUTOS TIPO U SIMPLIS COM **	82,00	UN	R\$ 0,95	R\$ 0,95	R\$ 0,95	20,52 %	R\$	1,14	R\$	93,48
11.4	SINAPI - 91953	INTERRUPTOR SIMPLES (2 MODULOS), 10A/250V INCLUINDO SUPORTE E PLACA - FORNECIMENTO E INSTALACAO AF_122015	8,00	UN	R\$ 41,97	R\$ 41,97	R\$ 41,97	20,52 %	R\$	50,99	R\$	404,64
11.5	SINAPI - 93660	DISJUNTOR BIPOLAR TIPO DIN CORRENTE NOMINAL DE 10A - FORNECIMENTO E INSTALACAO AF_102020	5,00	UN	R\$ 56,17	R\$ 56,17	R\$ 56,17	20,52 %	R\$	67,70	R\$	406,20
11.6	SINAPI - 101876	QUADRO DE DISTRIBUICAO DE ENERGIA EM PVC DE EMBUTIR SEM BARRAMENTO PARA 6 DISJUNTORES - FORNECIMENTO E INSTALACAO AF_102020	1,00	UN	R\$ 74,14	R\$ 74,14	R\$ 74,14	20,52 %	R\$	89,35	R\$	69,35
11.7	SINAPI - 103782	LUMINARIA TIPO PLAFON CIRCULAR DE SOBREPOR COM LED DE 12W 3 W - FORNECIMENTO E INSTALACAO AF_092022	29,00	UN	R\$ 38,27	R\$ 38,27	R\$ 38,27	20,52 %	R\$	46,12	R\$	1.337,49
12		INSTALACOES HIDROSSANITARIAS - AGUA FRIA									R\$	470,30
12.1	SINAPI - 89957	PONTO DE CONSUMO TERMINAL DE AGUA FRIA (SUBRAMAL) COM TUBULACAO DE PVC DN 25 MM, INSTALADO EM RAMAL DE AGUA, INCLUSOS RASGO E CHUBREAMENTO EM ALVENARIA AF_122014	2,00	UN	R\$ 141,07	R\$ 141,07	R\$ 141,07	20,52 %	R\$	170,02	R\$	340,04
12.2	SINAPI - 89987	REGISTRO DE GAVETA BRUTO LATAO ROSCAVEL, 3/4", COM ACABAMENTO E CANOPLA CROMADOS - FORNECIMENTO E INSTALACAO AF_092021	1,00	UN	R\$ 108,08	R\$ 108,08	R\$ 108,08	20,52 %	R\$	130,26	R\$	130,26
13		INSTALACOES HIDROSSANITARIAS									R\$	884,22
13.1	SINAPI - 89711	TUBO PVC, SERIE NORMAL, ESGOTO PREDIAL, DN 40 MM, FORNECIDO E INSTALADO EM RAMAL DE DESCARGA OU RAMAL DE ESGOTO SANITARIO AF_082022	8,20	M	R\$ 20,00	R\$ 20,00	R\$ 20,00	20,52 %	R\$	24,10	R\$	149,42
13.2	SINAPI - 89712	TUBO PVC, SERIE NORMAL, ESGOTO PREDIAL, DN 50 MM, FORNECIDO E INSTALADO EM RAMAL DE DESCARGA OU RAMAL DE ESGOTO SANITARIO AF_082022	1,00	M	R\$ 25,98	R\$ 25,98	R\$ 25,98	20,52 %	R\$	31,21	R\$	31,31
13.3	SINAPI - 89712	TUBO PVC, SERIE NORMAL, ESGOTO PREDIAL, DN 100 MM, FORNECIDO E INSTALADO EM RAMAL DE DESCARGA OU RAMAL DE ESGOTO SANITARIO AF_092022	12,50	M	R\$ 39,02	R\$ 39,02	R\$ 39,02	20,52 %	R\$	47,00	R\$	597,89
13.4	SINAPI - 11234	RAIO FOFO COM REQUADRO, QUADRADO 200 X 200 MM	1,00	UN	R\$ 95,99	R\$ 95,99	R\$ 95,99	20,52 %	R\$	115,61	R\$	115,61
14		INSTALACOES HIDROSSANITARIAS - APARELHOS									R\$	2.349,85
14.1	SINAPI - 95471	VASO SANITARIO SIFONADO CONVENCIONAL PARA PCD SEM FURO FRONTAL COM LOUCA BRANCA SEM ASSENTO - FORNECIMENTO E INSTALACAO AF_012020	1,00	UN	R\$ 735,64	R\$ 735,64	R\$ 735,64	20,52 %	R\$	898,59	R\$	998,59
14.2	SINAPI - 100848	ASSENTO SANITARIO CONVENCIONAL - FORNECIMENTO E INSTALACAO AF_012020	1,00	UN	R\$ 44,60	R\$ 44,60	R\$ 44,60	20,52 %	R\$	53,75	R\$	53,75
14.3	SINAPI - 86895	BANCAIDA DE GRANITO CINZA POLIDO, DE 0,50 X 0,60 M, PARA LAVATORIO - FORNECIMENTO E INSTALACAO AF_012020	1,00	UN	R\$ 335,64	R\$ 335,64	R\$ 335,64	20,52 %	R\$	404,51	R\$	404,51
14.4	SINAPI - 86901	CUBA DE EMBUTIR OVAL EM LOUCA BRANCA, 35 X 50CM OU EQUIVALENTE - FORNECIMENTO E INSTALACAO AF_012020	1,00	UN	R\$ 144,35	R\$ 144,35	R\$ 144,35	20,52 %	R\$	173,97	R\$	173,97
14.5	SINAPI - 86906	TORNEIRA CROMADA DE MESA, 1/2 OU 3/4 PARA LAVATORIO, PADRAO POPULAR - FORNECIMENTO E INSTALACAO AF_012020	1,00	UN	R\$ 105,98	R\$ 105,98	R\$ 105,98	20,52 %	R\$	127,58	R\$	127,58

18900525/0001-49

G. BONAFÉ - ME

B

Palmitinho, 03 de agosto de 2023

14.6	SINAPI - 31401	TOALHEIRO PLASTICO TIPO DISPENSER PARA PAPEL TOALHA INTERMOLHADO	1,00	UN	RS 40,81	RS 40,81	20,52%	RS	49,16	RS	49,16
14.7	SINAPI - 95547	SABONETEIRA PLASTICA TIPO DISPENSER PARA SABONETE LÍQUIDO COM RESERVATÓRIO 800 A 1600 ML INCLUSO FIXAÇÃO AF_012020	1,00	UN	RS 48,71	RS 48,71	20,52%	RS	58,71	RS	58,71
14.8	SINAPI - 36220	BARRA DE APOIO RETA EM ALUMINIO COMPRIMENTO 70CM DIAMETRO MINIMO 3 CM	1,00	UN	RS 156,24	RS 156,24	20,52%	RS	189,30	RS	189,30
14.9	SINAPI - 36280	BARRA DE APOIO RETA EM ALUMINIO COMPRIMENTO 80 CM DIAMETRO MINIMO 3 CM	2,00	UN	RS 159,00	RS 318,00	20,52%	RS	203,66	RS	407,36
15.1	SINAPI - 99803	LIMPEZA DE PISO CERÂMICO OU PORCELANATO COM PANO ÚMIDO AF_042019	217,40	M2	RS 1,94	RS 422,56	20,52%	RS	2,34	RS	522,20
15.2	SINAPI - 99805	LIMPEZA DE REVESTIMENTO CERÂMICO EM PAREDE COM PANO ÚMIDO AF_042019	26,30	M2	RS 0,80	RS 21,04	20,52%	RS	0,99	RS	25,25
15.3	SINAPI - 99816	LIMPEZA DE TANQUE OU LAVATORIO DE LOUÇA ISOLADO, INCLUSIVE METAIS CORRESPONDENTES AF_042019	1,00	UN	RS 9,31	RS 9,31	20,52%	RS	11,27	RS	11,22
15.4	SINAPI - 99817	LIMPEZA DE LAVATORIO DE LOUÇA COM BANCADEIRA AF_042019	1,00	UN	RS 5,82	RS 5,82	20,52%	RS	7,01	RS	7,01
16	Coatado - COTAÇÃO 02	EXTINTOR ABC 4A-40B C 4KG	2,00	UN	RS 210,00	RS 420,00	20,52%	RS	253,09	RS	506,18
16.2	Coatado - COTAÇÃO 03	PLACA FOTOLUMINESCENTE 150X150	2,00	UN	RS 25,00	RS 50,00	20,52%	RS	30,13	RS	60,26
16.3	Coatado - COTAÇÃO 04	PLACA FOTOLUMINESCENTE 150X300 P-17 - BALIZAMENTO COM LED FACE ÚNICA	8,00	UN	RS 130,00	RS 1040,00	20,52%	RS	1253,44	RS	1253,44
16.4	Coatado - COTAÇÃO 04	PLACA FOTOLUMINESCENTE 150X300 P-12 OU P-13 - BALIZAMENTO COM LED FACE ÚNICA	2,00	UN	RS 130,00	RS 260,00	20,52%	RS	155,58	RS	311,16
17		SERVIÇOS COMPLEMENTARES									
17.1	SINAPI - 103255	AR CONDICIONADO SPLIT ON/OFF - HI-WALL (PAREDE) 24000 BTU/SH, CICLO QUENTE/FRIO - FORNECIMENTO E INSTALAÇÃO AF_112021_P	1,00	UN	RS 4.226,29	RS 4.226,29	20,52%	RS	5.093,52	RS	7.803,92
17.2	Coatado - COTAÇÃO 01	PLACA DE INSCRIÇÃO EM AÇO INOX Nº 18 ESCOVADO, FIXADO COM QUATRO PARAFUSOS, COM APLICAÇÃO EM IMPRESSÃO SERIGRÁFICA NAS DIMENSÕES 500MM X 700MM - FORNECIMENTO E INSTALAÇÃO	1,00	UN	RS 2.000,00	RS 2.000,00	20,52%	RS	2.410,40	RS	2.410,40
RS 242.821,28											

G. Bonafé
 G. BONAFÉ-EPP
 Giselli Bonafé
 Proprietária e Responsável Técnica
 Arquiteta e Urbanista CAU A152984-0

G. BONAFÉ - ME
 RUA VITOR ZANCAN, 848
 CENTRO - CEP 98430 - 000
 PALMITINHO - RS

1890052510001-49




CAIXA

Quadro de Composição do BDI

Grau de Sigilo
#PUBLICO

Nº OPERAÇÃO: 0 | Nº SICONV: 0 | PROPONENTE / TOMADOR: C

APELIDO DO EMPREENDIMENTO / DESCRIÇÃO DO LOTE

Conforme legislação tributária municipal, definir estimativa de percentual da base de cálculo para o ISS	40,00%
Sobre a base de cálculo, definir a respectiva alíquota do ISS (entre 2% e 5%)	3,00%

BDI 1

TIPO DE OBRA
Construção e Reforma de Edifícios

Itens	Stglas	% Adotado
Administração Central	AC	4,00%
Seguro e Garantia	SG	0,80%
Risco	R	1,10%
Despesas Financeiras	DF	1,20%
Lucro	L	7,00%
Tributos (impostos COFINS 3% e PIS 0,65%)	CP	3,65%
Tributos (ISS, variável de acordo com o município)	ISS	1,20%
Tributos (Contribuição Previdenciária sobre a Receita Bruta - 0% ou 4,5% - Desoneração)	CFRB	0,00%
BDI SEM desoneração (Fórmula Acórdão TCU)	BDI PAD	20,52%

Os valores de BDI foram calculados com o emprego da fórmula:


$$BDI = \frac{(1+AC + S + R + G) * (1 + DF) * (1+L)}{(1-CP-ISS-CRFB)} - 1$$

Declaro para os devidos fins que, conforme legislação tributária municipal, a base de cálculo deste tipo de obra corresponde a 40%, com a respectiva alíquota de 3%.

Declaro para os devidos fins que o regime de Contribuição Previdenciária sobre a Receita Bruta adotado para elaboração do orçamento foi SEM Desoneração, e que este é a alternativa mais adequada para a Administração Pública.

Observações:

Palmitinho, 03 de agosto de 2023.



G.BONAFE-EPP

(Giselli Bonafe, Proprietária e Responsável Técnica CAU A192964-0)

18900525/0001 - 49

G. BONAFÉ - ME

RUA VITOR ZANCAN, 848

CENTRO - CEP 98430 - 000

PALMITINHO - RS





DECLARAÇÃO DE ENCARGOS SOCIAIS

A empresa **G.BONAFE-EPP**, pessoa jurídica, de direito privado, inscrita no CNPJ sob o nº 18.900.525\0001-49, domiciliada na Rua Vitor Zancan nº 848 Centro de Palmitinho RS, por intermédio de sua Proprietária e Responsável técnica **GISELLI BONAFE**, brasileira, solteira, inscrita no CPF sob o nº 034.713.860-84, RG nº 2107509222, domiciliada na Rua Hermenegildo Trichês nº 70 Centro de Palmitinho RS, **DECLARA**, para os devidos fins que para elaboração do orçamento referente ao Contrato de Repasse 918146/MTUR, para Construção do Centro Cultural e Turismo – 2º Etapa, foram considerados os encargos sócias fornecidos pelo SIMPI para a unidade Porto Alegre/RS, sendo para a mão de obra horista 11,22% e para a mão de obra mensalista 69,19%, na data base de setembro de 2022.

Por ser expressão da verdade, firmamos o presente.

Palmitinho, 3 de agosto de 2023.



G.BONAFEE-PP

(Giselli Bonafe, proprietária e responsável técnica, Arq. Urb. CAU A192964-0)

16900525/0001 - 49

G. BONAFÉ - ME
RUA VITOR ZANCAN,848
CENTRO - CEP 98430 - 000
PALMITINHO - RS



OBRA: Construção do Centro Cultural e Turísticos
 MUNICÍPIO: Vista Gaúcha
 Empresa: G BONAFÉ-EPP
 CNPJ: 18.900.525/0001-49

PLANILHA ORÇAMENTARIA

SERVIÇOS	VALORES	FRETE DE OBRA	1	2	3	4	5	6	7	8	9	10
1 SERVIÇOS INICIAIS	RS 8.323,09	1										
2 FUNDAÇÕES	RS 20.031,16	2										
3 FECHAMENTO	RS 31.727,35											
4 REVESTIMENTO INTERNO	RS 16.594,38											
5 REVESTIMENTO EXTERNO	RS 5.049,75											
6 FÓRDO	RS 8.592,99											
7 PINTURA	RS 34.023,66											
8 PAVIMENTAÇÃO INTERNA	RS 45.375,32											
9 PAVIMENTAÇÃO EXTERNA	RS 1.176,92											
10 ESCADARIA	RS 40.265,31											
11 INSTALAÇÕES ELÉTRICAS	RS 15.957,53											
12 INSTALAÇÕES HIDROSSANITÁRIAS - ÁGUA FRIA	RS 473,30											
13 INSTALAÇÕES HIDROSSANITÁRIAS	RS 884,25											
14 INSTALAÇÕES HIDROSSANITÁRIAS - APARELHOS	RS 2.349,95											
15 SERVIÇOS FINAIS	RS 559,20											
16 PFO	RS 2.133,24											
17 SERVIÇOS COMPLEMENTARES	RS 7.509,92											
	RS 242.821,28											
	RS 8.323,09	RS 30.031,16	RS 0,00%	RS 31.727,35	RS 19.225,82	RS 51.426,07	RS 8.592,99	RS 15.987,53	RS 74.288,96	RS 17.539,31		
	RS 8.323,09	RS 28.154,25	RS 29,154,25	RS 60.881,60	RS 90.107,42	RS 131.532,49	RS 140.123,48	RS 155.993,01	RS 200.281,97	RS 242.821,28		
	3,45%	12,01%	12,01%	13,07%	32,99%	54,17%	57,71%	62,24%	94,84%	100,00%		


Palmítinho, 03 de agosto de 2023

G. Bonafé
 G BONAFÉ-EPP
 Giselli Bonafé
 Proprietária e Responsável Técnica
 Arquiteta e Urbanista CAU A:192954-0

18900525/0001-49

G. BONAFÉ - ME
 RUA VITOR ZANCAN, 848
 CENTRO - CEP 98430 - 000

PALMITINHO - RS




DECLARAÇÃO

Ao Município de Vista Gaúcha

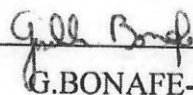
A/C Presidente da Comissão Permanente de Licitação

Tomada de Preços nº 6/2023

A empresa **G.BONAFE-EPP**, pessoa jurídica, de direito privado, inscrita no CNPJ sob o nº 18.900.525\0001-49, domiciliada na Rua Vitor Zancan nº 848 Centro de Palmitinho RS, por intermédio de sua Proprietária e Responsável técnica **GISELLI BONAFE**, brasileira, solteira, inscrita no CPF sob o nº 034.713.860-84, RG nº 2107509222, domiciliada na Rua Hermenegildo Trichês nº 70 Centro de Palmitinho RS, **DECLARA**, sob pena da Lei, que a Proposta Financeira observou as formas e condições constante no Edital e anexo I, disponibilizados pelo Município de Vista Gaúcha, RS.

Por ser expressão da verdade, firmamos a presente.

Palmitinho, 03 de agosto de 2023.



G.BONAFE-EPP

18900525/0001 - 49

G. BONAFÉ - ME
RUA VITOR ZANCAN, 848
CENTRO - CEP 98430 - 000
PALMITINHO - RS

