

PREFEITURA MUNICIPAL VISTA GAÚCHA-RS  
 EDITAL DE TOMADA DE PREÇO 5/2018  
 Tipo: Menor preço global

Identificação do Proponente: DP CONSTRUTORA E INCORPORADORA LTDA.  
 CNPJ nº 11.663.640/0001-06

Item	Qtd	Un	Especificação	Marc a	Preço Unit.	Preço Total
01	01	Un	Construção/adequação a ser realizada junto ao prédio localizado na RSC 163 em estrutura pré-moldada para a futura instalação de uma indústria, em conformidade com as especificações constantes no Memorial Descritivo e Especificações Técnicas, Planilha Orçamentária, Cronograma Físico Financeiro e demais anexo deste Edital.		<u>R\$358.002,07</u>	<u>R\$358.002,07</u>
					Total	<u>R\$358.002,07</u>

Valor total da proposta é Item 01: R\$ 358.002,07 (Trezentos e Cinquenta e Oito Mil Dois Reais com Sete Centavos).

Sendo:

Valor Material: R\$286.401,66 (Duzentos e Oitenta e Seis Mil Quatrocentos e um Reais com Sessenta e Seis Centavos).

Valor Mão de Obra: R\$ 71.600,41 (Setenta e Um Mil Seiscentos Reais com Quarenta e Um Centavos).

COM BDI INCLUSO

COM ENCARGOS SOCIAIS INCLUSOS

Validade da Proposta: 60 Dias

Palmitinho/RS, 04 de Junho de 2018

11663640/0001 - 06

DP CONSTRUTORA E INCORPORADORA LTDA

RUA DUQUE DE CAXIAS, 552 SL 02

CENTRO - CEP 98430 - 000

PALMITINHO - RS

*[Handwritten signature]*

*[Handwritten mark]*



ILMO SRs  
COMISSÃO DE LICITAÇÕES  
MUNICÍPIO DE VISTA GAUCHA-RS  
TOMADA DE PREÇO  
Nº 05/2018

### PROPOSTA FINANCEIRA

PROPONENTE: DP CONSTRUTORA E INCORPORADORA LTDA  
ENDEREÇO: RUA DUQUE DE CAXIAS, 552, SALA 102  
CNPJ: 11.663.640/0001.06

#### OBJETOS:

Construção/adequação a ser realizada junto ao prédio localizado na RSC 163 em estrutura pré-moldada para a futura instalação de uma indústria, em conformidade com as especificações constantes no Memorial Descritivo e Especificações Técnicas, Planilha Orçamentária, Cronograma Físico Financeiro e demais anexo deste Edital.

01)- Valor total da proposta é de:

Item 01: R\$ 358.002,07 (Trezentos e Cinquenta e Oito Mil Dois Reais com Sete Centavos).

#### Sendo:

Valor Material: R\$286.401,66 (Duzentos e Oitenta e Seis Mil Quatrocentos e um Reais com Sessenta e Seis Centavos).

Valor Mão de Obra: R\$ 71.600,41 (Setenta e Um Mil Seiscentos Reais com Quarenta e Um Centavos).

#### COM BDI INCLUSO COM ENCARGOS SOCIAIS INCLUSOS

02)-Validade da presente proposta será de 60 (Sessenta) dias. A contar da data da entrega dos envelopes.

03)- Prazo de Execução conforme o Edital.

04)- Início da Obra após autorização.

11663640/0001-06

DP CONSTRUTORA E INCORPORADORA LTDA  
RUA DUQUE DE CAXIAS, 552, SALA 102  
PALMITINHO - RS  
CPF: 008.939.570-03  
Representante: João Antonio Albarello

JOÃO LUIZ C. PEROZA  
ARQUITETO E URBANISTA  
CAU 164573-0

João Luiz Candaten Peroza  
Responsável Técnico  
DP Construtora e Incorporadora LTDA  
Cau: 164573-0

Palmitinho/RS, 04 de Junho de 2018



DP CONSTRUTORA E INCORPORADORA LTDA  
RUA DUQUE DE CAXIAS, 552, SALA 102  
PALMITINHO/RS  
CNPJ: 11.663.640/0001.06  
EMAIL: dp\_construtora@hotmail.com  
FONE: (55)99048998 e (55)99079179

Jo

# CONSTRUÇÃO PAVILHÃO INDUSTRIAL

**OBRA: CONSTRUÇÃO PAVILHÃO INDUSTRIAL**  
**MUNICÍPIO: VISTA GAÚCHA**  
**PLANILHA ORÇAMENTARIA**



ITEM	DESCRIÇÃO DOS SERVIÇOS	UN.	QUANT.	PREÇO UNITÁRIO	VALOR (R\$)
<b>1.0</b>	<b>SERVIÇOS INICIAIS</b>				
<b>1.1</b>	<b>SERVIÇOS INICIAIS</b>				<b>1.917,57</b>
1.1.1	EXECUÇÃO DE ALMOXARIFADO EM CANTEIRO DE OBRA EM CHAPA DE MADEIRA COMPENSADA, INCLUSO PRATELEIRAS. AF_02/2016	M <sup>2</sup>	6,35	301,98	1.917,57
<b>2.0</b>	<b>FUNDAÇÕES</b>				<b>5.505,31</b>
2.1	ESCAVAÇÃO MECANIZADA DE VALA COM PROF. ATÉ 1,5 M (MÉDIA ENTRE MONTANTE E JUSANTE/UMA COMPOSIÇÃO POR TRECHO), COM ESCAVADEIRA HIDRÁULICA (0,8 M3/111 HP), LARG. DE 1,5 M A 2,5 M, EM SOLO DE 1ª CATEGORIA, EM LOCAIS COM ALTO NÍVEL DE INTERFERÊNCIA. AF_01/2015	M <sup>2</sup>	9,90	9,81	97,12
2.2	MONTAGEM E DESMONTAGEM DE FORMA DE VIGA, ESCORAMENTO COM GARFO DE MADEIRA, PÉ-DIREITO SIMPLES, EM CHAPA DE MADEIRA PLASTIFICADA, 10 UTILIZAÇÕES. AF_12/2015	M <sup>2</sup>	31,20	37,75	1.177,80
2.3	ARMAÇÃO DE ESTRUTURAS DE CONCRETO ARMADO, EXCETO VIGAS, PILARES, LAJES E FUNDAÇÕES, UTILIZANDO AÇO CA-50 DE 8,0 MM - MONTAGEM. AF_12/2015	KG	49,77	9,95	495,21
2.4	ARMAÇÃO DE ESTRUTURAS DE CONCRETO ARMADO, EXCETO VIGAS, PILARES, LAJES E FUNDAÇÕES, UTILIZANDO AÇO CA-50 DE 10,0 MM - MONTAGEM. AF_12/2015	KG	92,45	8,11	749,77
2.5	CONCRETO FCK = 25MPA, TRAÇO 1:2,3:2,7 (CIMENTO/ AREIA MÉDIA/ BRITA 1) - PREPARO MECÂNICO COM BETONEIRA 400 L. AF_07/2016	M <sup>3</sup>	7,30	408,96	2.985,41
<b>3.0</b>	<b>VIGAS</b>				<b>11.313,71</b>
3.1	ESCAVAÇÃO MECANIZADA DE VALA COM PROF. ATÉ 1,5 M (MÉDIA ENTRE MONTANTE E JUSANTE/UMA COMPOSIÇÃO POR TRECHO), COM ESCAVADEIRA HIDRÁULICA (0,8 M3/111 HP), LARG. DE 1,5 M A 2,5 M, EM SOLO DE 1ª CATEGORIA, EM LOCAIS COM ALTO NÍVEL DE INTERFERÊNCIA. AF_01/2015	M <sup>3</sup>	9,10	9,81	89,27
3.2	MONTAGEM E DESMONTAGEM DE FORMA DE VIGA, ESCORAMENTO COM GARFO DE MADEIRA, PÉ-DIREITO SIMPLES, EM CHAPA DE MADEIRA PLASTIFICADA, 10 UTILIZAÇÕES. AF_12/2015	M <sup>2</sup>	73,00	37,75	2.755,75
3.3	ARMAÇÃO DE PILAR OU VIGA DE UMA ESTRUTURA CONVENCIONAL DE CONCRETO ARMADO EM UMA EDIFICAÇÃO TÉRREA OU SOBRADO UTILIZANDO AÇO CA-50 DE 8,0 MM - MONTAGEM. AF_12/2015	KG	100,80	7,42	747,94
3.4	ARMAÇÃO DE PILAR OU VIGA DE UMA ESTRUTURA CONVENCIONAL DE CONCRETO ARMADO EM UMA EDIFICAÇÃO TÉRREA OU SOBRADO UTILIZANDO AÇO CA-50 DE 10,0 MM - MONTAGEM. AF_12/2015	KG	342,45	7,68	2.630,02
3.5	ARMAÇÃO DE PILAR OU VIGA DE UMA ESTRUTURA CONVENCIONAL DE CONCRETO ARMADO EM UMA EDIFICAÇÃO TÉRREA OU SOBRADO UTILIZANDO AÇO CA-60 DE 5,0 MM - MONTAGEM. AF_12/2015	KG	208,00	9,06	1.884,48
3.6	CONCRETO FCK = 25MPA, TRAÇO 1:2,3:2,7 (CIMENTO/ AREIA MÉDIA/ BRITA 1) - PREPARO MECÂNICO COM BETONEIRA 400 L. AF_07/2016	M <sup>3</sup>	7,84	408,96	3.206,25
<b>4.0</b>	<b>PILARES</b>				<b>5.310,61</b>
4.1	MONTAGEM E DESMONTAGEM DE FORMA DE PILARES RETANGULARES E ESTRUTURAS SIMILARES COM ÁREA MÉDIA DAS SEÇÕES MENOR OU IGUAL A 0,25 M <sup>2</sup> , PÉ-DIREITO SIMPLES, EM CHAPA DE MADEIRA COMPENSADA PLASTIFICADA, 10 UTILIZAÇÕES. AF_12/2015	M <sup>2</sup>	58,05	37,75	2.191,39
4.2	ARMAÇÃO DE PILAR OU VIGA DE UMA ESTRUTURA CONVENCIONAL DE CONCRETO ARMADO EM UMA EDIFICAÇÃO TÉRREA OU SOBRADO UTILIZANDO AÇO CA-50 DE 8,0 MM - MONTAGEM. AF_12/2015	KG	64,00	7,42	474,88
4.3	ARMAÇÃO DE PILAR OU VIGA DE UMA ESTRUTURA CONVENCIONAL DE CONCRETO ARMADO EM UMA EDIFICAÇÃO TÉRREA OU SOBRADO UTILIZANDO AÇO CA-50 DE 10,0 MM - MONTAGEM. AF_12/2015	KG	122,17	7,68	938,27
4.4	ARMAÇÃO DE PILAR OU VIGA DE UMA ESTRUTURA CONVENCIONAL DE CONCRETO ARMADO EM UMA EDIFICAÇÃO TÉRREA OU SOBRADO UTILIZANDO AÇO CA-60 DE 5,0 MM - MONTAGEM. AF_12/2015	KG	75,46	9,06	683,67

RUA DUQUE DE CAXIAS, 552 SL 02

CENTRO - CEP 98430 - 000

PALMITINHO - RS

*João Luiz C. Peróza*  
**JOÃO LUIZ C. PERÓZA**  
 ARQUITETO E URBANISTA  
 CAU 164573-0

4.5	CONCRETO FCK = 25MPA, TRAÇO 1:2,3:2,7 (CIMENTO/ AREIA MÉDIA/ BRITA 1) PREPARO MECÂNICO COM BETONEIRA 400 L. AF_07/2016	M³	2,50	408,96	1.022,40
5.0	LAJE				2.967,44
5.1	LAJE PRE-MOLDADA P/FORRO, SOBRECARGA 100KG/M2, VAOS ATE 3,50M/E=8CM, C/LAJOTAS E CAP.C/CONC FCK=20MPA, 3CM, INTER-EIXO 38CM, C/ESCORAMENTO (REAPR.3X) E FERRAGEM NEGATIVA	M²	46,90	42,78	2.006,38
5.2	CONCRETO FCK = 25MPA, TRAÇO 1:2,3:2,7 (CIMENTO/ AREIA MÉDIA/ BRITA 1) PREPARO MECÂNICO COM BETONEIRA 400 L. AF_07/2016	M³	2,35	408,96	961,06
6.0	FECHAMENTO				106.945,21
6.1	ALVENARIA DE VEDAÇÃO DE BLOCOS CERÂMICOS FURADOS NA VERTICAL DE 9X19X39CM (ESPESSURA 9CM) DE PAREDES COM ÁREA LÍQUIDA MENOR QUE 6M² SEM VÃOS E ARGAMASSA DE ASSENTAMENTO COM PREPARO EM BETONEIRA. AF_06/2014	M²	673,25	35,24	23.725,33
6.2	ALVENARIA EM TIJOLO CERAMICO MACICO 5X10X20CM 1/2 VEZ (ESPESSURA 10CM), ASSENTADO COM ARGAMASSA TRACO 1:2:8 (CIMENTO, CAL E AREIA)	M²	67,78	46,55	3.155,16
6.3	FECHAMENTO COM PAINEL DE DUPLA FACE DE POLIESTIRENO EXPANDIDO (ISOPOR), COM PINTURA ELETROSTÁTICA COM 100MM DE ESPESSURA	M²	454,50	176,16	80.064,72
7.0	REVESTIMENTO				45.424,29
1.7.1	CHAPISCO APLICADO EM ALVENARIAS E ESTRUTURAS DE CONCRETO INTERNAS, COM COLHER DE PEDREIRO. ARGAMASSA TRAÇO 1:3 COM PREPARO MANUAL. AF_06/2014	M²	1.291,90	3,80	4.909,22
1.7.2	MASSA ÚNICA, PARA RECEBIMENTO DE PINTURA, EM ARGAMASSA TRAÇO 1:2:8, PREPARO MECÂNICO COM BETONEIRA 400L, APLICADA MANUALMENTE EM FACES INTERNAS DE PAREDES, ESPESSURA DE 20MM, COM EXECUÇÃO DE TALISCAS. AF_06/2014	M²	1.291,90	22,64	29.248,62
1.7.3	REVESTIMENTO CERÂMICO PARA PAREDES INTERNAS COM PLACAS TIPO ESMALTADA EXTRA DE DIMENSÕES 33X45 CM APLICADAS EM AMBIENTES DE ÁREA MAIOR QUE 5 M² NA ALTURA INTEIRA DAS PAREDES. AF_06/2014	M²	271,35	41,52	11.266,45
8.0	ESQUADRIAS				54.803,84
8.1	PORTA EM ALUMÍNIO DE ABRIR TIPO VENEZIANA COM GUARNIÇÃO, FIXAÇÃO COM PARAFUSOS - FORNECIMENTO E INSTALAÇÃO. AF_08/2015	M²	79,00	314,56	24.850,24
8.2	PORTA DE FERRO DE ABRIR TIPO BARRA CHATA, COM REQUADRO E GUARNICAO COMPLETA	M²	4,76	251,65	1.197,85
8.3	PORTA EM PLACA ISOPAINEL	UNID	7,00	2.453,57	17.174,99
8.4	JANELA DE ALUMÍNIO MAXIM-AR, FIXAÇÃO COM PARAFUSO SOBRE CONTRAMARCO (EXCLUSIVE CONTRAMARCO), COM VIDROS, PADRONIZADA. AF_07/2016	M²	35,40	327,14	11.580,76
9.0	PAVIMENTAÇÃO INTERNA				29.028,96
9.1	EXECUÇÃO DE PASSEIO (CALÇADA) OU PISO DE CONCRETO COM CONCRETO MOLDADO IN LOCO, USINADO, ACABAMENTO CONVENCIONAL, ESPESSURA 6 CM, ARMADO. AF_07/2016	M²	454,40	55,36	25.155,58
9.2	GRADE DE FERRO EM BARRA CHATA 3/16"	M²	20,80	186,22	3.873,38
10.0	CALÇADA				4.110,05
10.1	CONCRETO FCK = 25MPA, TRAÇO 1:2,3:2,7 (CIMENTO/ AREIA MÉDIA/ BRITA 1) PREPARO MECÂNICO COM BETONEIRA 400 L. AF_07/2016	M³	10,05	408,96	4.110,05
11.0	COBERTURA				3.973,25
11.1	FABRICAÇÃO E INSTALAÇÃO DE TESOURA INTEIRA EM AÇO, VAO DE 6 M, PARA TELHA ONDULADA DE FIBROCIMENTO, METÁLICA, PLÁSTICA OU TERMOACÚSTICA, INCLUSO IÇAMENTO. AF_12/2015	UNID	3,00	616,54	1.849,62
11.2	TELHAMENTO COM TELHA DE AÇO/ALUMÍNIO E = 0,5 MM, COM ATÉ 2 ÁGUAS, INCLUSO IÇAMENTO. AF_06/2016	M²	46,90	45,28	2.123,63
12.0	FORRO				56.406,11
12.1	FORRO DE PVC, LISO, PARA AMBIENTES COMERCIAIS, INCLUSIVE ESTRUTURA DE FIXAÇÃO. AF_05/2017_P	M²	121,70	36,49	4.440,83
12.2	FORRO EM PLACA ISIPAINEL 100MM	M²	99,87	169,86	16.963,92
12.3	FORRO EM PLACA ISIPAINEL 50MM	M²	252,90	138,40	35.001,36
13.0	PINTURA				9.018,47
13.1	APLICAÇÃO MANUAL DE FUNDO SELADOR ACRÍLICO EM PANOS COM PRESENÇA DE VÃOS DE EDIFÍCIOS DE MÚLTIPLOS PAVIMENTOS. AF_06/2014	M²	847,60	2,28	1.932,53
13.2	APLICAÇÃO MECÂNICA DE PINTURA COM TINTA LÁTEX PVA EM PAREDES, DUAS DEMÃOS. AF_06/2014	M²	847,60	8,36	7.085,94
14.0	INSTALAÇÕES SANITÁRIAS				10.286,22
14.1	TUBO PVC, SERIE NORMAL, ESGOTO PREDIAL, DN 50 MM, FORNECIDO E INSTALADO EM RAMAL DE DESCARGA OU RAMAL DE ESGOTO SANITÁRIO. AF_12/2014	M	11,45	23,12	264,72

DP CONSTRUTORA E INCORPORADORA LTDA

RUA DUQUE DE CAXIAS, 552 SL 02

CENTRO - CEP 98430 - 000

PALMITINHO - RS

para *João Luiz C. Peroza*  
**JOÃO LUIZ C. PEROZA**  
 ARQUITETO E URBANISTA  
 CAU 164573-0

14.2	TUBO PVC, SERIE NORMAL, ESGOTO PREDIAL, DN 75 MM, FORNECIDO E INSTALADO EM PRUMADA DE ESGOTO SANITÁRIO OU VENTILAÇÃO. AF_12/2014	M	91,60	14,93	1.367,59
14.3	TUBO PVC, SERIE NORMAL, ESGOTO PREDIAL, DN 100 MM, FORNECIDO E INSTALADO EM RAMAL DE DESCARGA OU RAMAL DE ESGOTO SANITÁRIO. AF_12/2014	M	27,05	44,31	1.198,59
14.4	TUBO PVC, SERIE NORMAL, ESGOTO PREDIAL, DN 150 MM, FORNECIDO E INSTALADO EM SUBCOLETOR AÉREO DE ESGOTO SANITÁRIO. AF_12/2014	M	60,00	42,59	2.555,40
14.5	RALO SIFONADO, PVC, DN 100 X 40 MM, JUNTA SOLDAVEL, FORNECIDO E INSTALADO EM RAMAL DE DESCARGA OU EM RAMAL DE ESGOTO SANITÁRIO. AF_12/2014	UNID	27,00	10,30	278,10
14.6	SUMIDOURO EM ALVENARIA DE TIJOLO CERAMICO MACICO DIAMETRO 1,20M E ALTURA 5,00M, COM TAMPA EM CONCRETO ARMADO DIAMETRO 1,40M E ESPESSURA 10CM	UNID	1,00	1.441,75	1.441,75
14.7	CAIXA DE INSPEÇÃO EM ALVENARIA DE TIJOLO MACIÇO 60X60X60CM, REVESTIDA INTERNAMENTO COM BARRA LISA (CIMENTO E AREIA, TRAÇO 1:4) E=2,0CM, COM TAMPA PRÉ-MOLDADA DE CONCRETO E FUNDO DE CONCRETO 15MPA TIPO C - ESCAVAÇÃO E CONFECÇÃO	UNID	2,00	161,40	322,80
14.8	FILTRO ANAEROBIO, EM POLIETILENO DE ALTA DENSIDADE (PEAD), CAPACIDADE *2800* LITROS (NBR 13969)	UNID	1,00	2.559,32	2.559,32
14.9	GRADE DE FERRO EM BARRA CHATA 3/16"	M²	1,60	186,22	297,95
15.0	<b>INSTALAÇÕES HIDROSSANITÁRIAS</b>				<b>5.479,63</b>
15.1	PONTO DE CONSUMO TERMINAL DE AGUA FRIA (SUBRAMAL) COM TUBULAÇÃO DE PVC, DN 25 MM, INSTALADO EM RAMAL DE ÁGUA, INCLUSOS RASGO E CHUMBAMENTO EM ALVENARIA. AF_12/2014	UNID	29,00	88,07	2.554,03
15.2	REGISTRO DE GAVETA BRUTO, LATÃO, ROSCAVEL, 3/4", COM ACABAMENTO E CANOPLA CROMADOS. FORNECIDO E INSTALADO EM RAMAL DE ÁGUA. AF_12/2014	UNID	8,00	75,49	603,92
15.3	CAIXA D'AGUA FIBRA DE VIDRO PARA 5000 LITROS, COM TAMPA	UNID	1,00	1.586,44	1.586,44
15.4	TUBO PVC, SOLDAVEL, DN 40 MM, AGUA FRIA (NBR-5648)	M	66,00	11,14	735,24
16.0	<b>INSTALAÇÃO VAPOR</b>				<b>2.105,96</b>
16.1	TUBO DE AÇO GALVANIZADO COM COSTURA, CLASSE MEDIA, DN 40 (1 1/2"), CONEXÃO ROSQUEADA, INSTALADO EM REDE DE ALIMENTAÇÃO PARA HIDRANTE - FORNECIMENTO E INSTALAÇÃO. AF_12/2015	M	47,95	43,92	2.105,96
17.0	<b>ACESSORIO</b>				<b>3.405,44</b>
17.1	VASO SANITÁRIO SIFONADO COM CAIXA ACOPLADA LOUÇA BRANCA - FORNECIMENTO E INSTALAÇÃO. AF_12/2013	UNID	4,00	468,71	1.874,84
17.2	LAVATORIO LOUCA BRANCA COM COLUNA *54 X 44* CM	UNID	4,00	230,69	922,76
17.3	CHUVEIRO ELETRICO COMUM CORPO PLASTICO TIPO DUCHA, FORNECIMENTO E INSTALACAO	UNID	4,00	71,11	284,44
17.4	TORNEIRA CROMADA DE MESA, 1/2" OU 3/4", PARA LAVATÓRIO, PADRÃO POPULAR - FORNECIMENTO E INSTALAÇÃO. AF_12/2013	UNID	4,00	80,85	323,40
	<b>TOTAL</b>				<b>358.002,07</b>

Joao A. Albarello

Representante DP CONSTRUTORA E INCORPORADORA LTDA.  
CNPJ:11.663.640/0001-06

João Luiz Candaten Peroza

RESPONSÁVEL TÉCNICO

Arquiteto CAU: 164573-0

*João Luiz Candaten Peroza*  
**JOÃO LUIZ C. PEROZA**  
ARQUITETO E URBANISTA  
CAU 164573-0

PALMITINHO 04 DE JUNHO DE 2018

11663640/0001 - 06

DP CONSTRUTORA E INCORPORADORA LTDA

RUA DUQUE DE CAXIAS, 552 SL 02

CENTRO - CEP 98430 - 000

PALMITINHO - RS

**MATERIAL: R\$ 286.401,66**

**MÃO-DE-OBRA: R\$ 71.600,41**

*João*

CRONOGRAMA FÍSICO-FINANCEIRO

OBRA: CONSTRUÇÃO PAVILÃO INDUSTRIAL  
MUNICÍPIO: VISTA GAÚCHA



Projetos / Mês	Mês 1					Mês 2					Mês 3					Mês 4					Mês 5															
	%	Total / Serviços	%	%	%	%	Total / Serviços	%	%	%	%	%	Total / Serviços	%	%	%	%	%	Total / Serviços	%	%	%	%	%	Total / Serviços	%	%	%	%							
1.0 SERVIÇOS INICIAIS	1%	1.917,57	100%				1.917,57																													
2.0 FUNDACOES	1,54%	5.505,31	100%				5.505,31																													
3.0 VIGAS	3,16%	11.313,71	100%				11.313,71																													
4.0 PILARES	1,48%	5.310,61	100%				5.310,61																													
5.0 LAJE	0,83%	2.967,44	100%				2.967,44																													
6.0 FECHAMENTO	29,87%	106.945,21	30%				32.083,56	30%																												
7.0 REVESTIMENTO	12,89%	45.424,29					13.627,29	30,00%																												
8.0 ESQUADRIAS	15,31%	54.803,84					-	30,00%																												
9.0 PAVIMENTAÇÃO INTERNA	8,11%	29.028,96					-	100,00%																												
10.0 CALÇADA	1,15%	4.110,05					-	100,00%																												
11.0 COBERTURA	1,11%	3.973,25					3.973,25																													
12.0 FORRO	15,76%	56.406,11					-																													
13.0 PINTURA	2,52%	9.018,47					-																													
14.0 INSTALAÇÕES SANITÁRIAS	2,87%	10.286,22					3.085,87	30,00%																												
15.0 INSTALAÇÕES HIDROSSANITÁRIAS	1,53%	5.479,63					-	50,00%																												
16.0 INSTALAÇÃO VAPOUR	0,99%	2.105,96					-	100,00%																												
17.0 ACESSORIO	0,95%	3.405,44					-																													
<b>Total</b>	<b>100%</b>	<b>358.002,07</b>	<b>16,51%</b>				<b>59.098,20</b>	<b>14,74%</b>					<b>52.769,97</b>	<b>21,55%</b>											<b>77.142,52</b>	<b>32,11%</b>										
<b>Total - Acumulado</b>			<b>16,51%</b>				<b>59.098,20</b>	<b>31,25%</b>					<b>111.868,17</b>	<b>52,80%</b>											<b>189.010,69</b>	<b>84,91%</b>										
																										<b>303.969,34</b>	<b>100,00%</b>									

PALMITINHO 04 DE JUNHO DE 2018

*João Antonio Albarello*  
João Antonio Albarello  
DP CONSTRUTORA E INCORPORADORA LTDA  
CNPJ: 11.663.640/0001-06

*João Luiz C. Peroza*  
João Luiz C. Peroza  
Responsável Técnico  
Arquiteto CAU: 164573-0

MATERIAL: R\$ 286.401,66  
MÃO-DE-OBRA: R\$ 71.600,41

**11663640/0001 - 06**  
DP CONSTRUTORA E INCORPORADORA LTDA  
RUA DUQUE DE CAXIAS, 552 SL. 02  
CENTRO - CEP 98430 - 000  
PALMITINHO - RS

**JOÃO LUIZ C. PEROZA**  
ARQUITETO E URBANISTA  
CAU 164573-0

*João*



**TOMADA DE PREÇO Nº05/2018.**

## **DECLARAÇÃO**

Ao Município de Vista Gaucha- RS  
Comissão Permanente de Licitações  
Tomada de preço nº05/2018.


A Empresa DP CONSTRUTORA E INCORPORADORA LTDA, através da Presente, declara para os devidos fins, que a proposta financeira observou as formas e condições constantes no Edital e Seus Anexos, disponibilizados pelo Município referente à Tomada de Preço 05/2018.

E por ser verdade, assina a presente declaração sob as penas da Lei.

PALMITINHO, em 04 de Junho de 2018.

  
\_\_\_\_\_  
JOAO ANTONIO ALBARELLO  
DP CONSTRUTORA E INCORPORADORA LTDA

11663640/0001 - 06  
DP CONSTRUTORA E INCORPORADORA LTDA  
RUA DUQUE DE CAXIAS, 552 SL 02  
CENTRO - CEP 98430 - 000  
PALMITINHO - RS

  
\_\_\_\_\_  
JOÃO LUIZ CANDATEN PEROZA  
ARQUITETO E URBANISTA  
CAU: 164573-0

\_\_\_\_\_  
JOÃO LUIZ C. PEROZA  
ARQUITETO E URBANISTA  
CAU 164573-0



**DP CONSTRUTORA E INCORPORADORA LTDA**  
RUA DUQUE DE CAXIAS, 552, SALA 102  
PALMITINHO/RS  
CNPJ: 11.663.640/0001.06  
EMAIL: dp\_construtora@hotmail.com  
FONE: (55)99048998 e (55)99079179





## PORCENTAGENS ADOTADAS BDI

**PROPONENTE:** DP CONSTRUTORA E INCORPORADORA LTDA  
**ENDEREÇO:** RUA DUQUE DE CAXIAS, 552, SALA 102  
**CNPJ:** 11.663.640/0001.06  
**Tomada de Preço:** 05/2018  
**Município:** Vista Gaúcha/RS


### OBJETO:

Construção/adequação a ser realizada junto ao prédio localizado na RSC 163 em estrutura pré-moldada para a futura instalação de uma indústria, em conformidade com as especificações constantes no Memorial Descritivo e Especificações Técnicas, Planilha Orçamentária, Cronograma Físico Financeiro e demais anexo deste Edital.


Para a Referida Obra foi adotado um BDI total de 20,42% se desonerado e 26,52 com desoneração, sendo ele Distribuído da Seguinte Maneira:

Administração Central: 3,20%  
Seguros e Garantias: 0,85%  
Riscos: 1,00%  
Despesas Financeiras: 0,80%  
Lucro: 6,16%  
Imposots (PIS e COFINS): 3,65%  
Iss Municipio: 3,00%  
Regime de desoneração: 4,50%

O Valor dos encargos sociais adotados foi de 52,29%

  
João Antonio Albarello

Representante  
DP Construtora e Incorporadora LTDA  
CPF: 008.939.570-03

  
João Luiz Candaten Peroza

Responsável Técnico  
DP Construtora e Incorporadora LTDA  
CPF: 026.975.410-55  
CAU 164573-0

11663640/0001 - 06

DP CONSTRUTORA E INCORPORADORA LTDA

RUA DUQUE DE CAXIAS, 552 SL 02

CENTRO - CEP 98430 - 000

PALMITINHO - RS

Palmitinho/RS, 04 de Junho de 2018

JOÃO LUIZ C. PEROZA  
ARQUITETO E URBANISTA  
CAU 164573-0



DP CONSTRUTORA E INCORPORADORA LTDA  
RUA DUQUE DE CAXIAS, 552, SALA 102  
PALMITINHO/RS  
CNPJ: 11.663.640/0001.06  
EMAIL: dp\_construtora@hotmail.com  
FONE: (55)99048998 e (55)99079179